

2021年度の財政状況

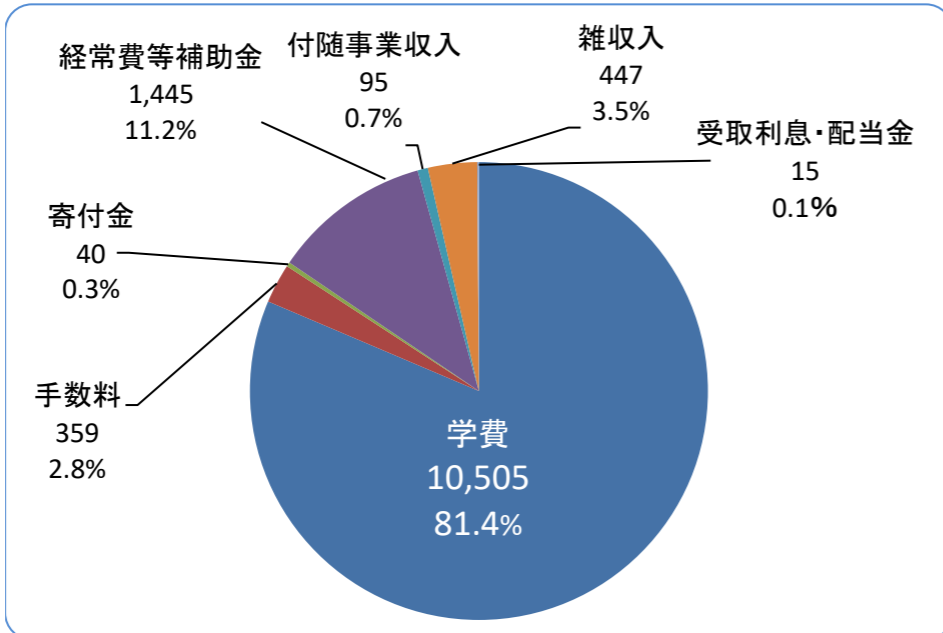
I 2021年度財政状況のグラフ

(1) 事業活動収支の内訳

① 経常収支：本業である教育活動及び教育外活動（経常的な財務活動・収益活動）の収支

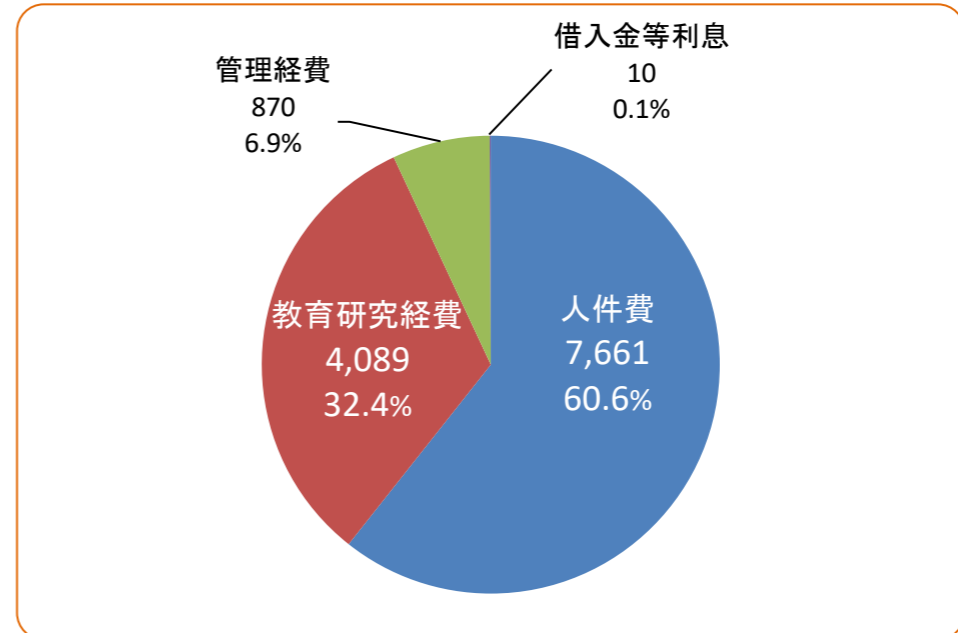
事業活動収入（単位：百万円）

経常収入 12,906

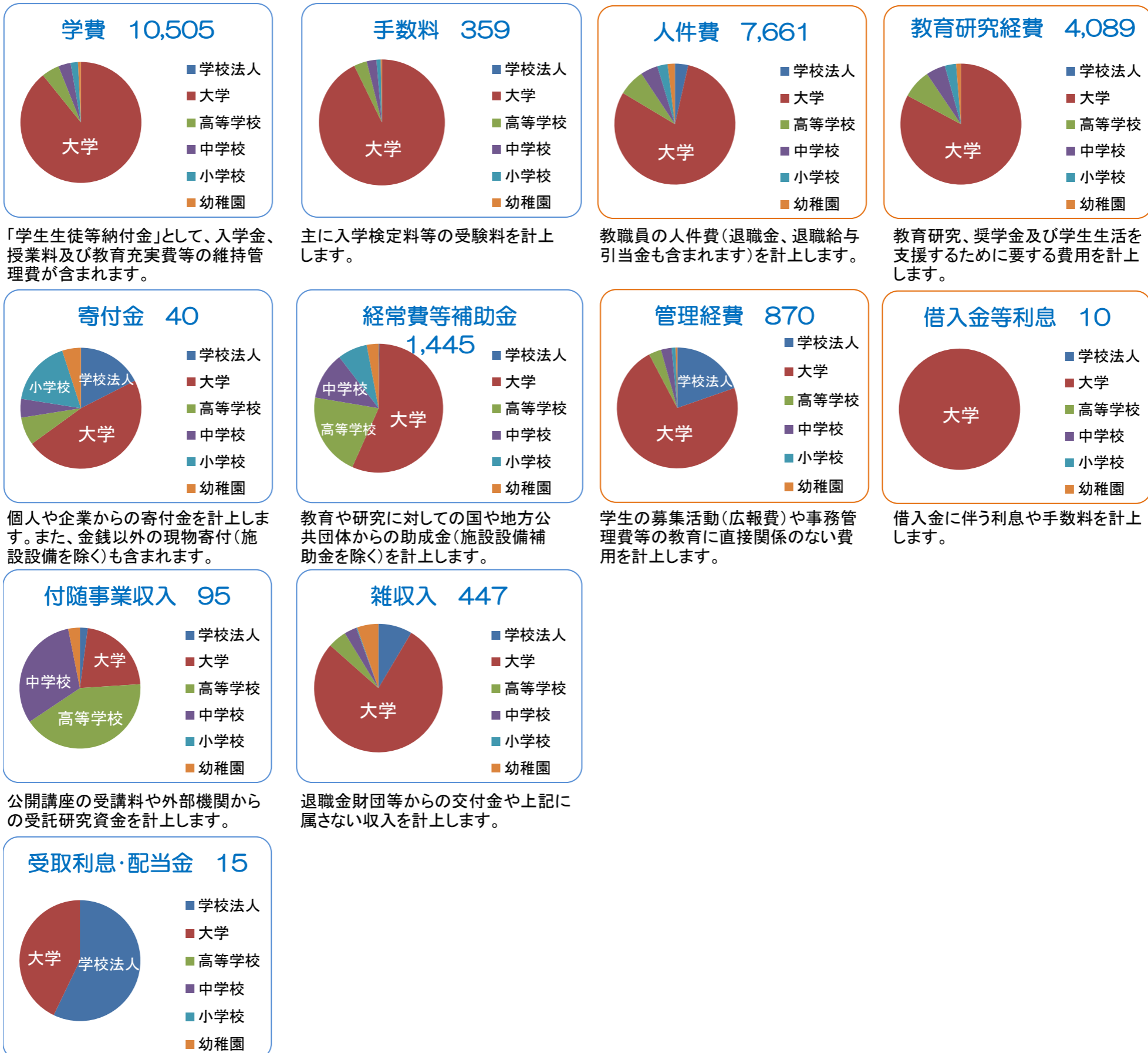


事業活動支出（単位：百万円）

経常支出 12,630



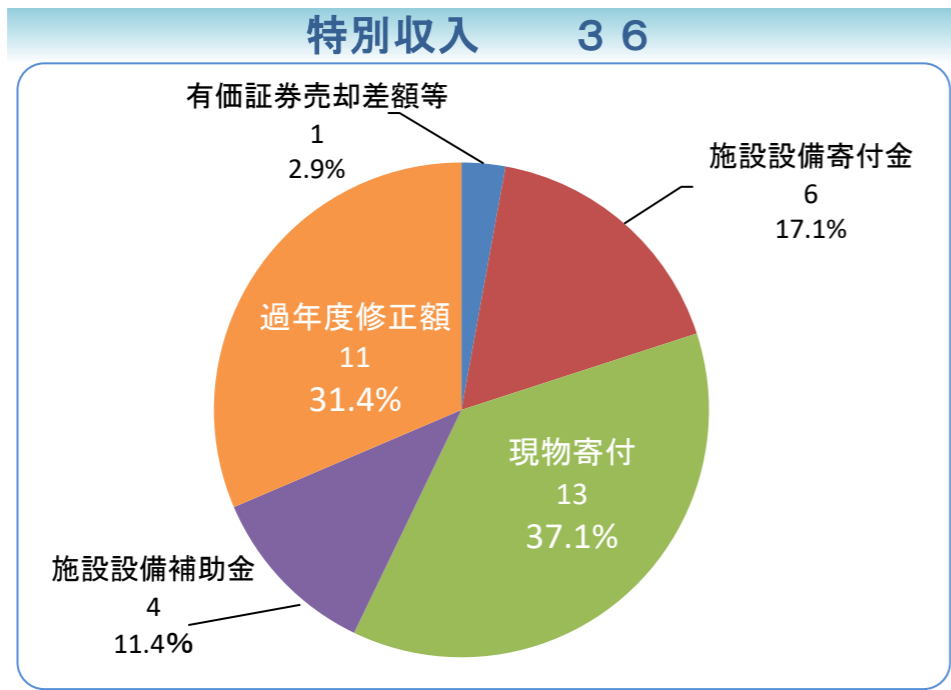
収支における各部門（設置校）の割合（単位：百万円）



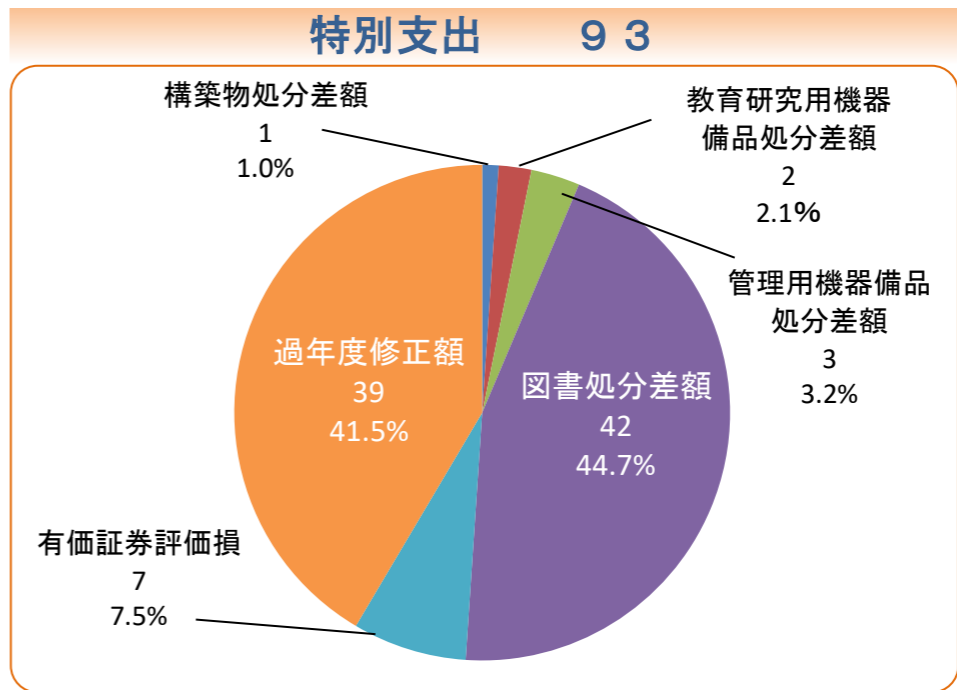
※百万円未満の端数については、四捨五入しているため、合計等の額が計算上一致しない場合があります。

② 特別収支：特殊な要因によって一時的に発生した臨時的な事業活動の収支

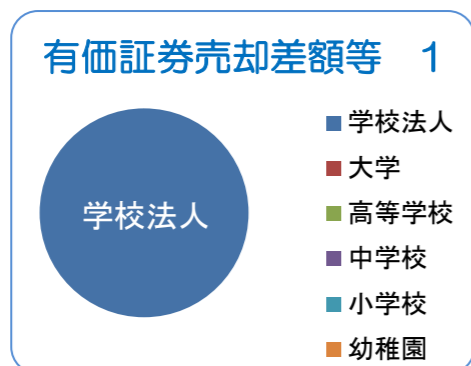
事業活動収入 (単位：百万円)



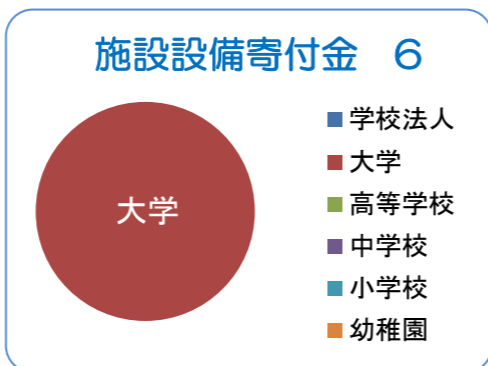
事業活動支出 (単位：百万円)



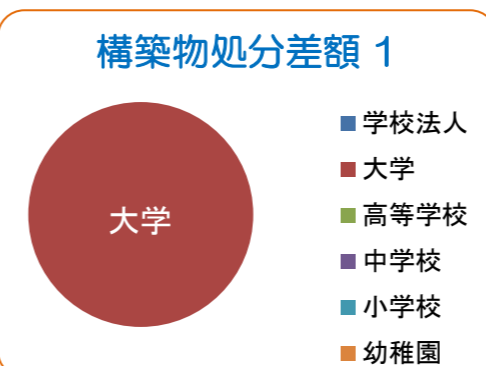
収支における各部門（設置校）の割合 (単位：百万円)



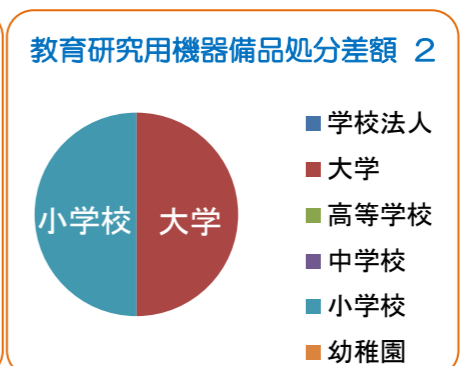
保有していた有価証券の帳簿額を上回って売却した時の差額分を計上します。



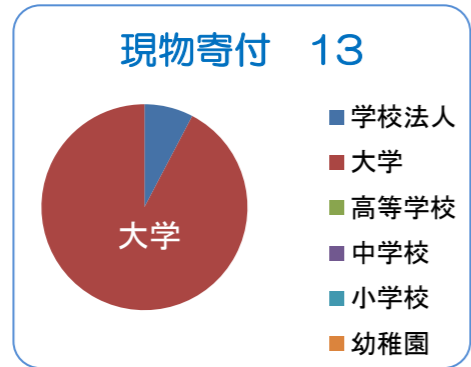
施設設備の拡充等のための寄付金を計上します。



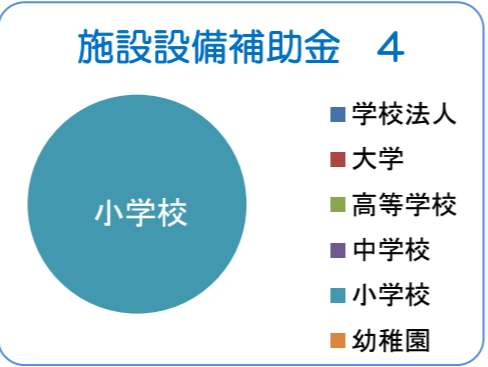
保有していた構築物の帳簿額を下回って処分した時の差額分を計上します。



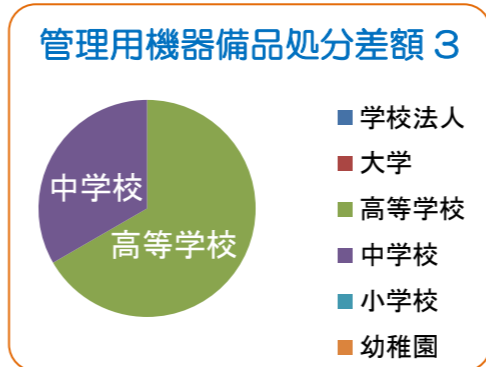
保有していた教育研究用機器備品の帳簿額を下回って処分した時の差額分を計上します。



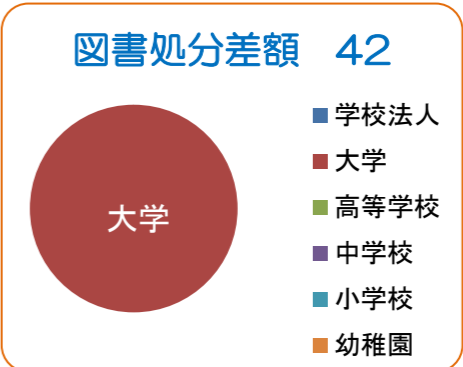
施設設備の受贈額を計上します。



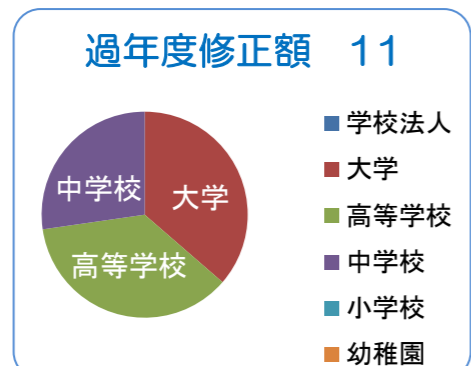
施設設備の拡充等のための補助金を計上します。



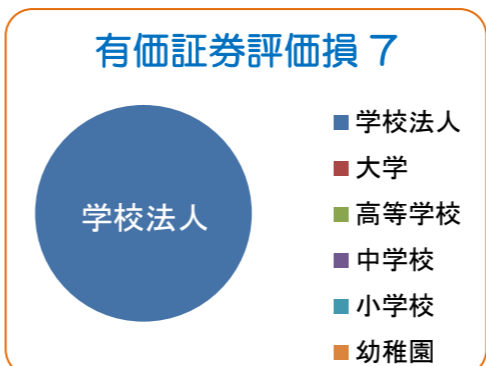
保有していた管理用機器備品の帳簿額を下回って処分した時の差額分を計上します。



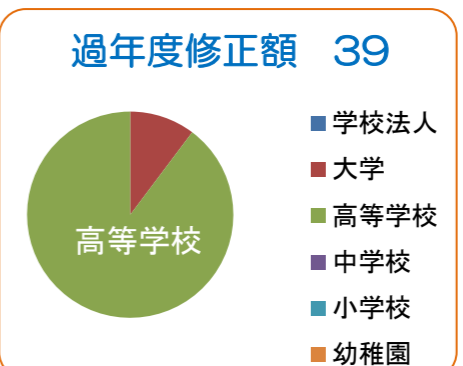
保有していた図書の帳簿額を下回って処分した時の差額分を計上します。



前年度以前に計上した収入の修正額で当年度の収入となるものを計上します。

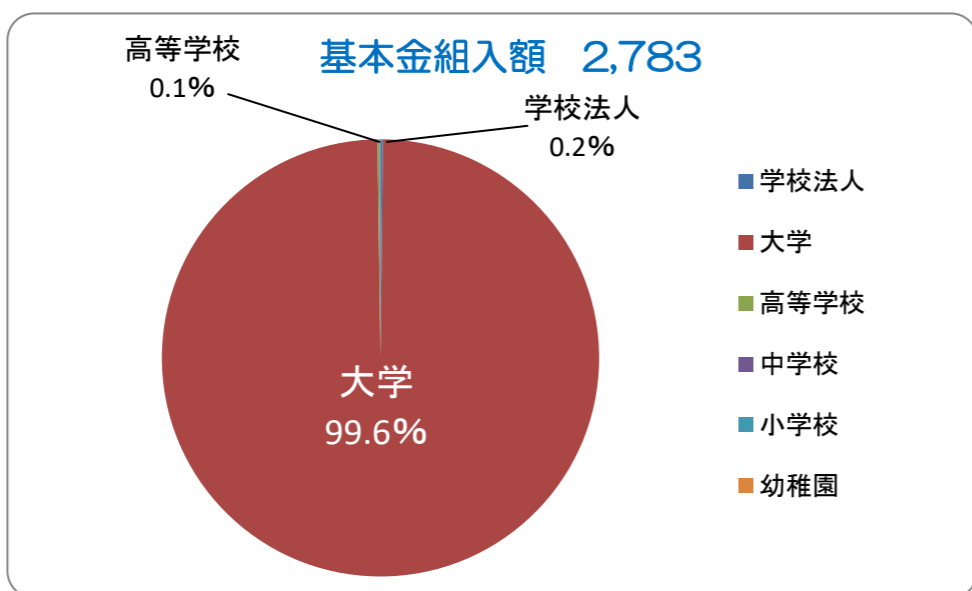


保有している有価証券について評価替え等、価額の見直しによるものです。



前年度以前に計上した支出の修正額で当年度の支出となるものを計上します。

基本金組入額(△) 2,783 (単位：百万円)

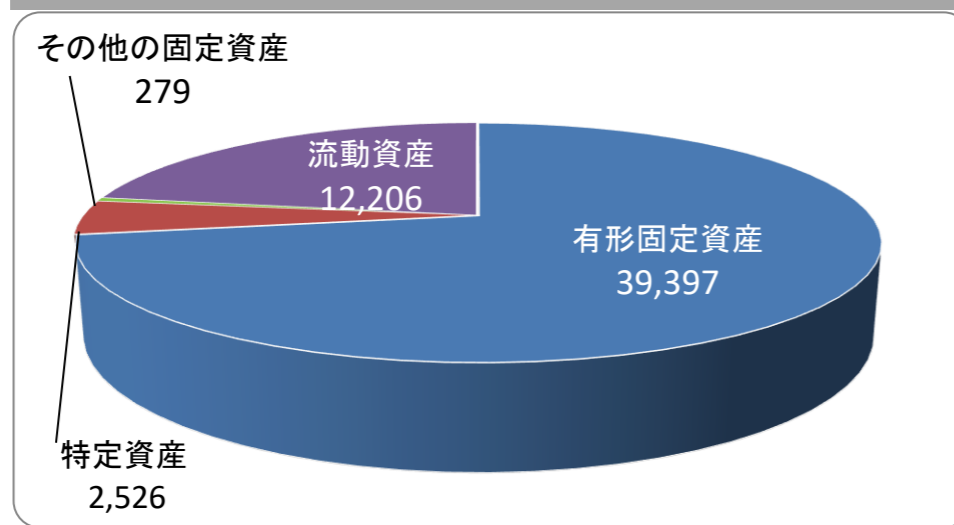


学校法人の諸活動に必要な資産を継続的に維持するために事業活動収支差額から組入れるもので、土地や建物等の施設関係資産の取得額(第1号基本金)、奨学基金への繰入額(第3号基金)、1ヶ月分の運転資金相当額(第4号基本金)等で構成されています。このうち、基本金組入対象となるのは、自己資金で買った相当額となります。

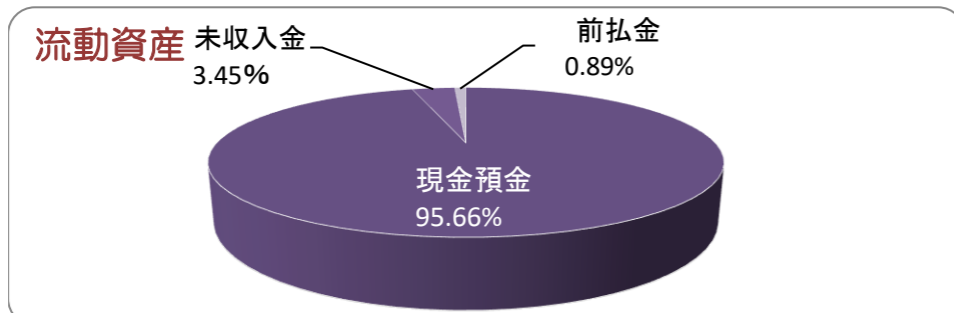
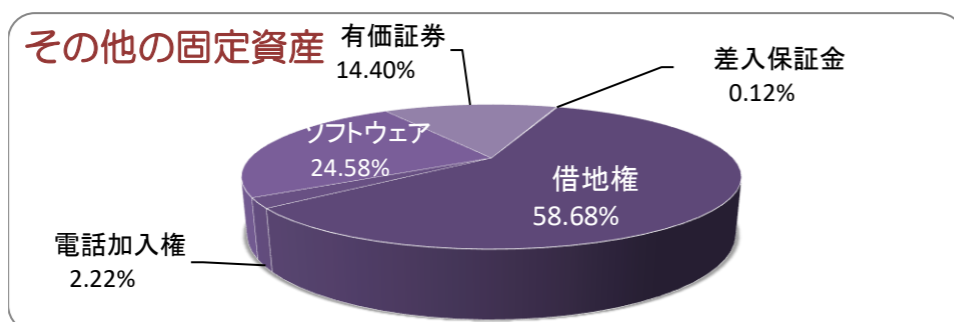
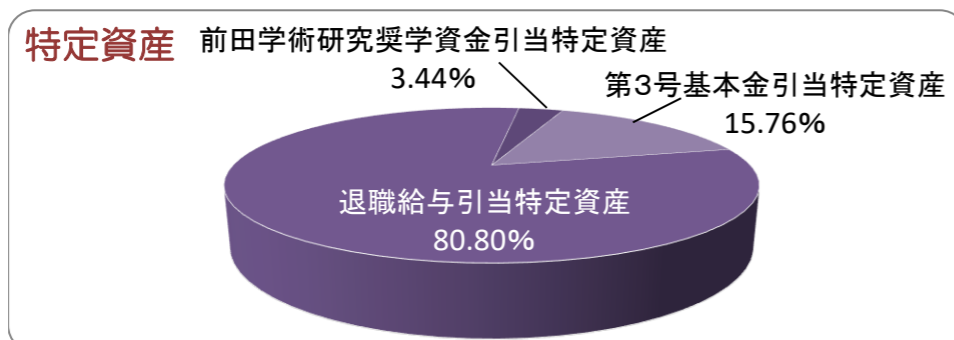
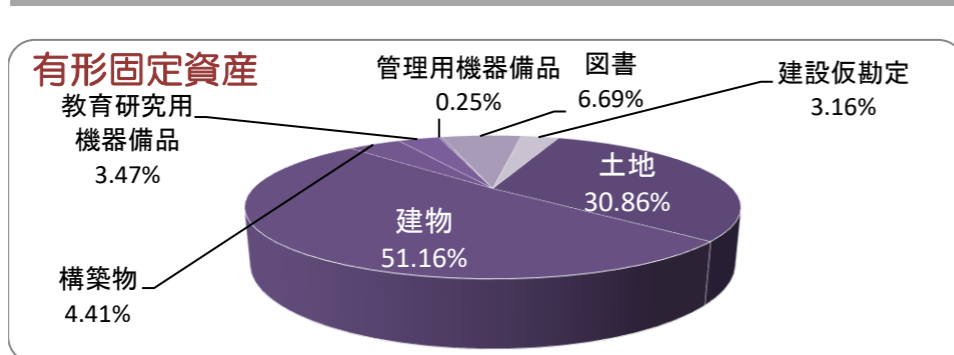
※百万円未満の端数については、四捨五入しているため、合計等の額が計算上一致しない場合があります。

(2) 貸借対照表の内訳

資産の部 (単位: 百万円)

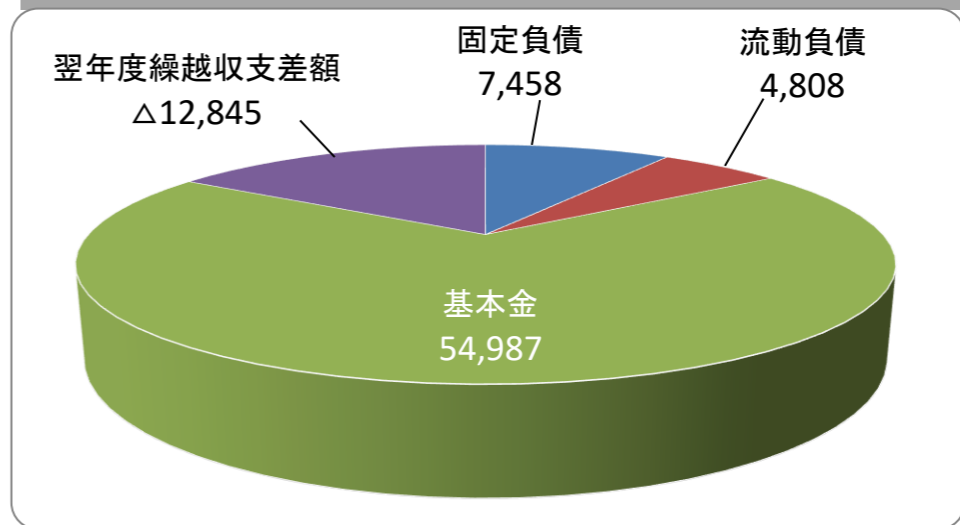


資産の内訳 (単位: %)

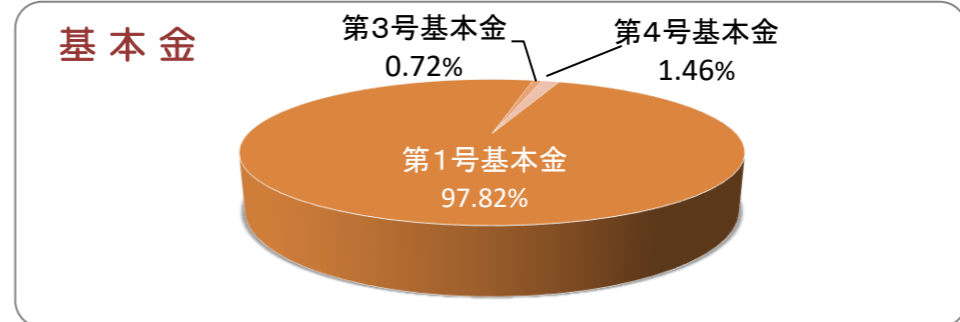
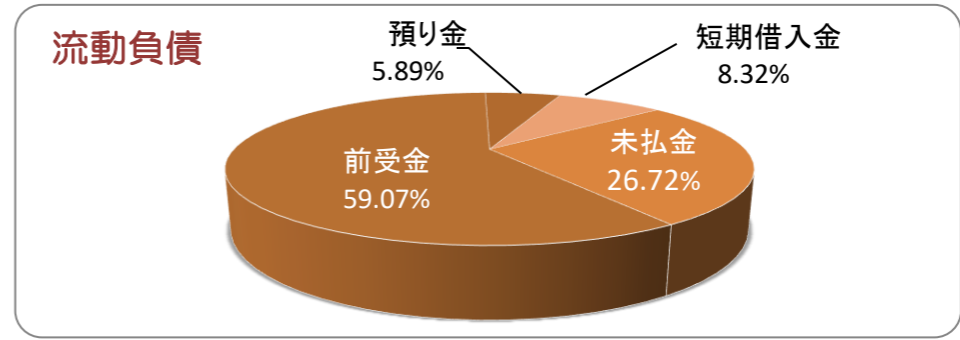
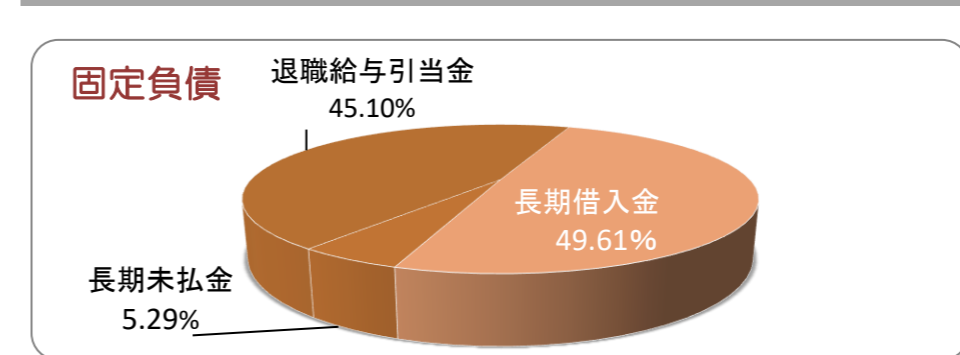


内訳(資産)	
有形固定資産	土地・建物・構築物・機器備品・図書・車両・建設仮勘定
特定資産	第3号基本金引当・退職給与引当・前田学術研究奨学資金引当
その他の固定資産	権利金・保証金・有価証券・長期貸付金・ソフトウェア
流動資産	現金預金・未収入金・貯蔵品・前払金・短期貸付金

負債及び純資産の部 (単位: 百万円)



負債・基本金の内訳 (単位: %)



内訳(負債・基本金)	
固定負債	長期借入金・長期未払金・退職給与引当金
流動負債	短期借入金・前受金・未払金・預り金
基本金	第1号・第3号・第4号基本金

※百万円未満の端数については、四捨五入しているため、合計等の額が計算上一致しない場合があります。

II 経年比較

当該年度を含む過去5年間の財政の推移を掲載しています。

2021年度事業報告書

https://www.bunkyo.ac.jp/academy/information/plan_report/file/2021_business_report#page=62.pdf

III 財務比率の推移

当該年度を含む過去5年間の主な財務比率を掲載しています。

2021年度事業報告書

https://www.bunkyo.ac.jp/academy/information/plan_report/file/2021_business_report#page=65.pdf

IV 経営状況の分析

当該年度を含む過去5年間の経営状況の分析を掲載しています。

2021年度事業報告書

https://www.bunkyo.ac.jp/academy/information/plan_report/file/2021_business_report#page=67.pdf

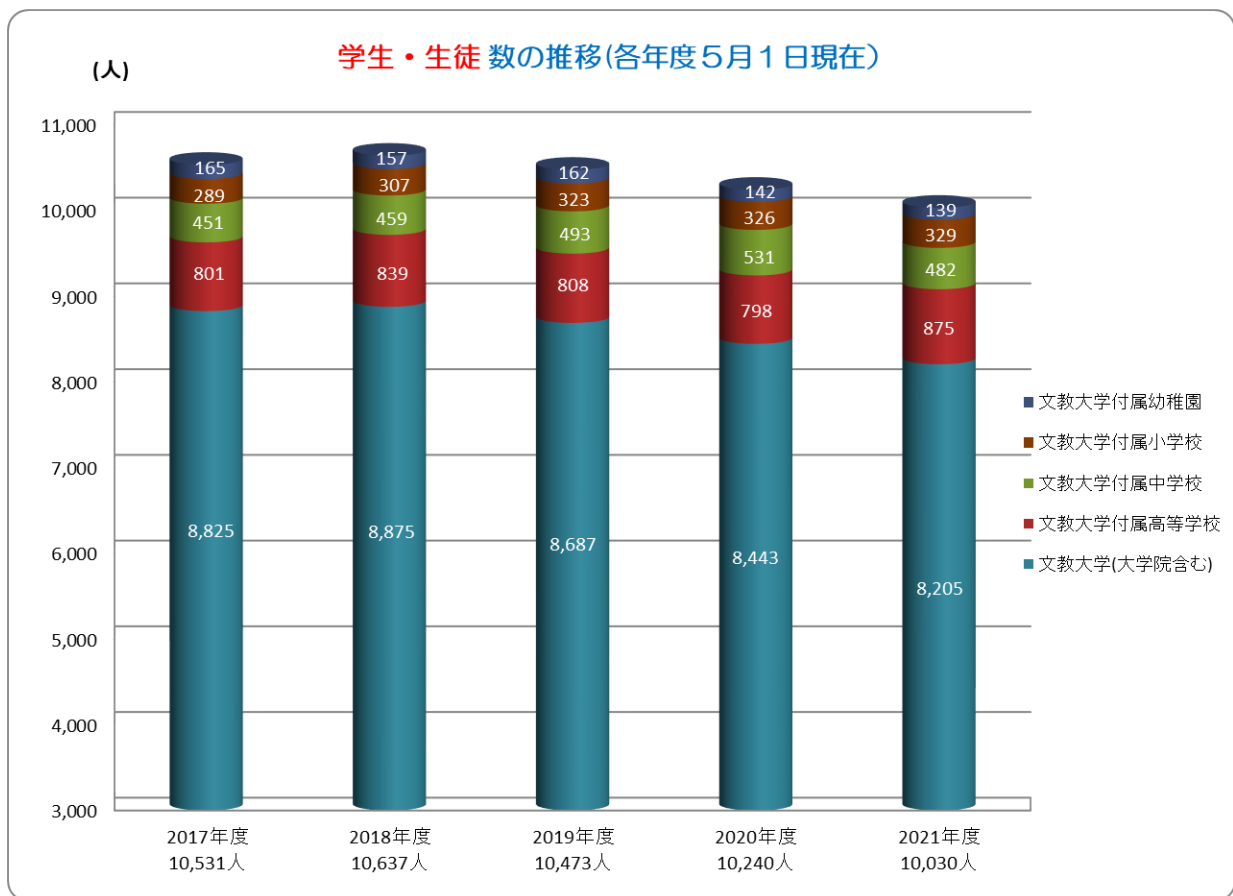
V 学生生徒数及び教職員数の推移

当該年度を含む過去5年間の学生生徒数及び専任教職員数の推移を掲載しております。

(1) 学生生徒数の推移 (学校法人基礎調査票 各年度5月1日現在)

学生・生徒数の推移	2017年度 10,531人	2018年度 10,637人	2019年度 10,473人	2020年度 10,240人	2021年度 10,030人
文教大学(大学院含む)	8,825	8,875	8,687	8,443	8,205
文教大学附属高等学校	801	839	808	798	875
文教大学附属中学校	451	459	493	531	482
文教大学附属小学校	289	307	323	326	329
文教大学附属幼稚園	165	157	162	142	139
合計	10,531	10,637	10,473	10,240	10,030

【学生生徒数の推移グラフ】

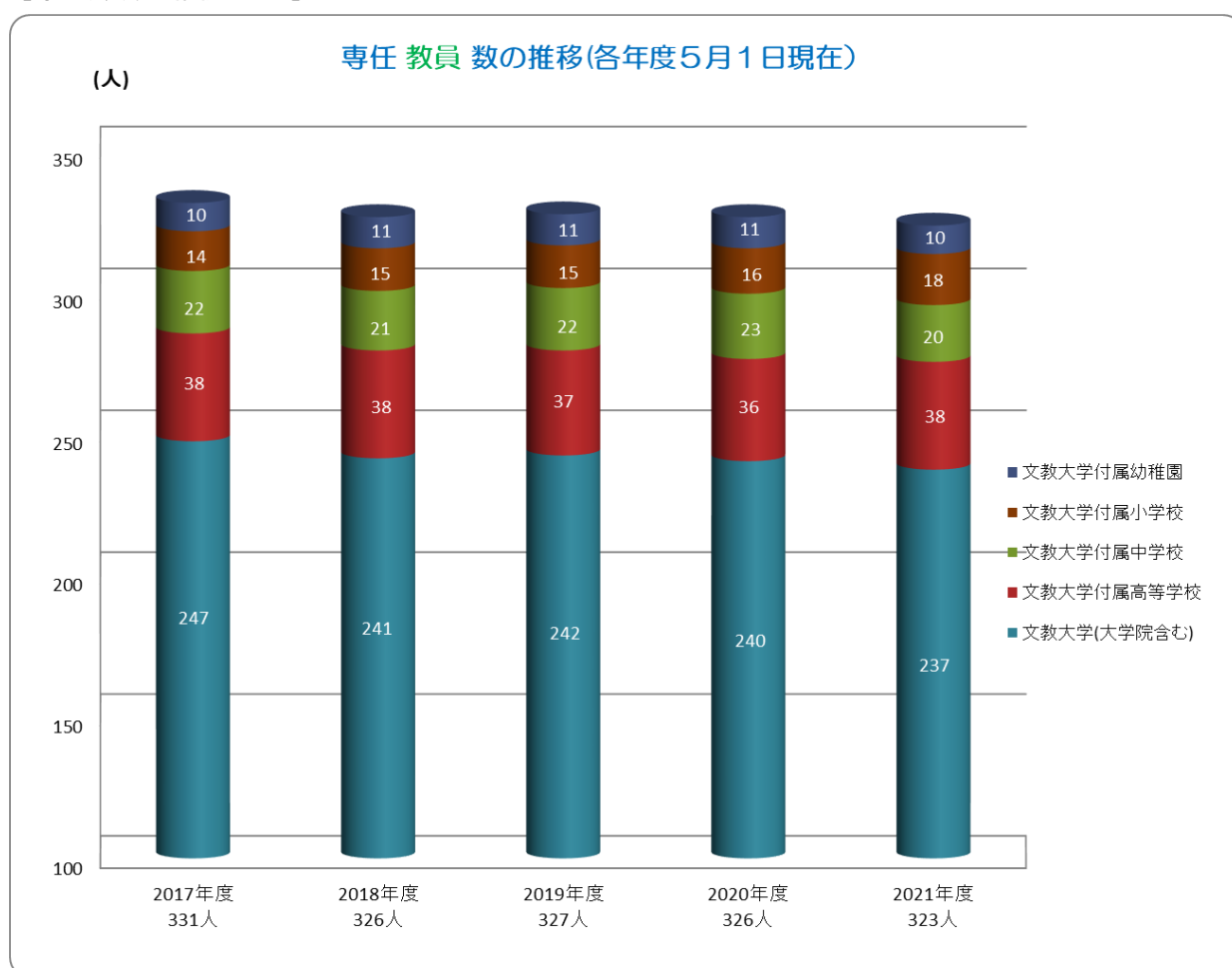


(2) 専任教職員数の推移 (学校法人基礎調査票 各年度5月1日現在)

① 専任教員数

専任教員数	2017年度 331人	2018年度 326人	2019年度 327人	2020年度 326人	2021年度 323人
文教大学(大学院含む)	247	241	242	240	237
文教大学附属高等学校	38	38	37	36	38
文教大学附属中学校	22	21	22	23	20
文教大学附属小学校	14	15	15	16	18
文教大学附属幼稚園	10	11	11	11	10
合計	331	326	327	326	323

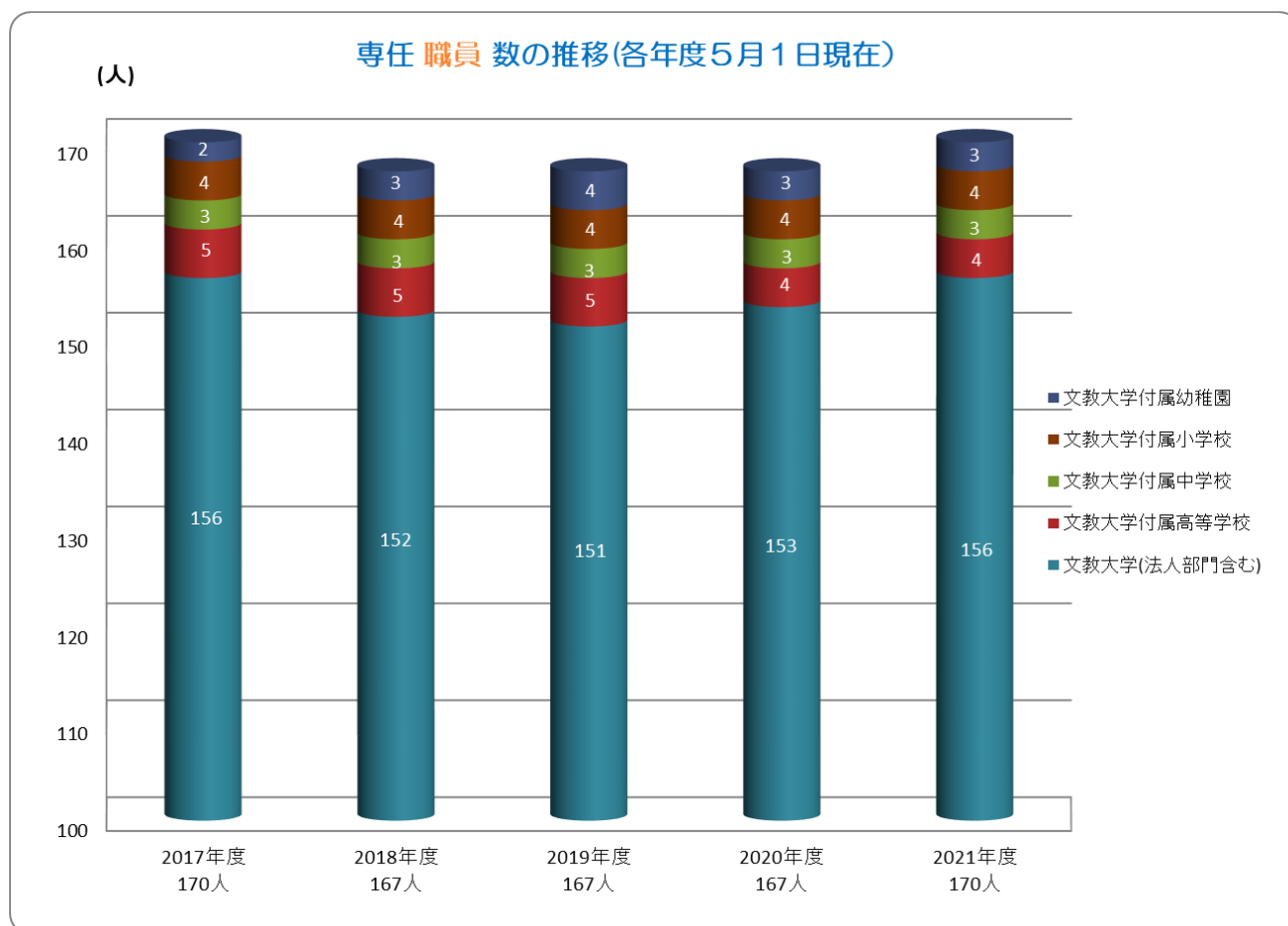
【専任教員数の推移グラフ】



② 専任職員数

専任職員数	2017年度 170人	2018年度 167人	2019年度 167人	2020年度 167人	2021年度 170人
文教大学(法人部門含む)	156	152	151	153	156
文教大学付属高等学校	5	5	5	4	4
文教大学付属中学校	3	3	3	3	3
文教大学付属小学校	4	4	4	4	4
文教大学付属幼稚園	2	3	4	3	3
合 計	170	167	167	167	170
総合計(教職員)	501	493	494	493	493

【専任職員数の推移グラフ】



資金収支計算書

2021年 4月 1日から
2022年 3月31日まで

(単位：円)

収入の部			
科目	予算	決算	差異
学生生徒等納付金収入	10,708,801,000	10,504,775,600	204,025,400
授業料収入	7,205,574,000	7,095,173,000	110,401,000
入学金収入	853,620,000	819,930,000	33,690,000
実験実習料収入	150,757,000	118,329,600	32,427,400
実験実習料収入	102,200,000	91,385,000	10,815,000
教職課程履修料収入	45,420,000	25,033,600	20,386,400
司書課程履修料収入	2,819,000	1,568,000	1,251,000
その他の履修料収入	318,000	343,000	△ 25,000
維持費収入	279,220,000	278,270,000	950,000
教育充実費収入	2,216,450,000	2,189,880,000	26,570,000
その他の納付金収入	3,180,000	3,193,000	△ 13,000
手数料収入	448,164,000	358,948,112	89,215,888
入学検定料収入	434,463,000	347,497,000	86,966,000
証明手数料収入	4,662,000	3,221,434	1,440,566
大学入学共通テスト等実施手数料収入	8,537,000	8,104,578	432,422
その他の手数料収入	502,000	125,100	376,900
寄付金収入	30,132,000	32,651,722	△ 2,519,722
特別寄付金収入	19,772,000	11,760,600	8,011,400
一般寄付金収入	10,360,000	20,891,122	△ 10,531,122
補助金収入	1,362,188,000	1,448,405,153	△ 86,217,153
国庫補助金収入	718,359,000	813,732,600	△ 95,373,600
経常費補助金収入	387,020,000	440,768,000	△ 53,748,000
研究設備補助金収入	539,000	0	539,000
学術研究振興資金収入	800,000	600,000	200,000
授業料等減免費交付金収入	330,000,000	372,364,600	△ 42,364,600
地方公共団体補助金収入	643,829,000	634,672,553	9,156,447
東京都補助金収入	640,660,000	630,060,949	10,599,051
神奈川県補助金収入	266,000	117,434	148,566
その他の補助金収入	2,903,000	4,494,170	△ 1,591,170
資産売却収入	79,376,000	10,806,845	68,569,155
有価証券売却収入	79,376,000	10,806,845	68,569,155
付随事業・収益事業収入	136,716,000	95,195,790	41,520,210
補助活動収入	76,292,000	73,468,700	2,823,300
八ヶ岳学寮収入	3,923,000	829,800	3,093,200
補助教育収入	70,373,000	69,442,200	930,800
その他の補助活動収入	1,996,000	3,196,700	△ 1,200,700
附属事業収入	2,368,000	1,918,500	449,500
受託事業収入	5,824,000	6,744,000	△ 920,000
その他の事業収入	52,232,000	13,064,590	39,167,410
教員免許状更新講習収入	2,900,000	6,216,000	△ 3,316,000
その他の事業収入	49,332,000	6,848,590	42,483,410

科 目	予 算	決 算	差 異
受取利息・配当金収入	14,298,000	14,643,331	△ 345,331
第3号基本金引当特定資産運用収入	2,212,000	2,212,060	△ 60
その他の受取利息・配当金収入	12,086,000	12,431,271	△ 345,271
雑収入	324,395,000	447,083,015	△ 122,688,015
施設設備利用料収入	18,392,000	10,880,975	7,511,025
私立大学退職金財団等交付金収入	277,374,000	407,072,816	△ 129,698,816
研究関連収入	15,279,000	15,007,300	271,700
過年度修正収入	0	250,489	△ 250,489
その他の雑収入	13,350,000	13,871,435	△ 521,435
借入金等収入	250,000	0	250,000
長期借入金収入	250,000	0	250,000
地方公共団体収入	250,000	0	250,000
前受金収入	2,588,421,000	2,839,447,604	△ 251,026,604
授業料前受金収入	1,176,240,000	1,312,978,500	△ 136,738,500
入学金前受金収入	818,300,000	905,385,000	△ 87,085,000
実験実習料前受金収入	17,700,000	16,000,000	1,700,000
教育充実費前受金収入	542,190,000	595,020,000	△ 52,830,000
その他の前受金収入	33,991,000	10,064,104	23,926,896
その他の収入	484,672,000	426,998,201	57,673,799
前田学術研究奨学資金引当特定資産取崩収入	3,000,000	3,205,840	△ 205,840
前期末未収入金収入	458,067,000	423,257,361	34,809,639
預り金受入収入	23,375,000	0	23,375,000
差入保証金戻入収入	230,000	535,000	△ 305,000
資金収入調整勘定	△ 2,875,233,000	△ 2,972,357,521	97,124,521
期末未収入金	△ 323,741,000	△ 420,910,032	97,169,032
前期末前受金	△ 2,551,492,000	△ 2,551,447,489	△ 44,511
前年度繰越支払資金	12,435,918,000	12,345,918,261	
収入の部合計	25,738,098,000	25,552,516,113	185,581,887

支 出 の 部			
科 目	予 算	決 算	差 異
人件費支出	7,743,796,000	7,645,669,049	98,126,951
教員人件費支出	5,045,733,000	4,967,444,645	78,288,355
職員人件費支出	2,218,532,000	2,102,165,475	116,366,525
役員報酬支出	49,979,000	48,182,580	1,796,420
退職金支出	429,552,000	527,876,349	△ 98,324,349
教育研究経費支出	3,293,921,000	2,769,611,232	524,309,768
消耗品費支出	225,778,000	213,371,988	12,406,012
消耗品費支出	150,885,000	137,735,722	13,149,278
消耗図書費支出	27,465,000	30,644,561	△ 3,179,561
消耗備品費支出	47,428,000	44,991,705	2,436,295
光熱水費支出	319,135,000	207,255,244	111,879,756
電気料支出	210,645,000	148,048,955	62,596,045
ガス料支出	41,891,000	32,166,662	9,724,338
水道料支出	66,499,000	26,966,960	39,532,040
その他の光熱水費支出	100,000	72,667	27,333
旅費交通費支出	98,298,000	20,458,897	77,839,103
奨学費支出	497,929,000	469,936,954	27,992,046
研究補助費支出	100,180,000	89,789,196	10,390,804
通信運搬費支出	50,114,000	39,701,496	10,412,504
電話料支出	19,432,000	16,854,556	2,577,444
郵便料支出	11,604,000	5,305,593	6,298,407
運搬費支出	19,078,000	17,541,347	1,536,653
印刷製本費支出	76,218,000	58,288,522	17,929,478
新聞雑誌費支出	27,335,000	24,363,014	2,971,986
会費支出	17,364,000	12,419,053	4,944,947
食事費支出	4,399,000	5,115,691	△ 716,691
支払報酬支出	31,608,000	20,880,701	10,727,299
広報費支出	14,840,000	480,000	14,360,000
保健衛生費支出	41,673,000	27,029,274	14,643,726
修繕費支出	274,167,000	229,744,277	44,422,723
校庭校舎修繕費支出	62,587,000	65,997,329	△ 3,410,329
保守契約料支出	197,124,000	156,985,975	40,138,025
車両修理費支出	260,000	91,870	168,130
その他の修繕費支出	14,196,000	6,669,103	7,526,897
車両燃料費支出	188,000	160,003	27,997
渉外費支出	38,206,000	18,641,653	19,564,347
賃借料支出	166,378,000	122,784,682	43,593,318
保険料支出	36,813,000	36,226,547	586,453
賠償責任保険料支出	1,531,000	1,008,700	522,300
火災保険料支出	35,097,000	35,028,415	68,585
自動車保険料支出	185,000	189,432	△ 4,432
福利費支出	119,353,000	61,265,163	58,087,837
公租公課支出	413,000	255,476	157,524
補助活動費支出	71,178,000	69,757,156	1,420,844
附属事業費支出	4,161,000	3,265,301	895,699
その他の事業費支出	16,405,000	7,712,393	8,692,607
バス運行負担金支出	5,504,000	704,000	4,800,000
業務委託費支出	916,910,000	915,201,967	1,708,033
電子情報利用料支出	67,696,000	66,367,547	1,328,453
雑費支出	71,678,000	48,435,037	23,242,963

科 目	予 算	決 算	差 異
管理経費支出	907,820,000	728,517,629	179,302,371
消耗品費支出	31,502,000	22,673,808	8,828,192
消耗品費支出	23,778,000	17,685,813	6,092,187
消耗図書費支出	577,000	212,815	364,185
消耗備品費支出	7,147,000	4,775,180	2,371,820
光熱水費支出	35,399,000	22,524,241	12,874,759
電気料支出	21,216,000	15,069,085	6,146,915
ガス料支出	6,908,000	4,732,003	2,175,997
水道料支出	7,271,000	2,699,136	4,571,864
その他の光熱水費支出	4,000	24,017	△ 20,017
旅費交通費支出	22,291,000	8,023,529	14,267,471
研修補助費支出	800,000	306,700	493,300
通信運搬費支出	16,108,000	14,269,206	1,838,794
電話料支出	4,563,000	3,650,233	912,767
郵便料支出	6,532,000	5,811,115	720,885
運搬費支出	5,013,000	4,807,858	205,142
印刷製本費支出	63,484,000	50,083,282	13,400,718
新聞雑誌費支出	1,088,000	530,431	557,569
会費支出	16,097,000	12,608,750	3,488,250
食事費支出	2,443,000	2,647,775	△ 204,775
支払報酬支出	27,779,000	22,627,093	5,151,907
広報費支出	284,063,000	247,630,515	36,432,485
修繕費支出	32,138,000	27,212,737	4,925,263
校庭校舎修繕費支出	6,520,000	5,766,235	753,765
保守契約料支出	23,453,000	20,854,688	2,598,312
車両修理費支出	100,000	80,025	19,975
その他の修繕費支出	2,065,000	511,789	1,553,211
車両燃料費支出	504,000	51,829	452,171
渉外費支出	27,832,000	10,787,426	17,044,574
賃借料支出	15,894,000	9,742,016	6,151,984
保険料支出	4,907,000	4,642,236	264,764
火災保険料支出	3,787,000	3,854,735	△ 67,735
自動車保険料支出	467,000	374,818	92,182
損害保険料支出	653,000	412,683	240,317
福利費支出	28,488,000	19,203,700	9,284,300
公租公課支出	8,949,000	4,143,886	4,805,114
補助活動費支出	31,795,000	25,034,510	6,760,490
八ヶ岳学寮費支出	31,795,000	25,034,510	6,760,490
附属事業費支出	0	211,532	△ 211,532
その他の事業費支出	30,636,000	19,444,851	11,191,149
公共施設等負担金支出	218,000	101,000	117,000
バス運行負担金支出	3,750,000	993,300	2,756,700
業務委託費支出	201,786,000	185,767,045	16,018,955
電子情報利用料支出	1,121,000	1,045,545	75,455
私大等経常費補助金返還金支出	0	2,101,000	△ 2,101,000
授業料等減免費交付金返還金支出	0	758,300	△ 758,300
過年度修正支出	0	4,053,607	△ 4,053,607
雑費支出	18,748,000	9,297,779	9,450,221
借入金等利息支出	10,226,000	10,225,582	418
長期借入金利息支出	10,226,000	10,225,582	418
市中銀行支出	10,226,000	10,225,582	418

科 目	予 算	決 算	差 異
借入金等返済支出	400,000,000	400,000,000	0
短期借入金返済支出	400,000,000	400,000,000	0
市中銀行支出	400,000,000	400,000,000	0
施設関係支出	1,279,300,000	1,218,945,435	60,354,565
建物支出	15,389,000	31,345,828	△ 15,956,828
構築物支出	0	529,607	△ 529,607
建設仮勘定支出	1,263,911,000	1,187,070,000	76,841,000
設備関係支出	771,254,000	754,125,145	17,128,855
教育研究用機器備品支出	661,895,000	695,422,044	△ 33,527,044
管理用機器備品支出	38,130,000	7,579,426	30,550,574
図書支出	34,372,000	24,773,615	9,598,385
ソフトウェア支出	36,857,000	26,350,060	10,506,940
資産運用支出	90,347,000	27,461,573	62,885,427
有価証券購入支出	79,376,000	9,399,548	69,976,452
前田学術研究奨学資金引当特定資産繰入支出	10,741,000	17,754,025	△ 7,013,025
差入保証金支出	230,000	308,000	△ 78,000
その他の支出	1,902,769,000	1,998,073,518	△ 95,304,518
前期末未払金支払支出	1,852,196,000	1,850,036,666	2,159,334
預り金支払支出	0	40,343,839	△ 40,343,839
前払金支払支出	50,573,000	107,668,813	△ 57,095,813
貯蔵品購入支出	0	24,200	△ 24,200
〔予 備 費〕	(0) 50,000,000		50,000,000
資金支出調整勘定	△ 1,691,954,000	△ 1,676,026,805	△ 15,927,195
期末未払金	△ 1,619,108,000	△ 1,604,181,158	△ 14,926,842
前期末前払金	△ 72,846,000	△ 71,845,647	△ 1,000,353
翌年度繰越支払資金	10,980,619,000	11,675,913,755	△ 695,294,755
支出の部合計	25,738,098,000	25,552,516,113	185,581,887

人件費支出内訳表

2021年 4月 1日から
2022年 3月31日まで

(単位：円)

部門 科目	学校法人	文教大学								文教大学 付属高等学校	文教大学 付属中学校	文教大学 付属小学校	文教大学 付属幼稚園	総額
		教育学部	人間科学部	文学部	情報学部	国際学部	健康栄養学部	経営学部	計					
教員人件費支出	0	1,011,373,411	680,666,185	720,164,062	483,565,149	483,824,401	308,411,198	243,931,778	3,931,936,184	479,318,883	288,196,303	171,898,330	96,094,945	4,967,444,645
本務教員	0	942,867,706	613,356,543	595,938,413	441,826,599	435,247,275	288,241,317	218,048,722	3,535,526,575	425,704,973	258,115,909	151,588,884	95,797,754	4,466,734,095
本俸	0	457,044,020	300,603,600	288,450,300	207,154,800	214,605,600	155,813,540	87,936,300	1,711,608,160	218,468,612	130,803,900	73,570,800	47,958,400	2,182,409,872
期末手当	0	245,623,560	157,633,655	158,097,500	113,930,355	110,019,270	67,860,720	65,254,140	918,419,200	113,713,200	70,483,020	38,953,920	26,862,250	1,168,431,590
その他の手当	0	103,136,620	66,997,013	64,606,267	58,033,726	48,327,002	28,421,135	29,954,834	399,476,597	35,646,695	22,737,652	17,299,713	7,188,190	482,348,847
所定福利費	0	91,673,316	58,437,405	56,280,686	42,056,788	41,230,593	24,051,852	23,290,878	337,021,518	44,011,566	25,756,457	16,456,911	10,474,934	433,721,386
私立大学退職金財団負担金	0	45,390,190	29,684,870	28,503,660	20,650,930	21,064,810	12,094,070	11,612,570	169,001,100	0	0	0	0	169,001,100
東京都私学財団退職資金負担金	0	0	0	0	0	0	0	0	0	13,864,900	8,334,880	5,307,540	3,313,980	30,821,300
兼務教員	0	68,505,705	67,309,642	124,225,649	41,738,550	48,577,126	20,169,881	25,883,056	396,409,609	53,613,910	30,080,394	20,309,446	297,191	500,710,550
職員人件費支出	201,387,104	322,130,846	379,421,994	349,374,809	293,532,644	213,982,420	93,266,675	113,609,729	1,765,319,117	38,515,482	37,789,118	40,244,238	18,910,416	2,102,165,475
本務職員	201,048,717	232,123,918	324,511,771	281,455,767	232,372,122	201,226,357	73,435,928	105,488,053	1,450,613,916	30,485,370	24,889,958	37,564,285	16,285,920	1,760,888,166
本俸	88,456,800	100,591,496	144,231,748	129,625,040	104,004,456	90,521,300	34,242,261	47,402,400	650,618,701	13,737,616	11,376,000	18,248,360	7,392,000	789,829,477
期末手当	59,713,170	58,500,821	84,206,390	76,379,840	61,240,285	52,858,460	18,897,006	26,813,700	378,896,502	7,714,098	6,821,880	8,638,760	4,496,540	466,280,950
その他の手当	25,697,768	37,426,273	46,956,888	34,425,412	32,701,949	27,904,375	8,995,404	15,090,039	203,500,340	4,933,927	3,467,612	5,023,180	2,091,429	244,714,256
所定福利費	18,548,219	24,764,158	34,012,695	27,895,575	23,573,492	20,631,222	7,555,187	11,451,514	149,883,843	3,206,029	2,496,306	4,625,605	1,731,451	180,491,453
私立大学退職金財団負担金	8,632,760	10,841,170	15,104,050	13,129,900	10,851,940	9,311,000	3,746,070	4,730,400	67,714,530	0	0	0	0	76,347,290
東京都私学財団退職資金負担金	0	0	0	0	0	0	0	0	0	893,700	728,160	1,028,380	574,500	3,224,740
兼務職員	338,387	90,006,928	54,910,223	67,919,042	61,160,522	12,756,063	19,830,747	8,121,676	314,705,201	8,030,112	12,899,160	2,679,953	2,624,496	341,277,309
役員報酬支出	48,182,580	0	0	0	0	0	0	0	0	0	0	0	0	48,182,580
退職金支出	42,969,300	95,832,816	30,375,715	125,037,858	38,439,022	71,478,785	7,133,500	36,649,769	404,947,465	28,993,694	17,712,115	0	33,253,775	527,876,349
教員	0	78,205,546	30,375,715	66,799,728	8,393,666	0	7,133,500	36,649,769	227,557,924	28,993,694	17,712,115	0	33,253,775	307,517,508
職員	42,969,300	17,627,270	0	58,238,130	30,045,356	71,478,785	0	0	177,389,541	0	0	0	0	220,358,841
計	292,538,984	1,429,337,073	1,090,463,894	1,194,576,729	815,536,815	769,285,606	408,811,373	394,191,276	6,102,202,766	546,828,059	343,697,536	212,142,568	148,259,136	7,645,669,049

事業活動収支計算書

2021年 4月 1日から
2022年 3月31日まで

(単位：円)

	科 目	予 算	決 算	差 異
教育活動収支	学生生徒等納付金	10,708,801,000	10,504,775,600	204,025,400
	授業料	7,205,574,000	7,095,173,000	110,401,000
	入学金	853,620,000	819,930,000	33,690,000
	実験実習料	150,757,000	118,329,600	32,427,400
	実験実習料	102,200,000	91,385,000	10,815,000
	教職課程履修料	45,420,000	25,033,600	20,386,400
	司書課程履修料	2,819,000	1,568,000	1,251,000
	その他の履修料	318,000	343,000	△ 25,000
	維持費	279,220,000	278,270,000	950,000
	教育充実費	2,216,450,000	2,189,880,000	26,570,000
	その他の納付金	3,180,000	3,193,000	△ 13,000
	手数料	448,164,000	358,948,112	89,215,888
	入学検定料	434,463,000	347,497,000	86,966,000
	証明手数料	4,662,000	3,221,434	1,440,566
	大学入学共通テスト等実施手数料	8,537,000	8,104,578	432,422
	その他の手数料	502,000	125,100	376,900
	寄付金	19,132,000	40,352,293	△ 21,220,293
	特別寄付金	8,772,000	5,759,600	3,012,400
	一般寄付金	10,360,000	20,891,122	△ 10,531,122
	現物寄付	0	13,701,571	△ 13,701,571
	経常費等補助金	1,361,649,000	1,444,611,153	△ 82,962,153
	国庫補助金	717,820,000	813,732,600	△ 95,912,600
	経常費補助金	387,020,000	440,768,000	△ 53,748,000
	学術研究振興資金	800,000	600,000	200,000
	授業料等減免費交付金	330,000,000	372,364,600	△ 42,364,600
	地方公共団体補助金	643,829,000	630,878,553	12,950,447
	東京都補助金	640,660,000	626,266,949	14,393,051
	神奈川県補助金	266,000	117,434	148,566
	その他の補助金	2,903,000	4,494,170	△ 1,591,170
	付随事業収入	136,716,000	95,195,790	41,520,210
	補助活動収入	76,292,000	73,468,700	2,823,300
	ハケ岳学寮収入	3,923,000	829,800	3,093,200
	補助教育収入	70,373,000	69,442,200	930,800
	その他の補助活動収入	1,996,000	3,196,700	△ 1,200,700
	附属事業収入	2,368,000	1,918,500	449,500
	受託事業収入	5,824,000	6,744,000	△ 920,000
	その他の事業収入	52,232,000	13,064,590	39,167,410
	教員免許状更新講習収入	2,900,000	6,216,000	△ 3,316,000
	その他の事業収入	49,332,000	6,848,590	42,483,410
	雑収入	324,395,000	447,120,040	△ 122,725,040
	施設設備利用料	18,392,000	10,880,975	7,511,025
	私立大学退職金財団等交付金	277,374,000	407,072,816	△ 129,698,816
	退職給与引当金戻入	0	662,026	△ 662,026
	研究関連収入	15,279,000	15,007,300	271,700
	その他の雑収入	13,350,000	13,496,923	△ 146,923
教育活動収入計	12,998,857,000	12,891,002,988	107,854,012	

教育活動収支

科 目	予 算	決 算	差 異
人件費	7,725,612,000	7,660,718,856	64,893,144
教員人件費	5,045,733,000	4,967,444,645	78,288,355
職員人件費	2,218,532,000	2,102,165,475	116,366,525
役員報酬	49,979,000	48,182,580	1,796,420
退職給与引当金繰入額	411,368,000	542,926,156	△ 131,558,156
教育研究経費	4,600,641,000	4,088,778,775	511,862,225
消耗品費	225,778,000	227,054,232	△ 1,276,232
消耗品費	150,885,000	139,038,904	11,846,096
消耗図書費	27,465,000	36,705,029	△ 9,240,029
消耗備品費	47,428,000	51,310,299	△ 3,882,299
光熱水費	319,135,000	207,255,244	111,879,756
電気料	210,645,000	148,048,955	62,596,045
ガス料	41,891,000	32,166,662	9,724,338
水道料	66,499,000	26,966,960	39,532,040
その他の光熱水費	100,000	72,667	27,333
旅費交通費	98,298,000	20,458,897	77,839,103
奨学費	497,929,000	469,936,954	27,992,046
研究補助費	100,180,000	89,789,196	10,390,804
通信運搬費	50,114,000	39,701,496	10,412,504
電話料	19,432,000	16,854,556	2,577,444
郵便料	11,604,000	5,305,593	6,298,407
運搬費	19,078,000	17,541,347	1,536,653
印刷製本費	76,218,000	58,288,522	17,929,478
新聞雑誌費	27,335,000	24,363,014	2,971,986
会費	17,364,000	12,419,053	4,944,947
食事費	4,399,000	5,115,691	△ 716,691
支払報酬	31,608,000	20,880,701	10,727,299
広報費	14,840,000	480,000	14,360,000
保健衛生費	41,673,000	27,029,274	14,643,726
修繕費	274,167,000	229,744,277	44,422,723
校庭校舎修繕費	62,587,000	65,997,329	△ 3,410,329
保守契約料	197,124,000	156,985,975	40,138,025
車両修理費	260,000	91,870	168,130
その他の修繕費	14,196,000	6,669,103	7,526,897
車両燃料費	188,000	160,003	27,997
渉外費	38,206,000	18,641,653	19,564,347
賃借料	166,378,000	122,784,682	43,593,318
保険料	36,813,000	36,226,547	586,453
賠償責任保険料	1,531,000	1,008,700	522,300
火災保険料	35,097,000	35,028,415	68,585
自動車保険料	185,000	189,432	△ 4,432
福利費	119,353,000	61,594,763	57,758,237
公租公課	413,000	255,476	157,524
補助活動費	71,178,000	69,757,156	1,420,844
附属事業費	4,161,000	3,265,301	895,699
その他の事業費	16,405,000	7,712,393	8,692,607
バス運行負担金	5,504,000	704,000	4,800,000
業務委託費	916,910,000	915,201,967	1,708,033
電子情報利用料	67,696,000	66,377,505	1,318,495
雑費	71,678,000	48,435,037	23,242,963
減価償却額	1,306,720,000	1,305,145,741	1,574,259

事業活動支出の部

科 目	予 算	決 算	差 異
管理経費	1,056,105,000	869,954,205	186,150,795
消耗品費	31,502,000	22,693,135	8,808,865
消耗品費	23,778,000	17,685,813	6,092,187
消耗図書費	577,000	212,815	364,185
消耗備品費	7,147,000	4,794,507	2,352,493
光熱水費	35,399,000	22,524,241	12,874,759
電気料	21,216,000	15,069,085	6,146,915
ガス料	6,908,000	4,732,003	2,175,997
水道料	7,271,000	2,699,136	4,571,864
その他の光熱水費	4,000	24,017	△ 20,017
旅費交通費	22,291,000	8,023,529	14,267,471
研修補助費	800,000	306,700	493,300
通信運搬費	16,108,000	14,269,206	1,838,794
電話料	4,563,000	3,650,233	912,767
郵便料	6,532,000	5,811,115	720,885
運搬費	5,013,000	4,807,858	205,142
印刷製本費	63,484,000	50,083,282	13,400,718
新聞雑誌費	1,088,000	530,431	557,569
会費	16,097,000	12,608,750	3,488,250
食事費	2,443,000	2,647,775	△ 204,775
支払報酬	27,779,000	22,627,093	5,151,907
広報費	284,063,000	247,630,515	36,432,485
修繕費	32,138,000	27,212,737	4,925,263
校庭校舎修繕費	6,520,000	5,766,235	753,765
保守契約料	23,453,000	20,854,688	2,598,312
車両修理費	100,000	80,025	19,975
その他の修繕費	2,065,000	511,789	1,553,211
車両燃料費	504,000	51,829	452,171
渉外費	27,832,000	10,787,426	17,044,574
賃借料	15,894,000	9,742,016	6,151,984
保険料	4,907,000	4,642,236	264,764
火災保険料	3,787,000	3,854,735	△ 67,735
自動車保険料	467,000	374,818	92,182
損害保険料	653,000	412,683	240,317
福利費	28,488,000	19,203,700	9,284,300
公租公課	8,949,000	4,143,886	4,805,114
補助活動費	31,795,000	25,034,510	6,760,490
ハヶ岳学寮費	31,795,000	25,034,510	6,760,490
附属事業費	0	211,532	△ 211,532
その他の事業費	30,636,000	19,444,851	11,191,149
公共施設等負担金	218,000	101,000	117,000
バス運行負担金	3,750,000	993,300	2,756,700
業務委託費	201,786,000	185,767,045	16,018,955
電子情報利用料	1,121,000	1,045,545	75,455
私大等経常費補助金返還金	0	2,101,000	△ 2,101,000
授業料等減免費交付金返還金	0	758,300	△ 758,300
雑費	18,748,000	9,331,934	9,416,066
減価償却額	148,285,000	145,436,701	2,848,299
徴収不能額等	500,000	0	500,000
徴収不能額	500,000	0	500,000
教育活動支出計	13,382,858,000	12,619,451,836	763,406,164
教育活動収支差額	△ 384,001,000	271,551,152	△ 655,552,152

事業活動支出の部
 教育活動収支

教育活動外収支	事業活動収入の部	科目	予算	決算	差異
		受取利息・配当金	14,249,000	14,594,107	△ 345,107
		第3号基本金引当特定資産運用収入	2,212,000	2,212,060	△ 60
		その他の受取利息・配当金	12,037,000	12,382,047	△ 345,047
		その他の教育活動外収入	0	0	0
	教育活動外収入計	14,249,000	14,594,107	△ 345,107	
	事業活動支出の部	科目	予算	決算	差異
		借入金等利息	10,226,000	10,225,582	418
		長期借入金利息	10,226,000	10,225,582	418
		市中銀行	10,226,000	10,225,582	418
その他の教育活動外支出		0	0	0	
教育活動外支出計	10,226,000	10,225,582	418		
教育活動外収支差額	4,023,000	4,368,525	△ 345,525		
経常収支差額	△ 379,978,000	275,919,677	△ 655,897,677		
特別収支	事業活動収入の部	科目	予算	決算	差異
		資産売却差額	1,000,000	1,490,676	△ 490,676
		有価証券売却差額	1,000,000	1,490,676	△ 490,676
		その他の特別収入	20,083,000	34,187,884	△ 14,104,884
		施設設備寄付金	11,000,000	6,001,000	4,999,000
		現物寄付	8,544,000	13,160,520	△ 4,616,520
		施設設備補助金	539,000	3,794,000	△ 3,255,000
		国庫補助金	539,000	0	539,000
		研究設備補助金	539,000	0	539,000
		地方公共団体補助金	0	3,794,000	△ 3,794,000
		東京都補助金	0	3,794,000	△ 3,794,000
		過年度修正額	0	11,232,364	△ 11,232,364
	特別収入計	21,083,000	35,678,560	△ 14,595,560	
	事業活動支出の部	科目	予算	決算	差異
		資産処分差額	24,591,000	54,400,998	△ 29,809,998
		不動産処分差額	0	524,212	△ 524,212
		構築物処分差額	0	524,212	△ 524,212
		その他の資産処分差額	24,591,000	46,863,761	△ 22,272,761
		教育研究用機器備品処分差額	0	1,925,908	△ 1,925,908
		管理用機器備品処分差額	2,713,000	3,040,737	△ 327,737
		図書処分差額	21,878,000	41,897,105	△ 20,019,105
		ソフトウェア処分差額	0	11	△ 11
		有価証券評価損	0	7,013,025	△ 7,013,025
		その他の特別支出	0	38,863,207	△ 38,863,207
過年度修正額		0	38,863,207	△ 38,863,207	
特別支出計	24,591,000	93,264,205	△ 68,673,205		
特別収支差額	△ 3,508,000	△ 57,585,645	54,077,645		
〔予備費〕	(0)		50,000,000		
基本金組入前当年度収支差額	△ 433,486,000	218,334,032	△ 651,820,032		
基本金組入額合計	△ 2,036,311,000	△ 2,782,567,358	746,256,358		
当年度収支差額	△ 2,469,797,000	△ 2,564,233,326	94,436,326		
前年度繰越収支差額	△ 10,280,604,000	△ 10,280,604,277	277		
基本金取崩額	0	0	0		
翌年度繰越収支差額	△ 12,750,401,000	△ 12,844,837,603	94,436,603		
(参考)					
事業活動収入計	13,034,189,000	12,941,275,655	92,913,345		
事業活動支出計	13,467,675,000	12,722,941,623	744,733,377		

貸借対照表

2022年 3月31日

(単位：円)

資 産 の 部				
科 目	本 年 度 末	前 年 度 末	増 減	
固定資産	42,201,817,046	41,696,595,174		505,221,872
有形固定資産	39,397,125,414	38,882,382,524		514,742,890
土地	12,159,393,342	12,159,393,342		0
建物	20,153,802,079	21,068,961,220	△	915,159,141
構築物	1,738,279,139	1,892,980,111	△	154,700,972
教育研究用機器備品	1,368,838,311	948,742,819		420,095,492
管理用機器備品	97,292,359	111,492,865	△	14,200,506
図書	2,634,722,683	2,643,084,666	△	8,361,983
車両	1	1		0
建設仮勘定	1,244,797,500	57,727,500		1,187,070,000
特定資産	2,526,170,984	2,518,635,824		7,535,160
第3号基本金引当特定資産	398,131,550	398,131,550		0
退職給与引当特定資産	2,041,127,460	2,041,127,460		0
前田学術研究奨学資金引当特定資産	86,911,974	79,376,814		7,535,160
その他の固定資産	278,520,648	295,576,826	△	17,056,178
借地権	163,446,000	163,446,000		0
電話加入権	6,180,795	6,180,795		0
施設利用権	1	1		0
ソフトウェア	68,455,912	85,285,090	△	16,829,178
有価証券	40,094,540	40,094,540		0
差入保証金	330,000	557,000	△	227,000
預託金	13,400	13,400		0
流動資産	12,205,728,570	12,878,586,997	△	672,858,427
現金預金	11,675,913,755	12,345,918,261	△	670,004,506
未収入金	420,910,032	458,066,961	△	37,156,929
貯蔵品	235,606	1,755,764	△	1,520,158
前払金	108,669,177	72,846,011		35,823,166
資産の部合計	54,407,545,616	54,575,182,171	△	167,636,555
負 債 の 部				
科 目	本 年 度 末	前 年 度 末	増 減	
固定負債	7,457,994,242	7,524,154,098	△	66,159,856
長期借入金	3,700,000,000	4,100,000,000	△	400,000,000
長期未払金	394,717,876	75,265,513		319,452,363
退職給与引当金	3,363,276,366	3,348,888,585		14,387,781
流動負債	4,807,541,780	5,127,352,511	△	319,810,731
短期借入金	400,000,000	400,000,000		0
未払金	1,284,728,795	1,852,195,802	△	567,467,007
前受金	2,839,492,604	2,551,492,489		288,000,115
預り金	283,320,381	323,664,220	△	40,343,839
負債の部合計	12,265,536,022	12,651,506,609	△	385,970,587

純資産の部			
科 目	本年度末	前年度末	増 減
基本金	54,986,847,197	52,204,279,839	2,782,567,358
第1号基本金	53,787,715,647	51,005,148,289	2,782,567,358
第3号基本金	398,131,550	398,131,550	0
第4号基本金	801,000,000	801,000,000	0
繰越収支差額	△ 12,844,837,603	△ 10,280,604,277	△ 2,564,233,326
翌年度繰越収支差額	△ 12,844,837,603	△ 10,280,604,277	△ 2,564,233,326
純資産の部合計	42,142,009,594	41,923,675,562	218,334,032
負債及び純資産の部合計	54,407,545,616	54,575,182,171	△ 167,636,555

1. 重要な会計方針

(1) 引当金の計上基準

徴収不能引当金

未収入金の徴収不能に備えるため、個別に見積もった徴収不能見込額を計上している。

退職給与引当金

高等学校、中学校、小学校及び幼稚園の教職員のうち（公財）東京都私学財団に加入している者については、期末要支給額の 924,465,050 円から（公財）東京都私学財団よりの交付金相当額を控除した金額の100%を計上している。

大学の教職員については、期末要支給額 4,035,479,430 円の100%を基にして、（公財）私立大学退職金財団に対する掛金の累計額と交付金累計額との繰入れ調整額を加減した金額を計上している。

(2) その他の重要な会計方針

有価証券の評価基準及び評価方法

移動平均法に基づく原価法である。

たな卸資産の評価基準及び評価方法

貯蔵品については、総平均法に基づく原価法である。

外貨建資産・負債等の本邦通貨への換算基準

外貨建短期金銭債権債務については、期末時の為替相場により円換算しており、外貨建長期金銭債権債務については取得時又は発生時の為替相場により円換算している。

預り金その他経過項目に係る収支の表示方法

預り金に係る収入と支出は相殺して表示している。

2. 重要な会計方針の変更等

該当事項なし。

3. 減価償却額の累計額の合計額

18,327,514,101 円

4. 徴収不能引当金の合計額

0 円

5. 担保に供されている資産の種類及び額

0 円

6. 翌年度以後の会計年度において基本金への組入れを行うこととなる金額

4,175,006,576 円

7. 当該会計年度の末日において第4号基本金に相当する資金を有していない場合のその旨と対策

第4号基本金に相当する資金を有しており、該当しない。

8. その他財政及び経営の状況を正確に判断するために必要な事項

(1) 有価証券の時価情報

①総括表

(単位：円)

	当年度（2022年3月31日）		
	貸借対照表計上額	時 価	差 額
時価が貸借対照表計上額を超えるもの	5,217,500	12,550,000	7,332,500
（うち満期保有目的の債券）	(0)	(0)	(0)
時価が貸借対照表計上額を超えないもの	1,642,933,081	1,627,159,250	△ 15,773,831
（うち満期保有目的の債券）	(1,600,295,380)	(1,594,078,000)	(△ 6,217,380)
合 計	1,648,150,581	1,639,709,250	(△ 8,441,331)
（うち満期保有目的の債券）	(1,600,295,380)	(1,594,078,000)	(△ 6,217,380)
時 価 の な い 有 価 証 券	40,094,540		
有 価 証 券 合 計	1,688,245,121		

②明細表

(単位：円)

種 類	当年度(2022年3月31日)		
	貸借対照表計上額	時 価	差 額
債 券	1,600,295,380	1,594,078,000	△ 6,217,380
株 式	47,855,201	45,631,250	△ 2,223,951
投 資 信 託	0	0	0
貸 付 信 託	0	0	0
そ の 他	0	0	0
合 計	1,648,150,581	1,639,709,250	△ 8,441,331
時 価 の な い 有 価 証 券	40,094,540		
有 価 証 券 合 計	1,688,245,121		

(2) 学校法人の出資による会社に係る事項

当学校法人の出資割合が総出資額の2分の1以上である会社の状況は、次のとおりである。

名称	株式会社 文教サービス			
事業内容	文具・書籍・事務機器の販売、不動産賃貸仲介、旅行業、保険代理店、清掃業、学校運営事務請負他			
資本金	15,000,000円	30,000株		
学校法人の出資状況	14,985,000円	29,970株	総出資金額に占める割合99.9%	
出資の状況	1981年12月10日	4,000,000円	8,000株	
	1982年 1月11日	11,000,000円	22,000株	
	2019年10月 2日	△15,000円	△30株	
当期中に学校法人が受け入れた配当及び寄付の金額並びに学校法人との資金、取引等の状況	(単位：円)			
当該会社からの受入額	事業収入	3,200,915	八ヶ岳学寮収入	829,800
	受取配当金	1,798,200		
	その他の雑収入	3,786,247		
当該会社への支払額	消耗品費	92,981,527	車両燃料費	143,629
	消耗図書費	628,473	渉外費	2,341,193
	消耗備品費	29,219,545	賃借料	4,680,480
	その他の光熱水費	54,270	福利費	9,302,693
	旅費交通費	836,730	公租公課	74,600
	研究補助費	132,184	補助活動費	13,192,533
	電話料	1,895,064	事業費	2,142,563
	郵便料	1,162,934	業務委託費	372,325,554
	運搬費	3,625,249	電子情報利用料	518,000
	印刷製本費	2,313,761	雑費	17,550,898
	新聞雑誌費	528,152	教育研究機器備品	11,464,859
	食事費	1,751,551	管理用機器備品	895,463
	広報費	3,367,638	図書	114,576
	保健衛生費	638,962		
	校庭校舎修繕費	3,213,071		
	保守契約料	2,218,337		
	その他の修繕費	514,638		
(単位：円)				
	期首残高	資金支出等	資金収入等	期末残高
当該会社への出資金等	14,985,000	0	0	14,985,000
当該会社への貸付金	0	0	0	0
当該会社への未払金	159,905,298	159,905,298	76,652,277	76,652,277
債務保証	当該会社に債務保証は行っていない。			

(3) 主な外貨建資産・負債

(単位：円)

科 目	外 貨 建	貸借対照表計上額	年度末日の為替相場 による円換算額	換 算 差 額
特定資産(定期預金)	米ドル5,000,000	559,900,000	608,250,000	48,350,000

(4) 通常の賃貸借取引に係る方法に準じた会計処理を行っている所有権移転外ファイナンス・リース取引
2009年4月1日以降に開始したリース取引

リース物件の種類	リース料総額	未経過リース料期末残高
教育研究用機器備品	183,103,569 円	86,792,701 円
管理用機器備品	37,734,018 円	14,132,704 円
車 両	1,445,400 円	1,373,130 円

固定資産明細表

2021年4月1日から
2022年3月31日まで

(単位：円)

科 目	期 首 残 高	当 期 増 加 額	当 期 減 少 額	期 末 残 高	減価償却額の累計額	差 引 期 末 残 高	摘 要	
有形固定資産	土 地	12,159,393,342	0	0	12,159,393,342		12,159,393,342	
	建 物	33,448,562,203	31,345,828	0	33,479,908,031	13,326,105,952	20,153,802,079	
	構 築 物	4,555,481,880	529,607	15,920,480	4,540,091,007	2,801,811,868	1,738,279,139	
	教 育 研 究 用 品 機 器 備 用 品	2,502,238,110	708,500,559	55,357,422	3,155,381,247	1,786,542,936	1,368,838,311	注1
	管 理 用 品 機 器 備 用 品	298,488,557	10,234,781	36,006,641	272,716,697	175,424,338	97,292,359	注2
	図 書	2,643,084,666	33,535,122	41,897,105	2,634,722,683	-	2,634,722,683	注3
	車 両	1,092,096	0	0	1,092,096	1,092,095	1	
	建 設 仮 勘 定	57,727,500	1,187,070,000	0	1,244,797,500		1,244,797,500	注4
	計	55,666,068,354	1,971,215,897	149,181,648	57,488,102,603	18,090,977,189	39,397,125,414	
特定資産	第3号基本基金 引当特定資産	398,131,550	0	0	398,131,550	-	398,131,550	
	退職給与引当 特定資産	2,041,127,460	880,932,080	880,932,080	2,041,127,460	-	2,041,127,460	注5
	前田学術研究奨励学 基金引当特定資産	79,376,814	60,381,373	52,846,213	86,911,974	-	86,911,974	注6
	計	2,518,635,824	941,313,453	933,778,293	2,526,170,984	0	2,526,170,984	
その他の固定資産	借 地 権	163,446,000	0	0	163,446,000	-	163,446,000	
	電 話 加 入 権	6,180,795	0	0	6,180,795	-	6,180,795	
	施 設 利 用 権	65,729,159	0	0	65,729,159	65,729,158	1	
	ソ フ ト ウ ェ ア	267,331,162	26,350,060	54,417,556	239,263,666	170,807,754	68,455,912	注7
	有 価 証 券	40,094,540	430,843,279	430,843,279	40,094,540	-	40,094,540	注8
	長 期 貸 付 金	0	0	0	0	-	0	
	差 入 保 証 金	557,000	308,000	535,000	330,000	-	330,000	
	預 託 金	13,400	0	0	13,400	-	13,400	
	計	543,352,056	457,501,339	485,795,835	515,057,560	236,536,912	278,520,648	
合 計	58,728,056,234	3,370,030,689	1,568,755,776	60,529,331,147	18,327,514,101	42,201,817,046		

(注1)

増加中主なもの	
大学教育研究系システムリース	555,347,912
旗の台・越谷電話交換機更新	58,741,807
過年度修正受入	932,580
現物寄付	12,145,935
減少中主なもの	
旗の台除却	25,252,426
越谷除却	22,178,268
管理用機器備品への振替	1,681,830
科研費補助金購入備品返還	203,904

(注2)

増加中主なもの	
現物寄付	973,525
教育研究用機器備品から振替	1,681,830
減少中主なもの	
旗の台除却	33,298,176

(注3)

増加中主なもの	
越谷図書編入	811,038
あだち図書編入	19,250
大学過年度差額受入	512,981
中高過年度差額受入	7,377,178
現物寄付	41,060
減少中主なもの	
越谷除却	33,237,736
湘南除却	2,585,447
あだち除却	6,073,922

(注4)

増加	越谷新校舎建設	1,187,070,000
----	---------	---------------

(注5)

増減	特定資産売買による振替	880,932,080
----	-------------	-------------

(注6)

増加	特定資産売買による振替	42,627,348
減少	特定資産売買による振替	42,627,348
	評価替えによる振替	7,013,025

(注7)

減少中主なもの	旗の台除却	54,417,556
---------	-------	------------

(注8)

増減	特定資産売買による振替	430,843,279
----	-------------	-------------

借 入 金 明 細 表

2021年4月1日から
2022年3月31日まで

(単位：円)

借 入 先		期首残高	当期増加額	当期減少額	期末残高	利率	返済期限	摘 要	
								使 途	担保
長期借入金	公的金融機関								
	小 計	0	0	0	0				
	市中金融機関								
	三菱UFJ銀行	2,900,000,000	0	※ 400,000,000	2,500,000,000	0.10%	2019.7.31~ 2029.4.27	大学建築	なし
	三菱UFJ銀行	1,200,000,000	0	0	1,200,000,000	0.60%	2029.7.31~ 2039.4.28	大学建築	なし
	小 計	4,100,000,000	0	※ 400,000,000	3,700,000,000				
	その他								
小 計	0	0	0	0					
計	4,100,000,000	0	※ 400,000,000	3,700,000,000					
短期借入金	公的金融機関								
	小 計	0	0	0	0				
	市中金融機関								
	小 計	0	0	0	0				
	その他								
	小 計	0	0	0	0				
返済期限が1年以内の長期借入金		400,000,000	※ 400,000,000	400,000,000	400,000,000				
計		400,000,000	※ 400,000,000	400,000,000	400,000,000				
合 計		4,500,000,000	※ 400,000,000 0	※ 400,000,000 400,000,000	4,100,000,000				

注：※印は、返済期限が1年以内の長期借入金である。

基本金明細表

2021年4月1日から
2022年3月31日まで

(単位：円)

事 項	要 組 入 高	組 入 高	未 組 入 高	摘 要
第1号基本金				
前期繰越高	56,168,755,470	51,005,148,289	5,163,607,181	
当期組入高				
①建物				
当期取得高 湘南事務棟エレベーター更新	13,956,564	13,956,564		
その他	17,389,264	11,610,360		
小 計	31,345,828	25,566,924	5,778,904	未払金
②構築物				
当期取得高	529,607	529,607		
当期除却高 越谷新校舎建設に伴う除却	△ 15,920,480	△ 15,920,480		
小 計	△ 15,390,873	△ 15,390,873		
③教育研究用機器備品				
当期取得高 大学教育研究系システムリース	555,347,912	555,347,912		
旗の台・越谷電話交換機更新	58,741,807	58,741,807		
中高プロジェクター機器リース	12,245,200	12,245,200		
その他	82,165,640	16,364,746		
当期除却高 中高プロジェクター機器除却	△ 17,188,824	△ 17,188,824		
その他	△ 36,486,768	△ 36,486,768		
管理用機器備品への振替高(移管)	△ 1,681,830	△ 1,681,830		
小 計	653,143,137	587,342,243	65,800,894	未払金
④管理用機器備品				
当期取得高	8,552,951	5,126,173		
当期除却高	△ 36,006,641	△ 36,006,641		
教育研究用機器備品からの振替高(移管)	1,681,830	1,681,830		
小 計	△ 25,771,860	△ 29,198,638	3,426,778	未払金
⑤図書				
当期取得高	33,535,122	33,535,122		
当期除却高	△ 41,897,105	△ 41,897,105		
小 計	△ 8,361,983	△ 8,361,983		
⑥建設仮勘定				
当期取得高 越谷新校舎建設	1,187,070,000	1,187,070,000		
小 計	1,187,070,000	1,187,070,000		
⑦ソフトウェア				
当期取得高 大学図書館システム	25,141,160	25,141,160		
その他	1,208,900	1,208,900		
当期除却高 大学図書館システム除却	△ 22,597,080	△ 22,597,080		
教学システム更新	△ 18,316,016	△ 18,316,016		
その他	△ 13,504,460	△ 13,504,460		
小 計	△ 28,067,496	△ 28,067,496		
⑧過年度未組入高の当期組入高				
借入金返済による組入	-	400,000,000	△ 400,000,000	
教育研究用機器備品・ソフトウェア等に係る未払金支払高	-	663,607,181	△ 663,607,181	
小 計	-	1,063,607,181	△ 1,063,607,181	
計	1,793,966,753	2,782,567,358	△ 988,600,605	
当期末残高	57,962,722,223	53,787,715,647	4,175,006,576	
第3号基本金				
前期繰越高	-	398,131,550	-	
当期末残高	-	398,131,550	-	
第4号基本金				
前期繰越高	801,000,000	801,000,000		
当期末残高	801,000,000	801,000,000		
合 計				
前期繰越高	-	52,204,279,839	5,163,607,181	
当期組入高	-	2,782,567,358		
当期取崩高	-	△ 0		
当期末残高	-	54,986,847,197	4,175,006,576	

監査報告書

2022年5月24日

学校法人 文教大学学園
理事会 御中
評議員会 御中

学校法人 文教大学学園

監事 佐藤 善吉

監事 須原 洋

私たちは、私立学校法第37条第3項及び学校法人文教大学学園寄附行為第27条の規定に基づき、学校法人文教大学学園の2021年度（2021年4月1日から2022年3月31日まで）の、業務及び財産の状況並びに理事の業務執行の状況について監査を行った。

私たちは監査にあたり、理事会及び評議員会その他必要と思われる会議に出席するほか、理事等から業務の報告を聴取し、重要な決裁書類等を閲覧し、監査室から業務監査の報告を受けるとともに、独立監査人である双葉監査法人と連携し、計算書類について検討を行うなど、必要と思われる監査手続きを実施した。

監査の結果、私たちは学校法人文教大学学園の業務に関する決定及び執行は適正であり、業務若しくは財産の状況又は理事の業務執行の状況に関し、不正の行為又は法令若しくは寄附行為に違反する重大な事実のないことを認める。

また、計算書類、すなわち資金収支計算書、事業活動収支計算書及び貸借対照表（固定資産明細表、借入金明細表及び基本金明細表を含む。）並びに財産目録は会計帳簿と合致し、学校法人文教大学学園の収支及び財産の状況を正しく示しているものと認める。

以 上

独立監査人の監査報告書

2022年5月27日

学校法人文教大学学園
理事会 御中

双葉監査法人

東京都新宿区

代表社員 公認会計士 平塚俊充
業務執行社員

業務執行社員 公認会計士 三澤卓也

監査意見

当監査法人は、私立学校振興助成法第14条第3項の規定に基づく監査報告を行うため、平成27年3月30日付け文部科学省告示第73号に基づき、学校法人文教大学学園の2021年度（2021年4月1日から2022年3月31日まで）の計算書類、すなわち、資金収支計算書（人件費支出内訳表を含む。）、事業活動収支計算書、貸借対照表（固定資産明細表、借入金明細表及び基本金明細表を含む。）、重要な会計方針及びその他の注記について監査を行った。

当監査法人は、上記の計算書類が、学校法人会計基準（昭和46年文部省令第18号）に準拠して、学校法人文教大学学園の2022年3月31日をもって終了する会計年度の経営の状況及び同日現在の財政状態を全ての重要な点において適正に表示しているものと認める。

監査意見の根拠

当監査法人は、我が国において一般に公正妥当と認められる監査の基準に準拠して監査を行った。監査の基準における当監査法人の責任は、「計算書類の監査における監査人の責任」に記載されている。当監査法人は、我が国における職業倫理に関する規定に従って、学校法人から独立しており、また、監査人としてのその他の倫理上の責任を果たしている。

当監査法人は、意見表明の基礎となる十分かつ適切な監査証拠を入手したと判断している。

その他の記載内容

その他の記載内容は、平成27年3月30日付け文部科学省告示第73号に基づく貸借対照表、収支計算書、その他財務計算に関する書類に含まれる情報のうち、計算書類及びその監査報告書以外の情報である。理事者の責任は、その他の記載内容を作成し開示することにある。また、監事の責任は、その他の記載内容の報告プロセスの整備及び運用における理事の業務執行の状況を監視することにある。

当監査法人の計算書類に対する監査意見の対象にはその他の記載内容は含まれておらず、当監査法人はその他の記載内容に対して意見を表明するものではない。

計算書類の監査における当監査法人の責任は、その他の記載内容を通読し、通読の過程において、その他の記載内容と計算書類又は当監査法人が監査の過程で得た知識との間に重要な相違があるかどうか検討すること、また、そのような重要な相違以外にその他の記載内容に重要な誤りの兆候があるかどうか注意を払うことにある。

当監査法人は、実施した作業に基づき、その他の記載内容に重要な誤りがあると判断した場合には、その事実を報告することが求められている。

その他の記載内容に関して、当監査法人が報告すべき事項はない。

計算書類に対する理事者及び監事の責任

理事者の責任は、学校法人会計基準（昭和46年文部省令第18号）に準拠して計算書類を作成し適正に表示することにある。これには、不正又は誤謬による重要な虚偽表示のない計算書類を作成し適正に表示するために理事者が必要と判断した内部統制を整備及び運用することが含まれる。

計算書類を作成するに当たり、理事者は、継続法人の前提に基づき計算書類を作成することが適切であるかどうかを評価し、継続法人に関する事項を記載する必要があると判断した場合には、当該事項を記載する。

監事の責任は、学校法人の財務報告プロセスの整備及び運用における理事の業務執行の状況を監視することにある。

計算書類の監査における監査人の責任

監査人の責任は、監査人が実施した監査に基づいて、全体としての計算書類に不正又は誤謬による重要な虚偽表示がないかどうかについて合理的な保証を得て、監査報告書において独立の立場から計算書類に対する意見を表明することにある。虚偽表示は、不正又は誤謬により発生する可能性があり、個別に又は集計すると、計算書類の利用者の意思決定に影響を与えると合理的に見込まれる場合に、重要性があると判断される。

監査人は、我が国において一般に公正妥当と認められる監査の基準に従って、監査の過程を通じて、職業的専門家としての判断を行い、職業的懐疑心を保持して以下を実施する。

- ・ 不正又は誤謬による重要な虚偽表示リスクを識別し、評価する。また、重要な虚偽表示リスクに対応した監査手続を立案し、実施する。監査手続の選択及び適用は監査人の判断による。さらに、意見表明の基礎となる十分かつ適切な監査証拠を入手する。
- ・ 計算書類の監査の目的は、内部統制の有効性について意見表明するためのものではないが、監査人は、リスク評価の実施に際して、状況に応じた適切な監査手続を立案するために、監査に関連する内部統制を検討する。
- ・ 理事者が採用した会計方針及びその適用方法の適切性、並びに理事者によって行われた会計上の見積りの合理性及び関連する注記事項の妥当性を評価する。
- ・ 理事者が継続法人を前提として計算書類を作成することが適切であるかどうか、また、入手した監査証拠に基づき、継続法人の前提に重要な疑義を生じさせるような事象又は状況に関して重要な不確実性が認められるかどうか結論付ける。継続法人の前提に関する注記が付されている場合は、監査報告書において計算書類の注記事項に注意を喚起すること、又は重要な不確実性に関する計算書類の注記事項が適切でない場合は、計算書類に対して除外事項付意見を表明することが求められている。監査人の結論は、監査報告書日までに入手した監査証拠に基づいているが、将来の事象や状況により、学校法人は継続法人として存続できなくなる可能性がある。
- ・ 計算書類の表示及び注記事項が、学校法人会計基準（昭和46年文部省令第18号）に準拠しているかどうかとともに、関連する注記事項を含めた計算書類の表示、構成及び内容、並びに計算書類が基礎となる取引や会計事象を適正に表示しているかどうかを評価する。

監査人は、監事に対して、計画した監査の範囲とその実施時期、監査の実施過程で識別した内部統制の重要な不備を含む監査上の重要な発見事項、及び監査の基準で求められているその他の事項について報告を行う。

利害関係

学校法人と当監査法人又は業務執行社員との間には、公認会計士法の規定により記載すべき利害関係はない。

以 上