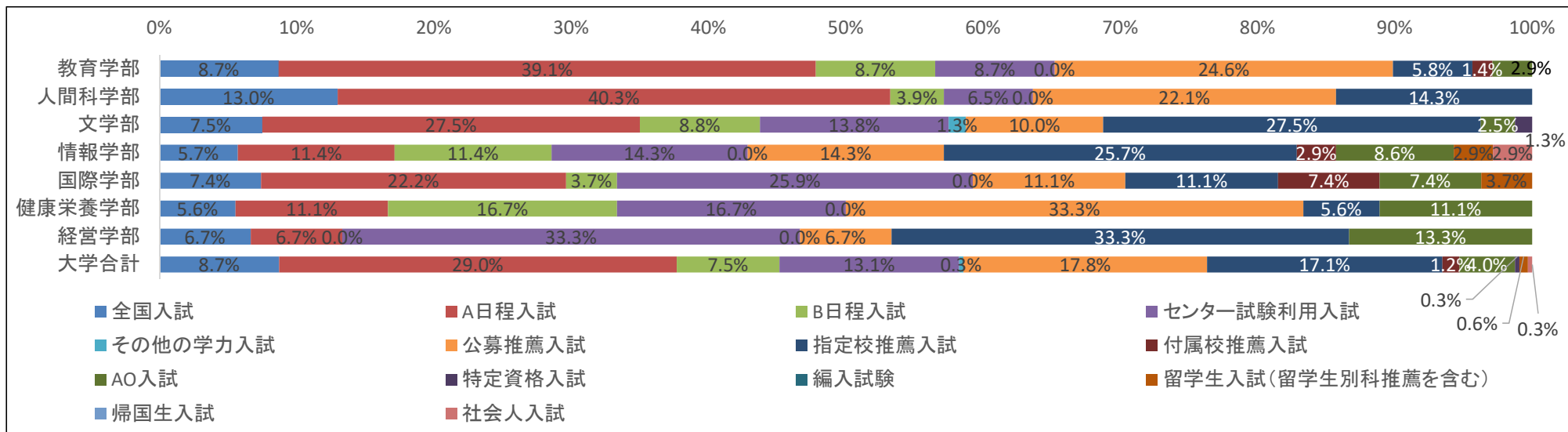


所属別回答状況

学部等		所属学科等	回答数					
			4年			学部等別 合計		
			回答者	在籍者	回答率	回答者	在籍者	回答率
越谷	教育学部	学校教育課程	45	299		69	422	
		心理教育課程	24	123				
		発達教育課程	0	0				
	人間科学部	人間科学科	25	142		77	424	
		臨床心理学科	31	131				
		心理学科	21	151				
	文学部	日本語日本文学科	26	130		80	396	
		英米語英米文学科	28	105				
		中国語中国文学科	13	84				
		外国語学科	13	77				
学部（越谷） 合計		226	1,242		226	1,242		
湘南	情報学部	情報システム学科	11	101		35	326	
		情報社会学科	11	109				
		メディア表現学科	13	116				
	国際学部	国際理解学科	15	167		27	313	
		国際観光学科	12	146				
	健康栄養学部	管理栄養学科	18	109		18	109	
	経営学部	経営学科	15	184		15	184	
	学部（湘南） 合計		95	932		95	932	
全体合計		321	2,174		321	2,174		

Q1. あなたはどの入学試験によって入学されましたか。

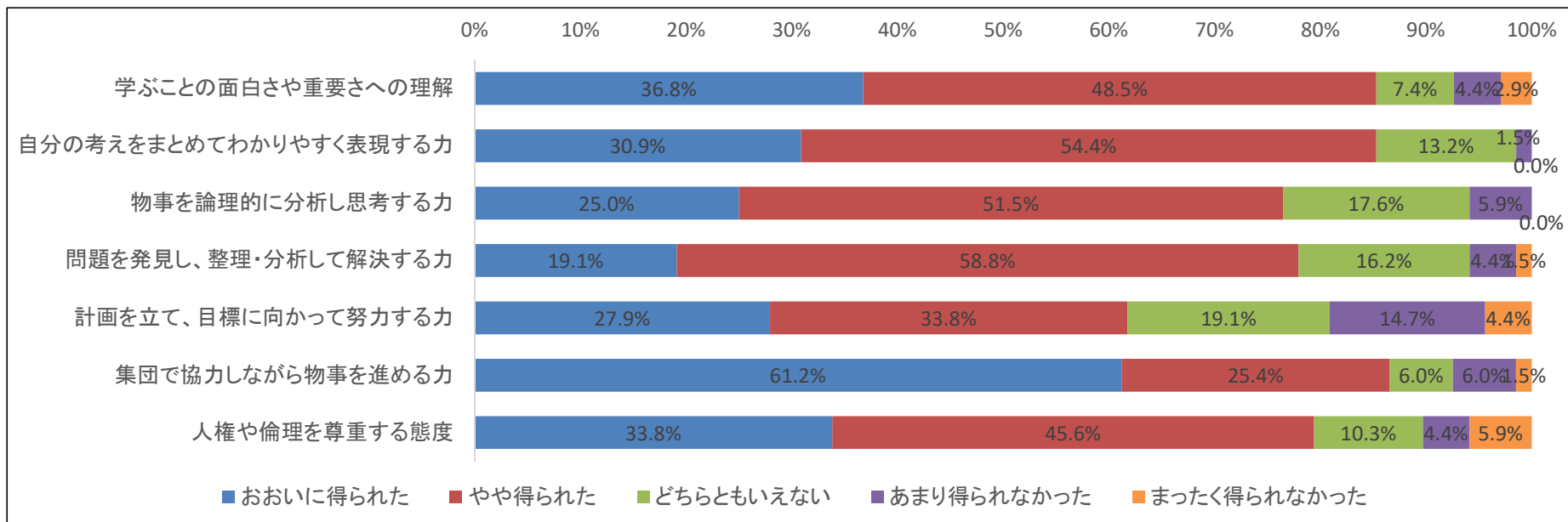
	教育学部		人間科学部		文学部		情報学部		国際学部		健康栄養学部		経営学部		大学合計	
全国入試	6	8.7%	10	13.0%	6	7.5%	2	5.7%	2	7.4%	1	5.6%	1	6.7%	28	8.7%
A日程入試	27	39.1%	31	40.3%	22	27.5%	4	11.4%	6	22.2%	2	11.1%	1	6.7%	93	29.0%
B日程入試	6	8.7%	3	3.9%	7	8.8%	4	11.4%	1	3.7%	3	16.7%	0	0.0%	24	7.5%
センター試験利用入試	6	8.7%	5	6.5%	11	13.8%	5	14.3%	7	25.9%	3	16.7%	5	33.3%	42	13.1%
その他の学力入試	0	0.0%	0	0.0%	1	1.3%	0	0.0%	0	0.0%	0	0.0%	0	0.0%	1	0.3%
公募推薦入試	17	24.6%	17	22.1%	8	10.0%	5	14.3%	3	11.1%	6	33.3%	1	6.7%	57	17.8%
指定校推薦入試	4	5.8%	11	14.3%	22	27.5%	9	25.7%	3	11.1%	1	5.6%	5	33.3%	55	17.1%
付属校推薦入試	1	1.4%	0	0.0%	0	0.0%	1	2.9%	2	7.4%	0	0.0%	0	0.0%	4	1.2%
A0入試	2	2.9%	0	0.0%	2	2.5%	3	8.6%	2	7.4%	2	11.1%	2	13.3%	13	4.0%
特定資格入試	0	0.0%	0	0.0%	1	1.3%	0	0.0%	0	0.0%	0	0.0%	0	0.0%	1	0.3%
編入試験	0	0.0%	0	0.0%	0	0.0%	0	0.0%	0	0.0%	0	0.0%	0	0.0%	0	0.0%
留学生入試（留学生別科推薦を含む）	0	0.0%	0	0.0%	0	0.0%	1	2.9%	1	3.7%	0	0.0%	0	0.0%	2	0.6%
帰国生入試	0	0.0%	0	0.0%	0	0.0%	0	0.0%	0	0.0%	0	0.0%	0	0.0%	0	0.0%
社会人入試	0	0.0%	0	0.0%	0	0.0%	1	2.9%	0	0.0%	0	0.0%	0	0.0%	1	0.3%
Q1の回答合計	69		77		80		35		27		18		15		321	
調査全体の回答者数	69	100.0%	77	100.0%	80	100.0%	35	100.0%	27	100.0%	18	100.0%	15	100.0%	321	100.0%



Q2. 次のことが本学でどの程度得られたと思いますか。5段階評価してください。

教育学部

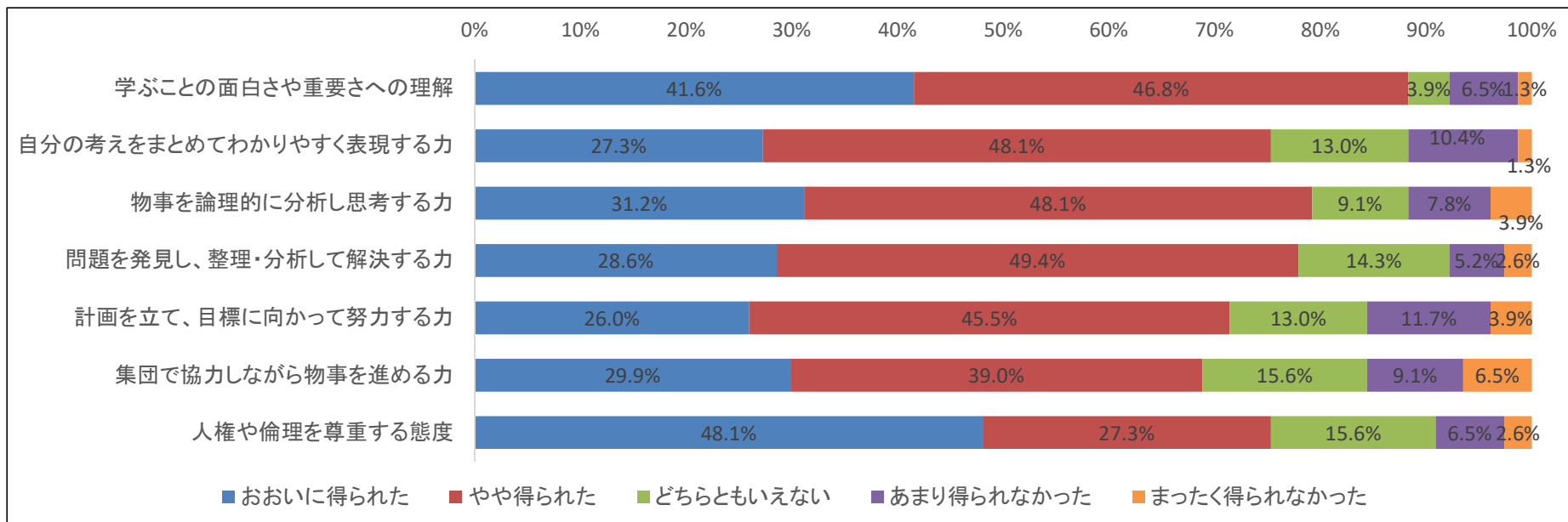
	5		4		3		2		1		回答数	平均値
	おおいに得られた		やや得られた		どちらともいえない		あまり得られなかった		まったく得られなかった			
学ぶことの面白さや重要さへの理解	25	36.8%	33	48.5%	5	7.4%	3	4.4%	2	2.9%	68	4.12
自分の考えをまとめてわかりやすく表現する力	21	30.9%	37	54.4%	9	13.2%	1	1.5%	0	0.0%	68	4.15
物事を論理的に分析し思考する力	17	25.0%	35	51.5%	12	17.6%	4	5.9%	0	0.0%	68	3.96
問題を発見し、整理・分析して解決する力	13	19.1%	40	58.8%	11	16.2%	3	4.4%	1	1.5%	68	3.90
計画を立て、目標に向かって努力する力	19	27.9%	23	33.8%	13	19.1%	10	14.7%	3	4.4%	68	3.66
集団で協力しながら物事を進める力	41	61.2%	17	25.4%	4	6.0%	4	6.0%	1	1.5%	67	4.39
人権や倫理を尊重する態度	23	33.8%	31	45.6%	7	10.3%	3	4.4%	4	5.9%	68	3.97



Q2. 次のことが本学でどの程度得られたと思いますか。5段階評価してください。

人間科学部

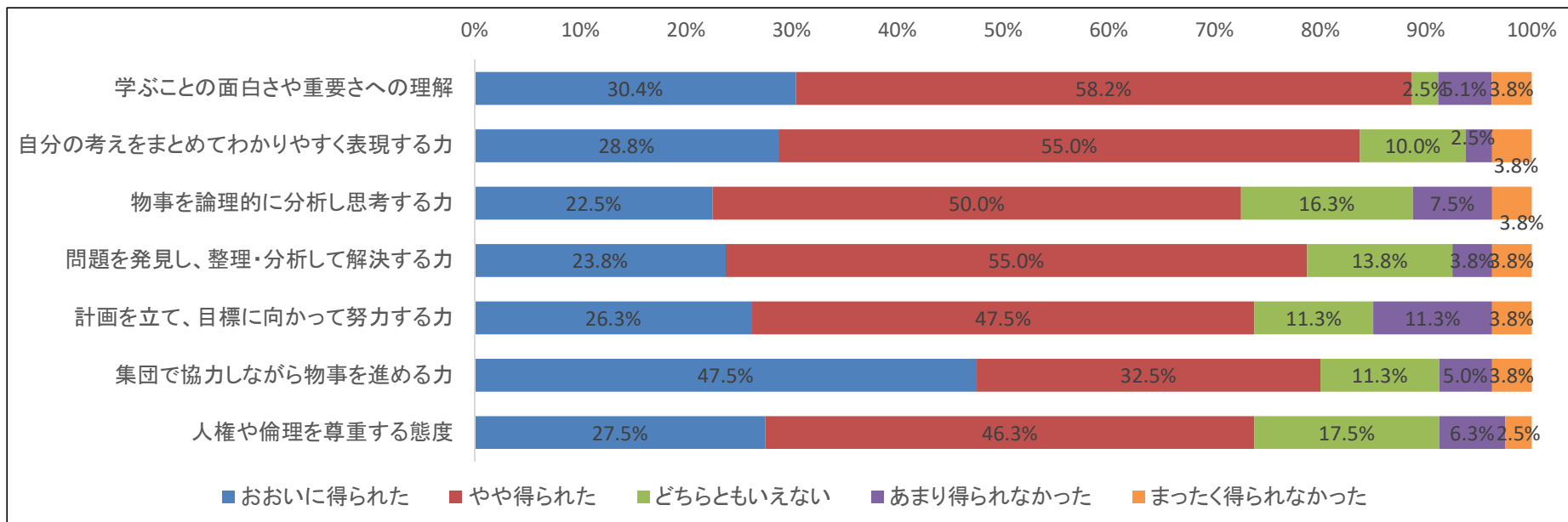
	5		4		3		2		1		回答数	平均値
	おおいに得られた		やや得られた		どちらともいえない		あまり得られなかった		まったく得られなかった			
学ぶことの面白さや重要さへの理解	32	41.6%	36	46.8%	3	3.9%	5	6.5%	1	1.3%	77	4.21
自分の考えをまとめてわかりやすく表現する力	21	27.3%	37	48.1%	10	13.0%	8	10.4%	1	1.3%	77	3.90
物事を論理的に分析し思考する力	24	31.2%	37	48.1%	7	9.1%	6	7.8%	3	3.9%	77	3.95
問題を発見し、整理・分析して解決する力	22	28.6%	38	49.4%	11	14.3%	4	5.2%	2	2.6%	77	3.96
計画を立て、目標に向かって努力する力	20	26.0%	35	45.5%	10	13.0%	9	11.7%	3	3.9%	77	3.78
集団で協力しながら物事を進める力	23	29.9%	30	39.0%	12	15.6%	7	9.1%	5	6.5%	77	3.77
人権や倫理を尊重する態度	37	48.1%	21	27.3%	12	15.6%	5	6.5%	2	2.6%	77	4.12



Q2. 次のことが本学でどの程度得られたと思いますか。5段階評価してください。

文学部

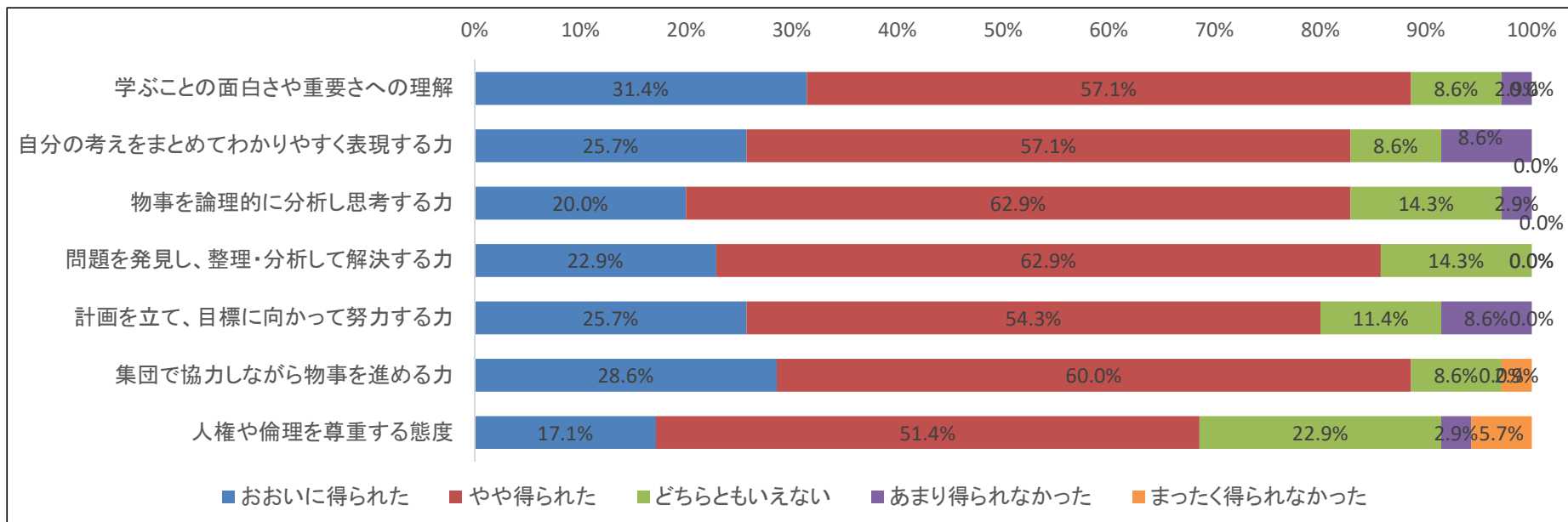
	5		4		3		2		1		回答数	平均値
	おおいに得られた		やや得られた		どちらともいえない		あまり得られなかった		まったく得られなかった			
学ぶことの面白さや重要さへの理解	24	30.4%	46	58.2%	2	2.5%	4	5.1%	3	3.8%	79	4.06
自分の考えをまとめてわかりやすく表現する力	23	28.8%	44	55.0%	8	10.0%	2	2.5%	3	3.8%	80	4.03
物事を論理的に分析し思考する力	18	22.5%	40	50.0%	13	16.3%	6	7.5%	3	3.8%	80	3.80
問題を発見し、整理・分析して解決する力	19	23.8%	44	55.0%	11	13.8%	3	3.8%	3	3.8%	80	3.91
計画を立て、目標に向かって努力する力	21	26.3%	38	47.5%	9	11.3%	9	11.3%	3	3.8%	80	3.81
集団で協力しながら物事を進める力	38	47.5%	26	32.5%	9	11.3%	4	5.0%	3	3.8%	80	4.15
人権や倫理を尊重する態度	22	27.5%	37	46.3%	14	17.5%	5	6.3%	2	2.5%	80	3.90



Q2. 次のことが本学でどの程度得られたと思いますか。5段階評価してください。

情報学部

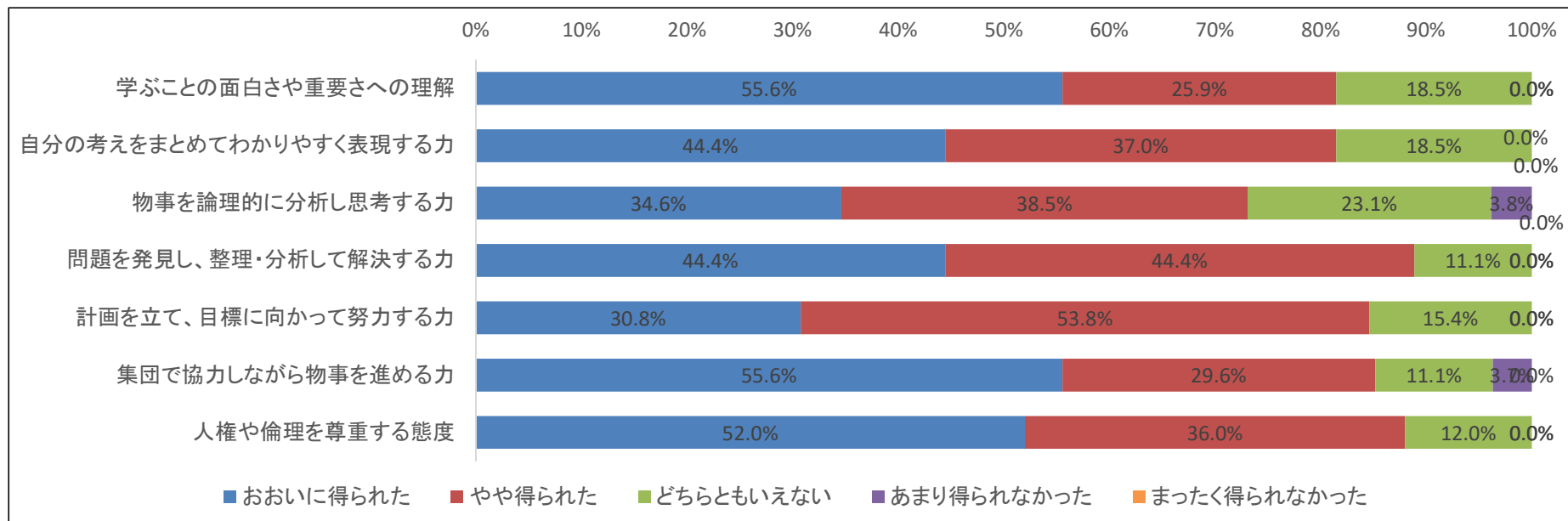
	5		4		3		2		1		回答数	平均値
	おおいに得られた		やや得られた		どちらともいえない		あまり得られなかった		まったく得られなかった			
学ぶことの面白さや重要さへの理解	11	31.4%	20	57.1%	3	8.6%	1	2.9%	0	0.0%	35	4.17
自分の考えをまとめてわかりやすく表現する力	9	25.7%	20	57.1%	3	8.6%	3	8.6%	0	0.0%	35	4.00
物事を論理的に分析し思考する力	7	20.0%	22	62.9%	5	14.3%	1	2.9%	0	0.0%	35	4.00
問題を発見し、整理・分析して解決する力	8	22.9%	22	62.9%	5	14.3%	0	0.0%	0	0.0%	35	4.09
計画を立て、目標に向かって努力する力	9	25.7%	19	54.3%	4	11.4%	3	8.6%	0	0.0%	35	3.97
集団で協力しながら物事を進める力	10	28.6%	21	60.0%	3	8.6%	0	0.0%	1	2.9%	35	4.11
人権や倫理を尊重する態度	6	17.1%	18	51.4%	8	22.9%	1	2.9%	2	5.7%	35	3.71



Q2. 次のことが本学でどの程度得られたと思いますか。5段階評価してください。

国際学部

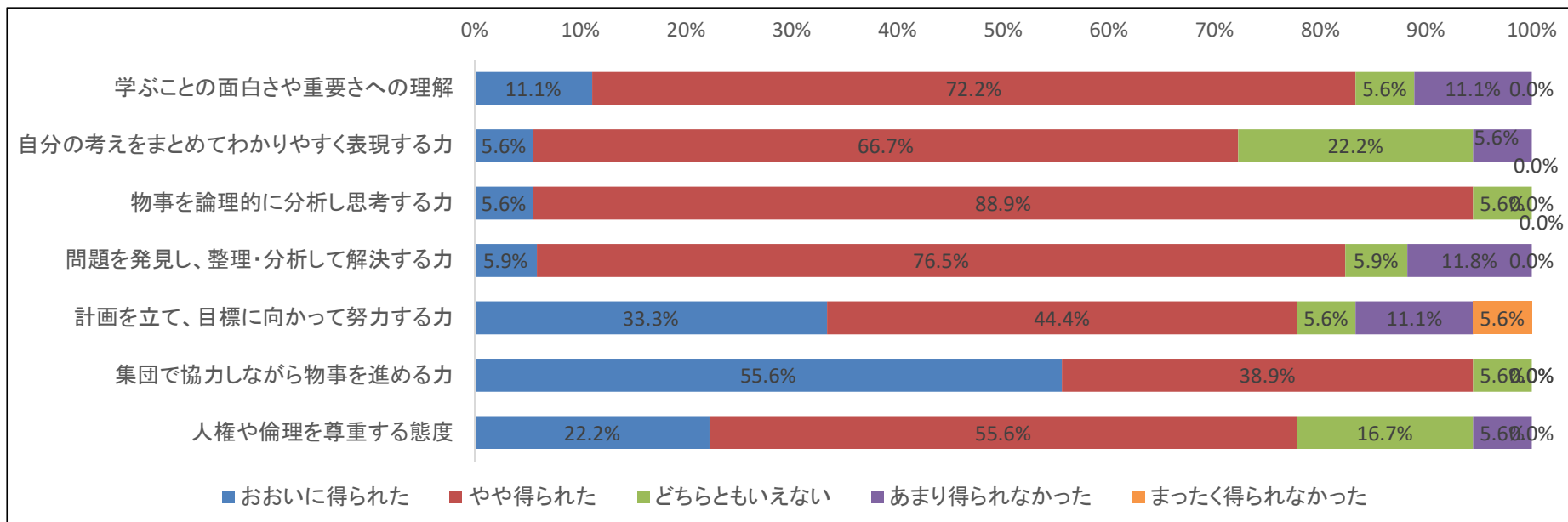
	5		4		3		2		1		回答数	平均値
	5	割合	4	割合	3	割合	2	割合	1	割合		
学ぶことの面白さや重要さへの理解	15	55.6%	7	25.9%	5	18.5%	0	0.0%	0	0.0%	27	4.37
自分の考えをまとめてわかりやすく表現する力	12	44.4%	10	37.0%	5	18.5%	0	0.0%	0	0.0%	27	4.26
物事を論理的に分析し思考する力	9	34.6%	10	38.5%	6	23.1%	1	3.8%	0	0.0%	26	4.04
問題を発見し、整理・分析して解決する力	12	44.4%	12	44.4%	3	11.1%	0	0.0%	0	0.0%	27	4.33
計画を立て、目標に向かって努力する力	8	30.8%	14	53.8%	4	15.4%	0	0.0%	0	0.0%	26	4.15
集団で協力しながら物事を進める力	15	55.6%	8	29.6%	3	11.1%	1	3.7%	0	0.0%	27	4.37
人権や倫理を尊重する態度	13	52.0%	9	36.0%	3	12.0%	0	0.0%	0	0.0%	25	4.40



Q2. 次のことが本学でどの程度得られたと思いますか。5段階評価してください。

健康栄養学部

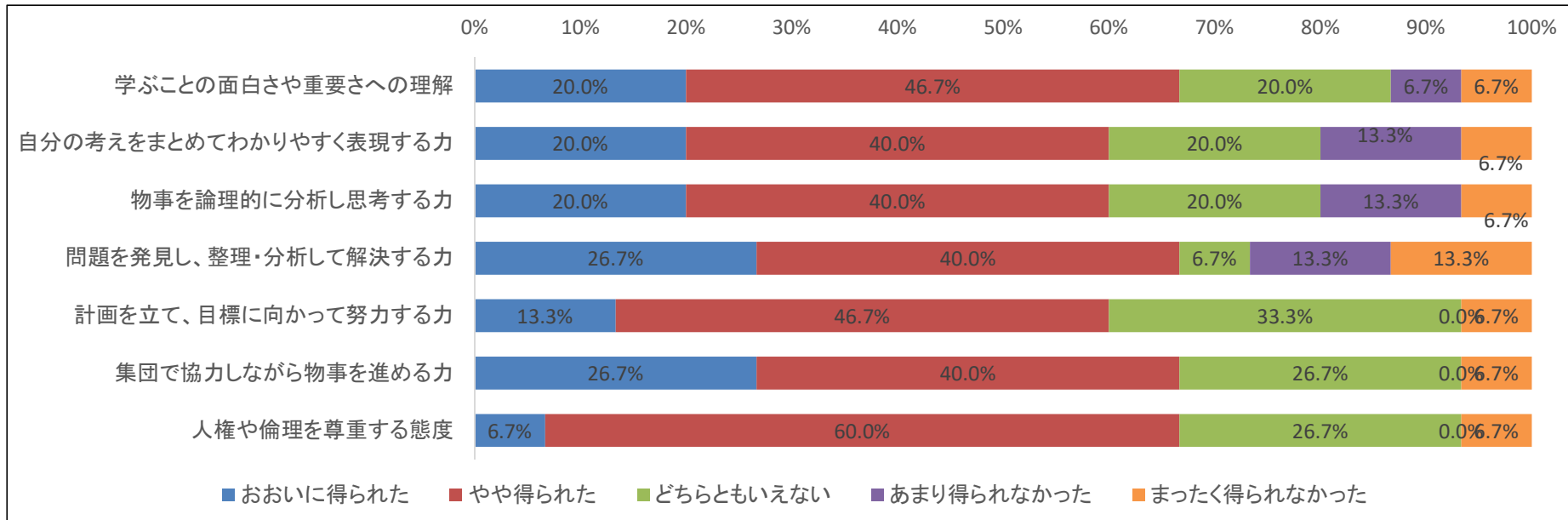
	5		4		3		2		1		回答数	平均値
	5	割合	4	割合	3	割合	2	割合	1	割合		
学ぶことの面白さや重要さへの理解	2	11.1%	13	72.2%	1	5.6%	2	11.1%	0	0.0%	18	3.83
自分の考えをまとめてわかりやすく表現する力	1	5.6%	12	66.7%	4	22.2%	1	5.6%	0	0.0%	18	3.72
物事を論理的に分析し思考する力	1	5.6%	16	88.9%	1	5.6%	0	0.0%	0	0.0%	18	4.00
問題を発見し、整理・分析して解決する力	1	5.9%	13	76.5%	1	5.9%	2	11.8%	0	0.0%	17	3.76
計画を立て、目標に向かって努力する力	6	33.3%	8	44.4%	1	5.6%	2	11.1%	1	5.6%	18	3.89
集団で協力しながら物事を進める力	10	55.6%	7	38.9%	1	5.6%	0	0.0%	0	0.0%	18	4.50
人権や倫理を尊重する態度	4	22.2%	10	55.6%	3	16.7%	1	5.6%	0	0.0%	18	3.94



Q2. 次のことが本学でどの程度得られたと思いますか。5段階評価してください。

経営学部

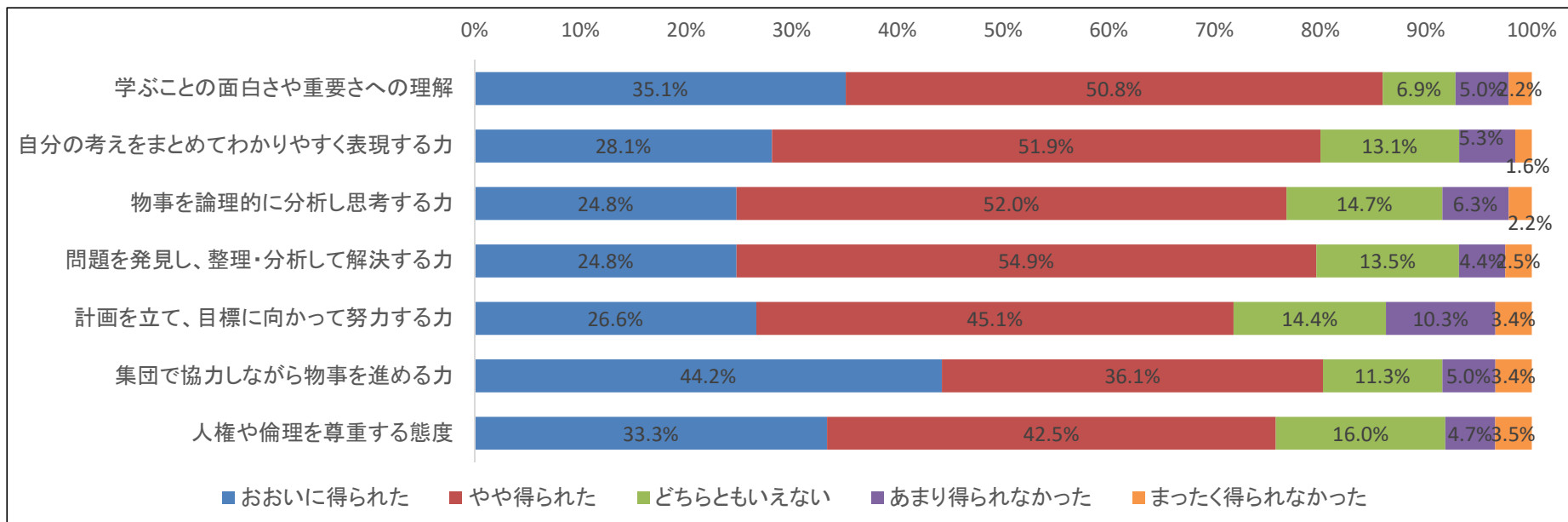
	5		4		3		2		1		回答数	平均値
	5	割合	4	割合	3	割合	2	割合	1	割合		
学ぶことの面白さや重要さへの理解	3	20.0%	7	46.7%	3	20.0%	1	6.7%	1	6.7%	15	3.67
自分の考えをまとめてわかりやすく表現する力	3	20.0%	6	40.0%	3	20.0%	2	13.3%	1	6.7%	15	3.53
物事を論理的に分析し思考する力	3	20.0%	6	40.0%	3	20.0%	2	13.3%	1	6.7%	15	3.53
問題を発見し、整理・分析して解決する力	4	26.7%	6	40.0%	1	6.7%	2	13.3%	2	13.3%	15	3.53
計画を立て、目標に向かって努力する力	2	13.3%	7	46.7%	5	33.3%	0	0.0%	1	6.7%	15	3.60
集団で協力しながら物事を進める力	4	26.7%	6	40.0%	4	26.7%	0	0.0%	1	6.7%	15	3.80
人権や倫理を尊重する態度	1	6.7%	9	60.0%	4	26.7%	0	0.0%	1	6.7%	15	3.60



Q2. 次のことが本学でどの程度得られたと思いますか。5段階評価してください。

全体

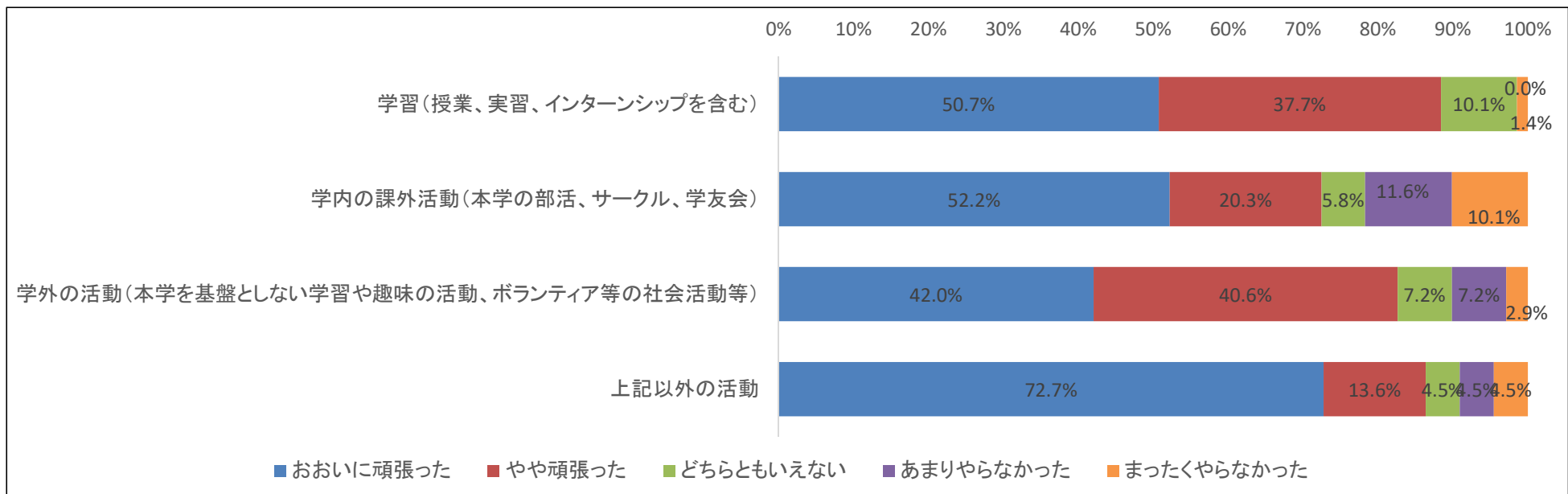
	5		4		3		2		1		回答数	平均値
	おおいに得られた		やや得られた		どちらともいえない		あまり得られなかった		まったく得られなかった			
学ぶことの面白さや重要さへの理解	112	35.1%	162	50.8%	22	6.9%	16	5.0%	7	2.2%	319	4.12
自分の考えをまとめてわかりやすく表現する力	90	28.1%	166	51.9%	42	13.1%	17	5.3%	5	1.6%	320	4.00
物事を論理的に分析し思考する力	79	24.8%	166	52.0%	47	14.7%	20	6.3%	7	2.2%	319	3.91
問題を発見し、整理・分析して解決する力	79	24.8%	175	54.9%	43	13.5%	14	4.4%	8	2.5%	319	3.95
計画を立て、目標に向かって努力する力	85	26.6%	144	45.1%	46	14.4%	33	10.3%	11	3.4%	319	3.81
集団で協力しながら物事を進める力	141	44.2%	115	36.1%	36	11.3%	16	5.0%	11	3.4%	319	4.13
人権や倫理を尊重する態度	106	33.3%	135	42.5%	51	16.0%	15	4.7%	11	3.5%	318	3.97



Q3～6. あなたは4年間を振り返って以下のことをどの程度頑張ったと評価しますか。

教育学部

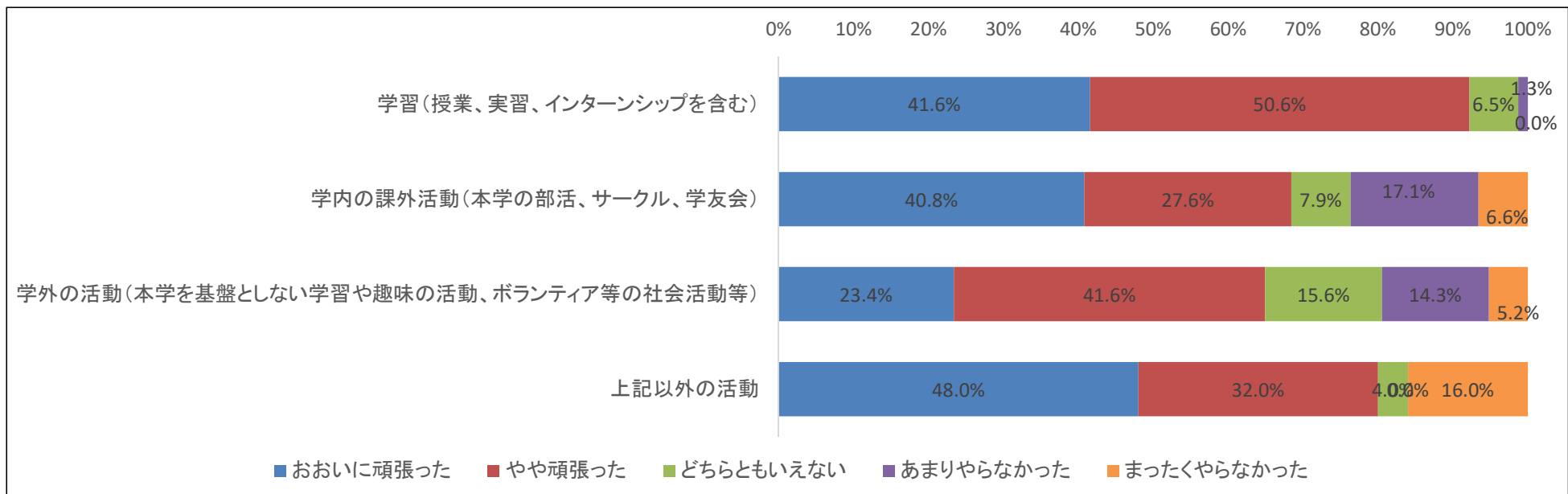
	5		4		3		2		1		回答数	平均値
	おおいに頑張った		やや頑張った		どちらともいえない		あまりやらなかった		まったくやらなかった			
学習（授業、実習、インターンシップを含む）	35	50.7%	26	37.7%	7	10.1%	0	0.0%	1	1.4%	69	4.36
学内の課外活動（本学の部活、サークル、学友会）	36	52.2%	14	20.3%	4	5.8%	8	11.6%	7	10.1%	69	3.93
学外の活動（本学を基盤としない学習や趣味の活動、ボランティア等の社会活動等）	29	42.0%	28	40.6%	5	7.2%	5	7.2%	2	2.9%	69	4.12
上記以外の活動	16	72.7%	3	13.6%	1	4.5%	1	4.5%	1	4.5%	22	4.45



Q3～6. あなたは4年間を振り返って以下のことをどの程度頑張ったと評価しますか。

人間科学部

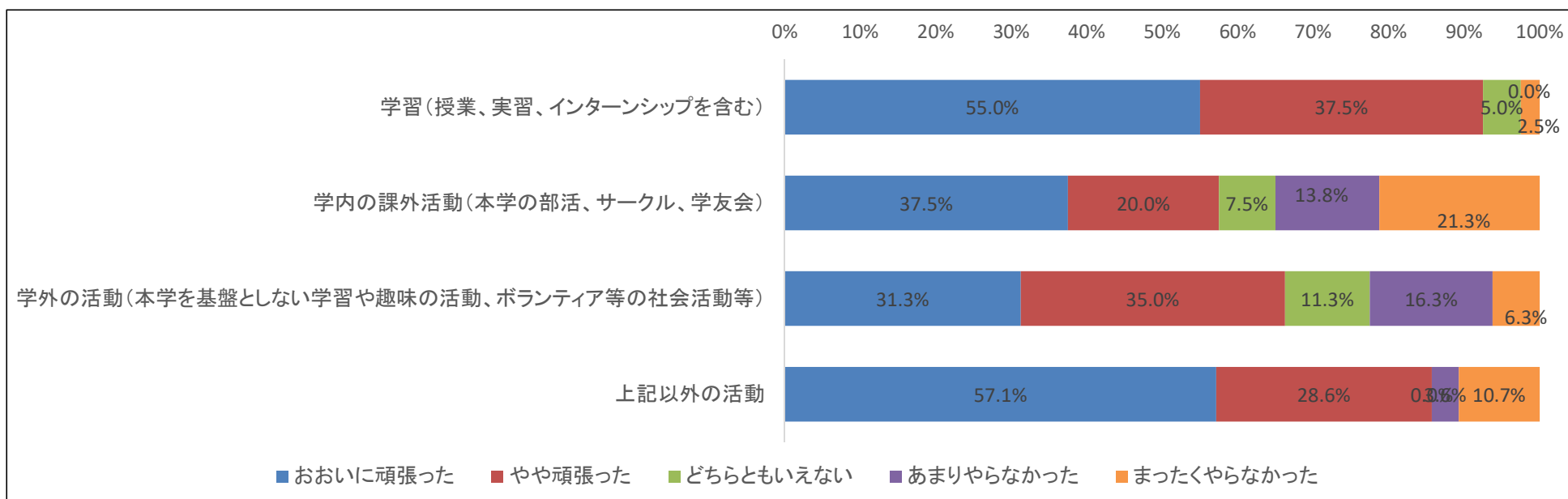
	5		4		3		2		1		回答数	平均値
	おおいに頑張った		やや頑張った		どちらともいえない		あまりやらなかった		まったくやらなかった			
学習（授業、実習、インターンシップを含む）	32	41.6%	39	50.6%	5	6.5%	1	1.3%	0	0.0%	77	4.32
学内の課外活動（本学の部活、サークル、学友会）	31	40.8%	21	27.6%	6	7.9%	13	17.1%	5	6.6%	76	3.79
学外の活動（本学を基盤としない学習や趣味の活動、ボランティア等の社会活動等）	18	23.4%	32	41.6%	12	15.6%	11	14.3%	4	5.2%	77	3.64
上記以外の活動	12	48.0%	8	32.0%	1	4.0%	0	0.0%	4	16.0%	25	3.96



Q3～6. あなたは4年間を振り返って以下のことをどの程度頑張ったと評価しますか。

文学部

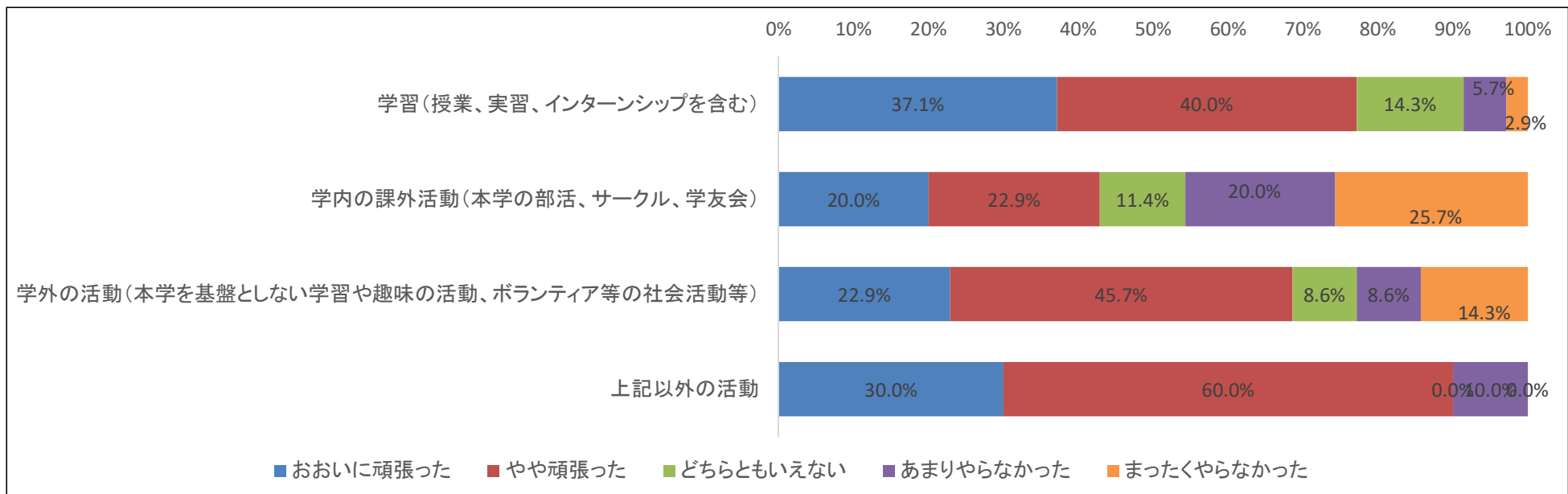
	5		4		3		2		1		回答数	平均値
	おおいに頑張った		やや頑張った		どちらともいえない		あまりやらなかった		まったくやらなかった			
学習（授業、実習、インターンシップを含む）	44	55.0%	30	37.5%	4	5.0%	0	0.0%	2	2.5%	80	4.43
学内の課外活動（本学の部活、サークル、学友会）	30	37.5%	16	20.0%	6	7.5%	11	13.8%	17	21.3%	80	3.39
学外の活動（本学を基盤としない学習や趣味の活動、ボランティア等の社会活動等）	25	31.3%	28	35.0%	9	11.3%	13	16.3%	5	6.3%	80	3.69
上記以外の活動	16	57.1%	8	28.6%	0	0.0%	1	3.6%	3	10.7%	28	4.18



Q3～6. あなたは4年間を振り返って以下のことをどの程度頑張ったと評価しますか。

情報学部

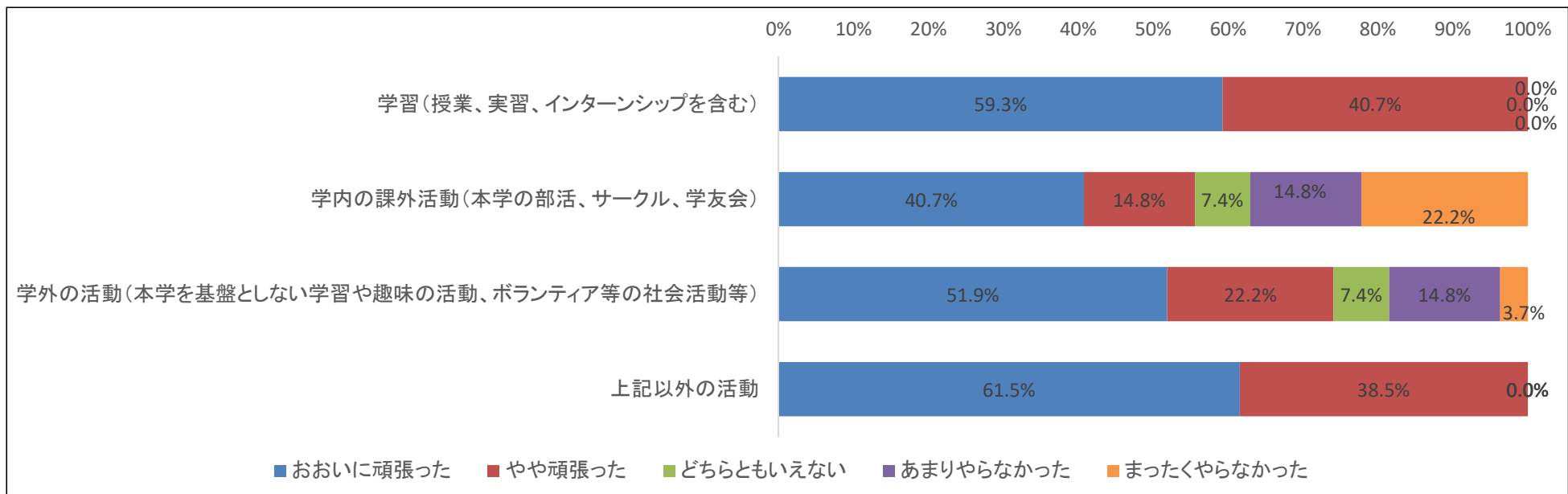
	5		4		3		2		1		回答数	平均値
	おおいに頑張った		やや頑張った		どちらともいえない		あまりやらなかった		まったくやらなかった			
学習（授業、実習、インターンシップを含む）	13	37.1%	14	40.0%	5	14.3%	2	5.7%	1	2.9%	35	4.03
学内の課外活動（本学の部活、サークル、学友会）	7	20.0%	8	22.9%	4	11.4%	7	20.0%	9	25.7%	35	2.91
学外の活動（本学を基盤としない学習や趣味の活動、ボランティア等の社会活動等）	8	22.9%	16	45.7%	3	8.6%	3	8.6%	5	14.3%	35	3.54
上記以外の活動	3	30.0%	6	60.0%	0	0.0%	1	10.0%	0	0.0%	10	4.10



Q3～6. あなたは4年間を振り返って以下のことをどの程度頑張ったと評価しますか。

国際学部

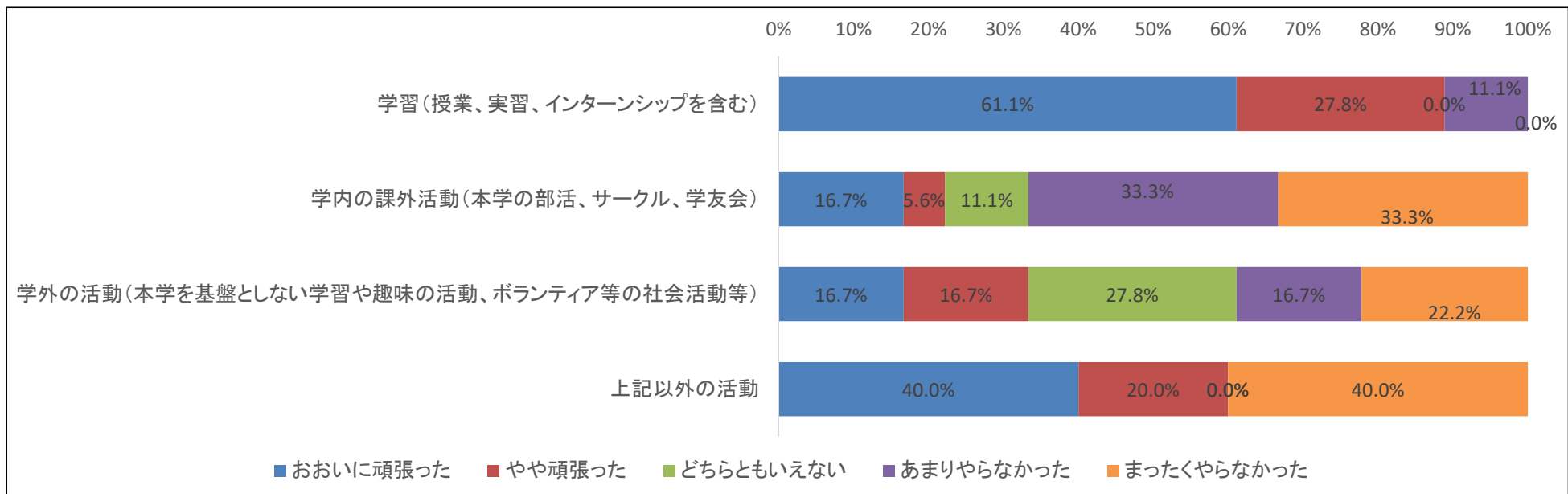
	5		4		3		2		1		回答数	平均値
	おおいに頑張った		やや頑張った		どちらともいえない		あまりやらなかった		まったくやらなかった			
学習（授業、実習、インターンシップを含む）	16	59.3%	11	40.7%	0	0.0%	0	0.0%	0	0.0%	27	4.59
学内の課外活動（本学の部活、サークル、学友会）	11	40.7%	4	14.8%	2	7.4%	4	14.8%	6	22.2%	27	3.37
学外の活動（本学を基盤としない学習や趣味の活動、ボランティア等の社会活動等）	14	51.9%	6	22.2%	2	7.4%	4	14.8%	1	3.7%	27	4.04
上記以外の活動	8	61.5%	5	38.5%	0	0.0%	0	0.0%	0	0.0%	13	4.62



Q3～6. あなたは4年間を振り返って以下のことをどの程度頑張ったと評価しますか。

健康栄養学部

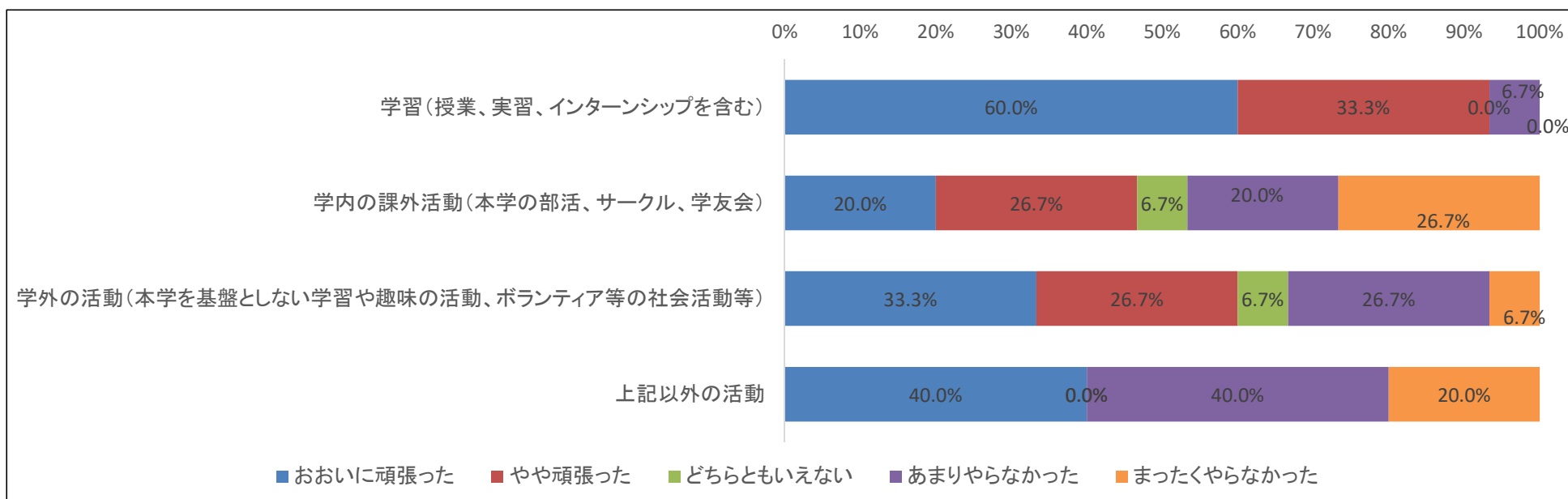
	5		4		3		2		1		回答数	平均値
	おおいに頑張った		やや頑張った		どちらともいえない		あまりやらなかった		まったくやらなかった			
学習（授業、実習、インターンシップを含む）	11	61.1%	5	27.8%	0	0.0%	2	11.1%	0	0.0%	18	4.39
学内の課外活動（本学の部活、サークル、学友会）	3	16.7%	1	5.6%	2	11.1%	6	33.3%	6	33.3%	18	2.39
学外の活動（本学を基盤としない学習や趣味の活動、ボランティア等の社会活動等）	3	16.7%	3	16.7%	5	27.8%	3	16.7%	4	22.2%	18	2.89
上記以外の活動	2	40.0%	1	20.0%	0	0.0%	0	0.0%	2	40.0%	5	3.20



Q3～6. あなたは4年間を振り返って以下のことをどの程度頑張ったと評価しますか。

経営学部

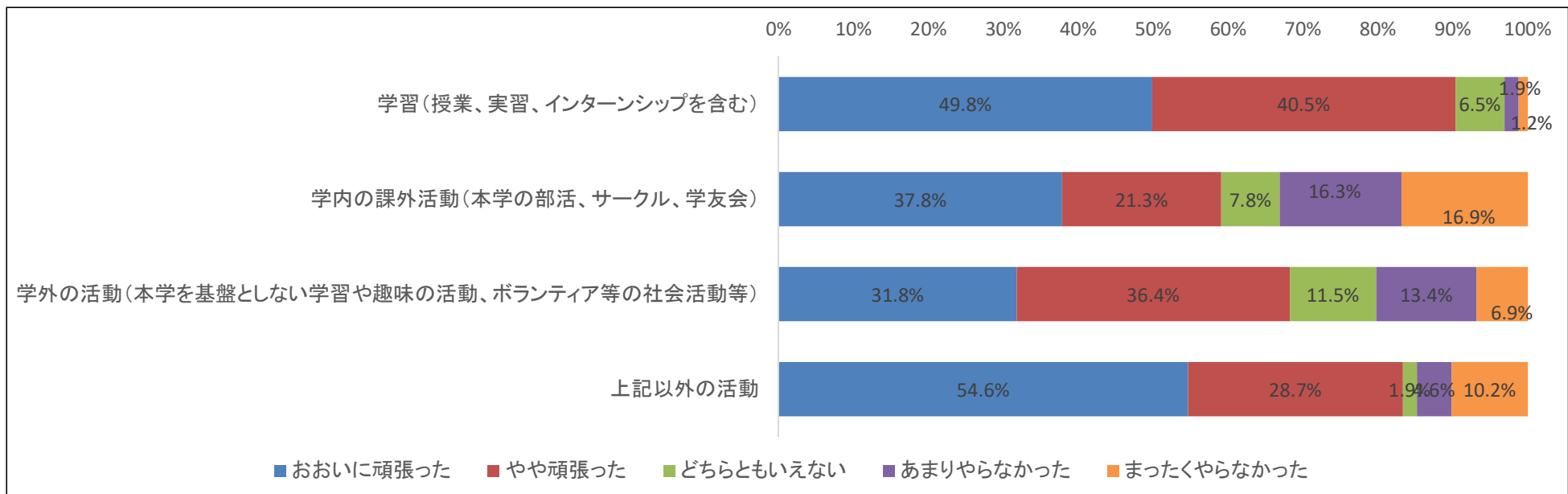
	5		4		3		2		1		回答数	平均値
	5	60.0%	4	33.3%	3	0.0%	2	6.7%	1	0.0%		
学習（授業、実習、インターンシップを含む）	9	60.0%	5	33.3%	0	0.0%	1	6.7%	0	0.0%	15	4.47
学内の課外活動（本学の部活、サークル、学友会）	3	20.0%	4	26.7%	1	6.7%	3	20.0%	4	26.7%	15	2.93
学外の活動（本学を基盤としない学習や趣味の活動、ボランティア等の社会活動等）	5	33.3%	4	26.7%	1	6.7%	4	26.7%	1	6.7%	15	3.53
上記以外の活動	2	40.0%	0	0.0%	0	0.0%	2	40.0%	1	20.0%	5	3.00



Q3～6. あなたは4年間を振り返って以下のことをどの程度頑張ったと評価しますか。

全体

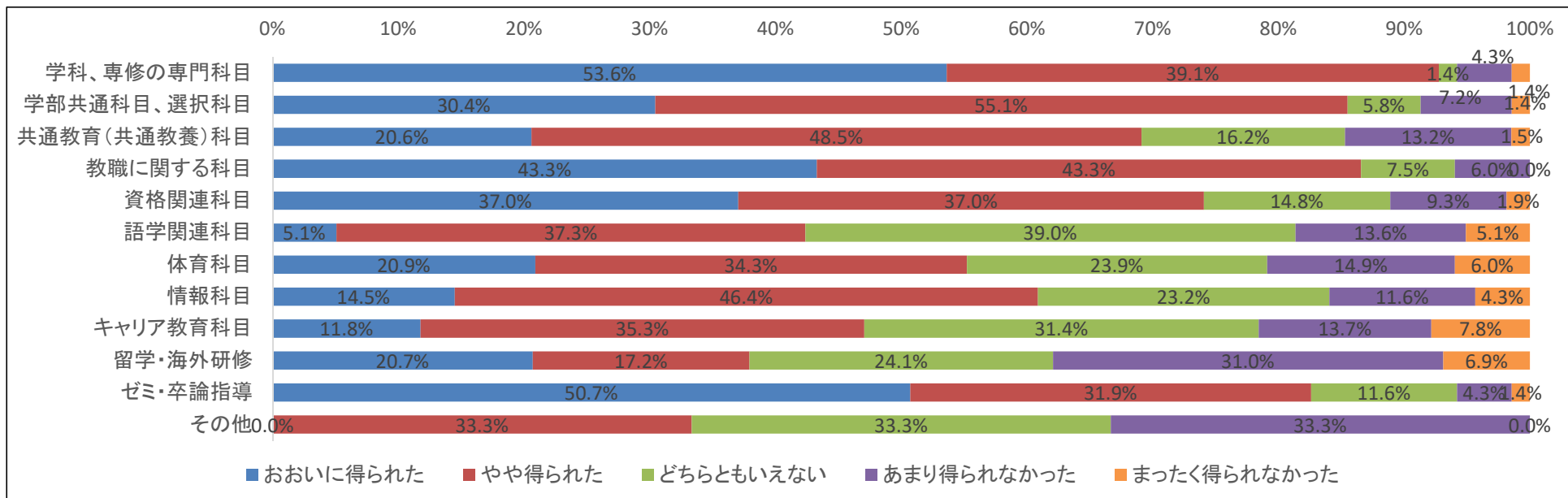
	5		4		3		2		1		回答数	平均値
	おおいに頑張った		やや頑張った		どちらともいえない		あまりやらなかった		まったくやらなかった			
学習（授業、実習、インターンシップを含む）	160	49.8%	130	40.5%	21	6.5%	6	1.9%	4	1.2%	321	4.36
学内の課外活動（本学の部活、サークル、学友会）	121	37.8%	68	21.3%	25	7.8%	52	16.3%	54	16.9%	320	3.47
学外の活動（本学を基盤としない学習や趣味の活動、ボランティア等の社会活動等）	102	31.8%	117	36.4%	37	11.5%	43	13.4%	22	6.9%	321	3.73
上記以外の活動	59	54.6%	31	28.7%	2	1.9%	5	4.6%	11	10.2%	108	4.13



Q7-1. あなたは、4年間の授業でどの程度の学修成果を得られましたか。5段階で評価してください。
 なお、受けたことがない場合は「受けていない」を選択してください。

教育学部

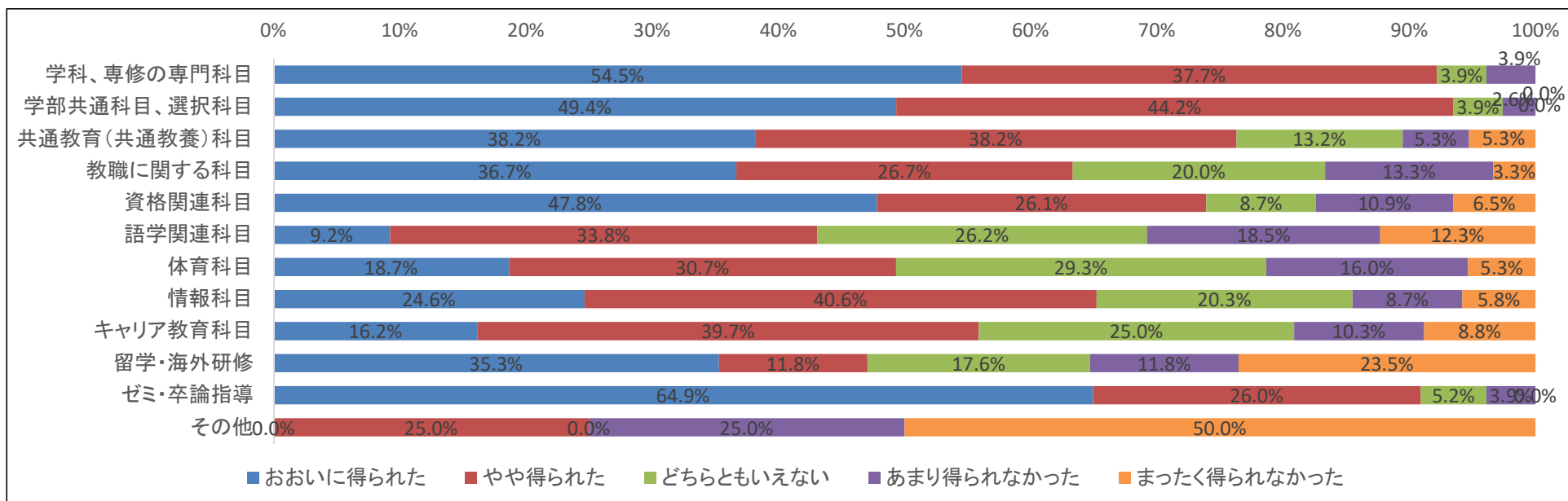
	5		4		3		2		1		受けていない	回答数 受けていないを除く	平均
	おおいに得られた		やや得られた		どちらともいえない		あまり得られなかった		まったく得られなかった				
学科、専修の専門科目	37	53.6%	27	39.1%	1	1.4%	3	4.3%	1	1.4%	0	69	4.39
学部共通科目、選択科目	21	30.4%	38	55.1%	4	5.8%	5	7.2%	1	1.4%	0	69	4.06
共通教育(共通教養)科目	14	20.6%	33	48.5%	11	16.2%	9	13.2%	1	1.5%	0	68	3.74
教職に関する科目	29	43.3%	29	43.3%	5	7.5%	4	6.0%	0	0.0%	2	67	4.24
資格関連科目	20	37.0%	20	37.0%	8	14.8%	5	9.3%	1	1.9%	15	54	3.98
語学関連科目	3	5.1%	22	37.3%	23	39.0%	8	13.6%	3	5.1%	8	59	3.24
体育科目	14	20.9%	23	34.3%	16	23.9%	10	14.9%	4	6.0%	0	67	3.49
情報科目	10	14.5%	32	46.4%	16	23.2%	8	11.6%	3	4.3%	0	69	3.55
キャリア教育科目	6	11.8%	18	35.3%	16	31.4%	7	13.7%	4	7.8%	14	51	3.29
留学・海外研修	6	20.7%	5	17.2%	7	24.1%	9	31.0%	2	6.9%	37	29	3.14
ゼミ・卒論指導	35	50.7%	22	31.9%	8	11.6%	3	4.3%	1	1.4%	0	69	4.26
その他	0	0.0%	1	33.3%	1	33.3%	1	33.3%	0	0.0%	23	3	3.00



Q7-1. あなたは、4年間の授業でどの程度の学修成果を得られましたか。5段階で評価してください。
 なお、受けたことがない場合は「受けていない」を選択してください。

人間科学部

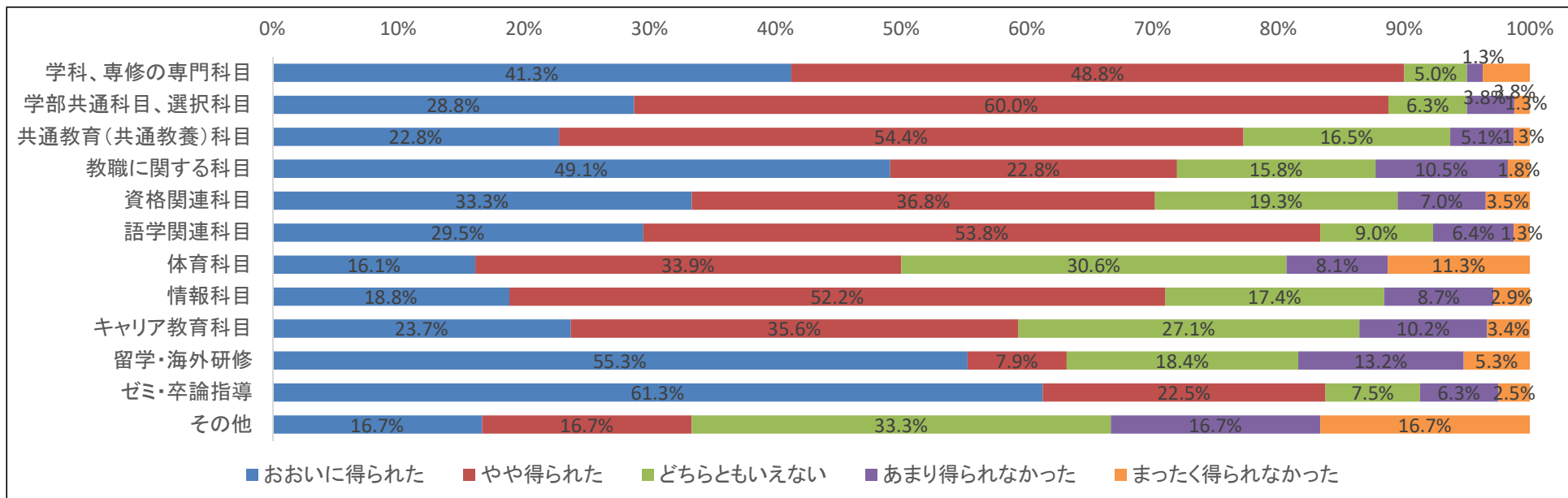
	5		4		3		2		1		受けていない	回答数 受けていない を除く	平均
	おおいに得られた		やや得られた		どちらともいえない		あまり得られなかった		まったく得られなかった				
学科、専修の専門科目	42	54.5%	29	37.7%	3	3.9%	3	3.9%	0	0.0%	0	77	4.43
学部共通科目、選択科目	38	49.4%	34	44.2%	3	3.9%	2	2.6%	0	0.0%	0	77	4.40
共通教育(共通教養)科目	29	38.2%	29	38.2%	10	13.2%	4	5.3%	4	5.3%	1	76	3.99
教職に関する科目	11	36.7%	8	26.7%	6	20.0%	4	13.3%	1	3.3%	44	30	3.80
資格関連科目	22	47.8%	12	26.1%	4	8.7%	5	10.9%	3	6.5%	29	46	3.98
語学関連科目	6	9.2%	22	33.8%	17	26.2%	12	18.5%	8	12.3%	11	65	3.09
体育科目	14	18.7%	23	30.7%	22	29.3%	12	16.0%	4	5.3%	1	75	3.41
情報科目	17	24.6%	28	40.6%	14	20.3%	6	8.7%	4	5.8%	7	69	3.70
キャリア教育科目	11	16.2%	27	39.7%	17	25.0%	7	10.3%	6	8.8%	8	68	3.44
留学・海外研修	6	35.3%	2	11.8%	3	17.6%	2	11.8%	4	23.5%	58	17	3.24
ゼミ・卒論指導	50	64.9%	20	26.0%	4	5.2%	3	3.9%	0	0.0%	0	77	4.52
その他	0	0.0%	1	25.0%	0	0.0%	1	25.0%	2	50.0%	33	4	2.00



Q7-1. あなたは、4年間の授業でどの程度の学修成果を得られましたか。5段階で評価してください。
 なお、受けたことがない場合は「受けていない」を選択してください。

文学部

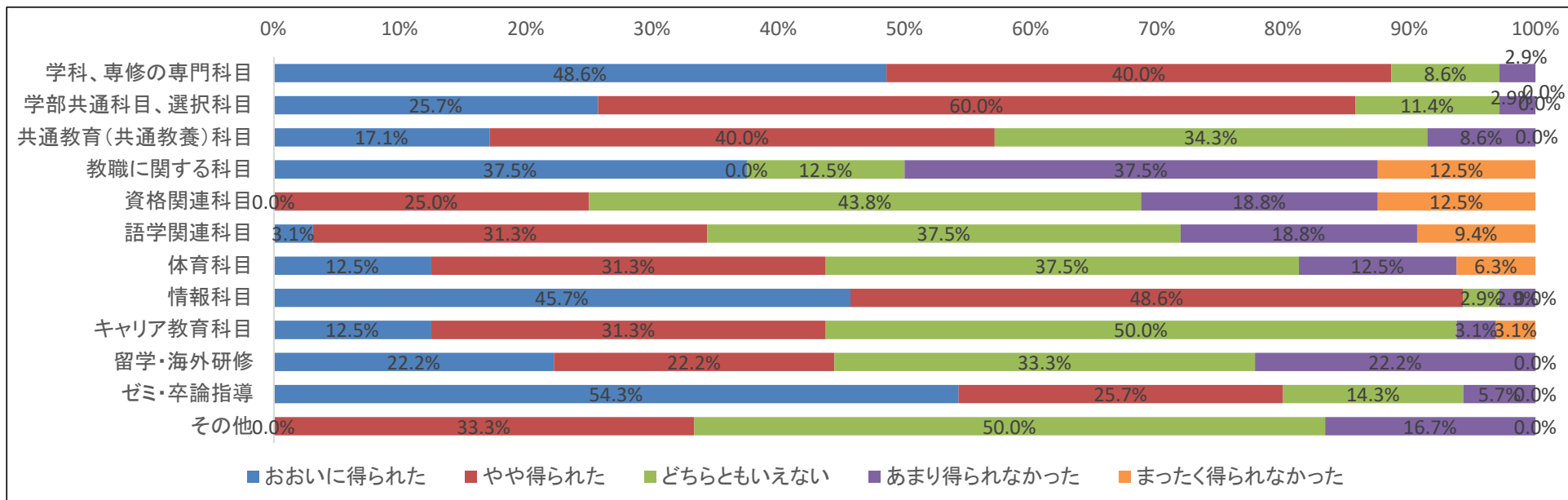
	5		4		3		2		1		受けていない	回答数 受けていない を除く	平均
	おおいに得られた		やや得られた		どちらともいえない		あまり得られなかった		まったく得られなかった				
学科、専修の専門科目	33	41.3%	39	48.8%	4	5.0%	1	1.3%	3	3.8%	0	80	4.23
学部共通科目、選択科目	23	28.8%	48	60.0%	5	6.3%	3	3.8%	1	1.3%	0	80	4.11
共通教育（共通教養）科目	18	22.8%	43	54.4%	13	16.5%	4	5.1%	1	1.3%	0	79	3.92
教職に関する科目	28	49.1%	13	22.8%	9	15.8%	6	10.5%	1	1.8%	23	57	4.07
資格関連科目	19	33.3%	21	36.8%	11	19.3%	4	7.0%	2	3.5%	21	57	3.89
語学関連科目	23	29.5%	42	53.8%	7	9.0%	5	6.4%	1	1.3%	2	78	4.04
体育科目	10	16.1%	21	33.9%	19	30.6%	5	8.1%	7	11.3%	18	62	3.35
情報科目	13	18.8%	36	52.2%	12	17.4%	6	8.7%	2	2.9%	11	69	3.75
キャリア教育科目	14	23.7%	21	35.6%	16	27.1%	6	10.2%	2	3.4%	20	59	3.66
留学・海外研修	21	55.3%	3	7.9%	7	18.4%	5	13.2%	2	5.3%	40	38	3.95
ゼミ・卒論指導	49	61.3%	18	22.5%	6	7.5%	5	6.3%	2	2.5%	0	80	4.34
その他	1	16.7%	1	16.7%	2	33.3%	1	16.7%	1	16.7%	25	6	3.00



Q7-1. あなたは、4年間の授業でどの程度の学修成果を得られましたか。5段階で評価してください。
 なお、受けたことがない場合は「受けていない」を選択してください。

情報学部

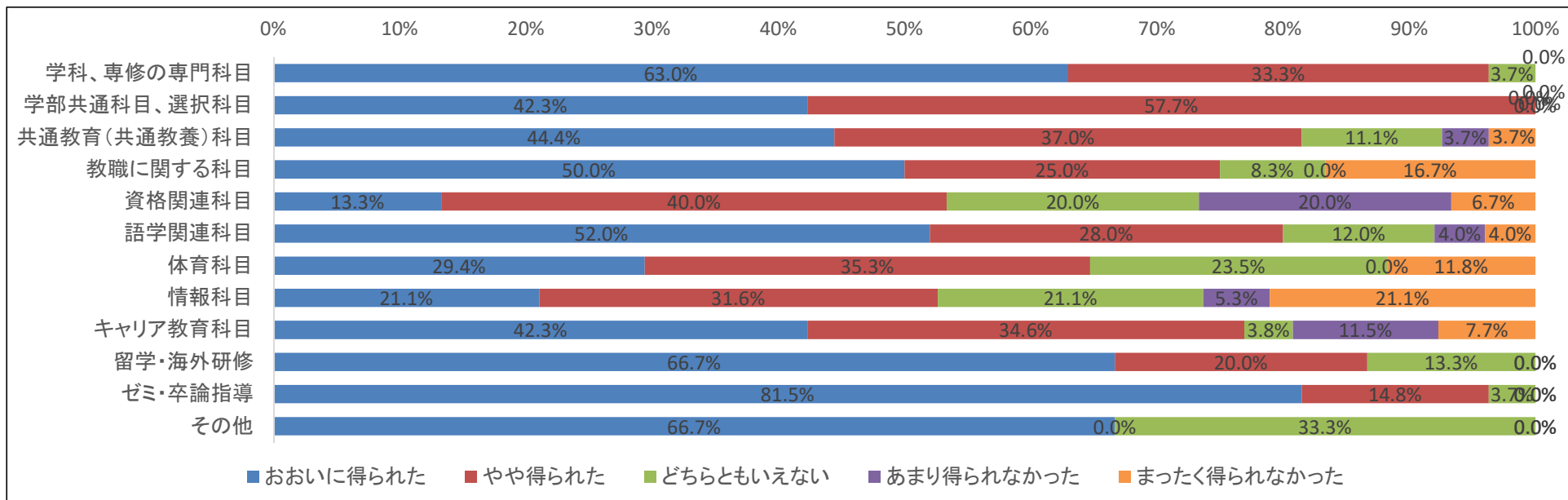
	5		4		3		2		1		受けていない	回答数 受けていないを除く	平均
	おおいに得られた		やや得られた		どちらともいえない		あまり得られなかった		まったく得られなかった				
学科、専修の専門科目	17	48.6%	14	40.0%	3	8.6%	1	2.9%	0	0.0%	0	35	4.34
学部共通科目、選択科目	9	25.7%	21	60.0%	4	11.4%	1	2.9%	0	0.0%	0	35	4.09
共通教育(共通教養)科目	6	17.1%	14	40.0%	12	34.3%	3	8.6%	0	0.0%	0	35	3.66
教職に関する科目	3	37.5%	0	0.0%	1	12.5%	3	37.5%	1	12.5%	27	8	3.13
資格関連科目	0	0.0%	4	25.0%	7	43.8%	3	18.8%	2	12.5%	18	16	2.81
語学関連科目	1	3.1%	10	31.3%	12	37.5%	6	18.8%	3	9.4%	3	32	3.00
体育科目	2	12.5%	5	31.3%	6	37.5%	2	12.5%	1	6.3%	19	16	3.31
情報科目	16	45.7%	17	48.6%	1	2.9%	1	2.9%	0	0.0%	0	35	4.37
キャリア教育科目	4	12.5%	10	31.3%	16	50.0%	1	3.1%	1	3.1%	3	32	3.47
留学・海外研修	2	22.2%	2	22.2%	3	33.3%	2	22.2%	0	0.0%	26	9	3.44
ゼミ・卒論指導	19	54.3%	9	25.7%	5	14.3%	2	5.7%	0	0.0%	0	35	4.29
その他	0	0.0%	2	33.3%	3	50.0%	1	16.7%	0	0.0%	14	6	3.17



Q7-1. あなたは、4年間の授業でどの程度の学修成果を得られましたか。5段階で評価してください。
 なお、受けたことがない場合は「受けていない」を選択してください。

国際学部

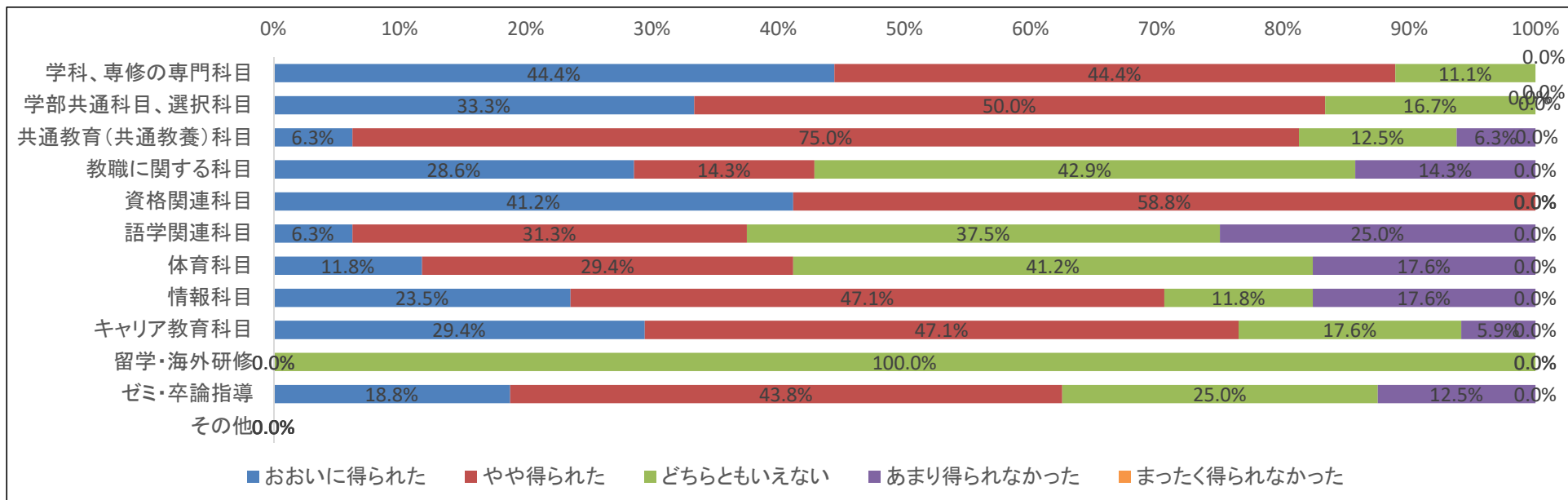
	5		4		3		2		1		受けていない	回答数 受けていな いを除く	平均
	おおいに得られた		やや得られた		どちらともいえない		あまり得られなかった		まったく得られなかった				
学科、専修の専門科目	17	63.0%	9	33.3%	1	3.7%	0	0.0%	0	0.0%	0	27	4.59
学部共通科目、選択科目	11	42.3%	15	57.7%	0	0.0%	0	0.0%	0	0.0%	0	26	4.42
共通教育（共通教養）科目	12	44.4%	10	37.0%	3	11.1%	1	3.7%	1	3.7%	0	27	4.15
教職に関する科目	6	50.0%	3	25.0%	1	8.3%	0	0.0%	2	16.7%	14	12	3.92
資格関連科目	2	13.3%	6	40.0%	3	20.0%	3	20.0%	1	6.7%	10	15	3.33
語学関連科目	13	52.0%	7	28.0%	3	12.0%	1	4.0%	1	4.0%	0	25	4.20
体育科目	5	29.4%	6	35.3%	4	23.5%	0	0.0%	2	11.8%	8	17	3.71
情報科目	4	21.1%	6	31.6%	4	21.1%	1	5.3%	4	21.1%	6	19	3.26
キャリア教育科目	11	42.3%	9	34.6%	1	3.8%	3	11.5%	2	7.7%	1	26	3.92
留学・海外研修	10	66.7%	3	20.0%	2	13.3%	0	0.0%	0	0.0%	11	15	4.53
ゼミ・卒論指導	22	81.5%	4	14.8%	1	3.7%	0	0.0%	0	0.0%	0	27	4.78
その他	2	66.7%	0	0.0%	1	33.3%	0	0.0%	0	0.0%	7	3	4.33



Q7-1. あなたは、4年間の授業でどの程度の学修成果を得られましたか。5段階で評価してください。
 なお、受けたことがない場合は「受けていない」を選択してください。

健康栄養学部

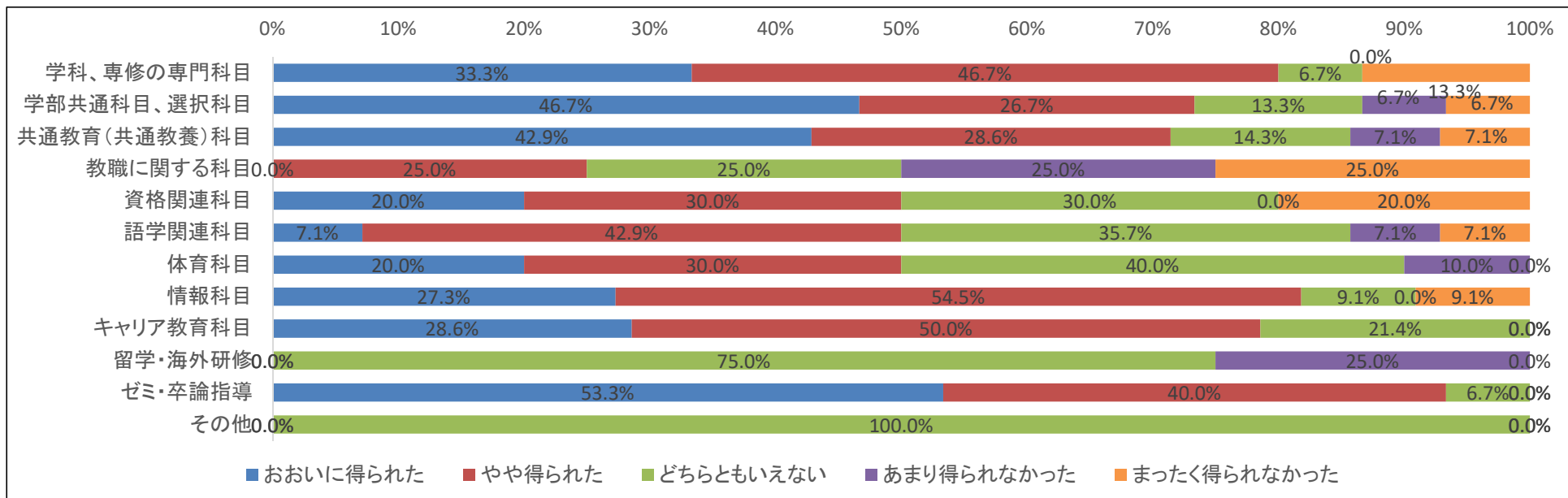
	5		4		3		2		1		受けていない	回答数 受けていないを除く	平均
	おおいに得られた		やや得られた		どちらともいえない		あまり得られなかった		まったく得られなかった				
学科、専修の専門科目	8	44.4%	8	44.4%	2	11.1%	0	0.0%	0	0.0%	0	18	4.33
学部共通科目、選択科目	6	33.3%	9	50.0%	3	16.7%	0	0.0%	0	0.0%	0	18	4.17
共通教育（共通教養）科目	1	6.3%	12	75.0%	2	12.5%	1	6.3%	0	0.0%	2	16	3.81
教職に関する科目	2	28.6%	1	14.3%	3	42.9%	1	14.3%	0	0.0%	10	7	3.57
資格関連科目	7	41.2%	10	58.8%	0	0.0%	0	0.0%	0	0.0%	1	17	4.41
語学関連科目	1	6.3%	5	31.3%	6	37.5%	4	25.0%	0	0.0%	1	16	3.19
体育科目	2	11.8%	5	29.4%	7	41.2%	3	17.6%	0	0.0%	0	17	3.35
情報科目	4	23.5%	8	47.1%	2	11.8%	3	17.6%	0	0.0%	0	17	3.76
キャリア教育科目	5	29.4%	8	47.1%	3	17.6%	1	5.9%	0	0.0%	0	17	4.00
留学・海外研修	0	0.0%	0	0.0%	2	100.0%	0	0.0%	0	0.0%	14	2	3.00
ゼミ・卒論指導	3	18.8%	7	43.8%	4	25.0%	2	12.5%	0	0.0%	2	16	3.69
その他	0	0.0%	0	0.0%	0	0.0%	0	0.0%	0	0.0%	6	0	-



Q7-1. あなたは、4年間の授業でどの程度の学修成果を得られましたか。5段階で評価してください。
 なお、受けたことがない場合は「受けていない」を選択してください。

経営学部

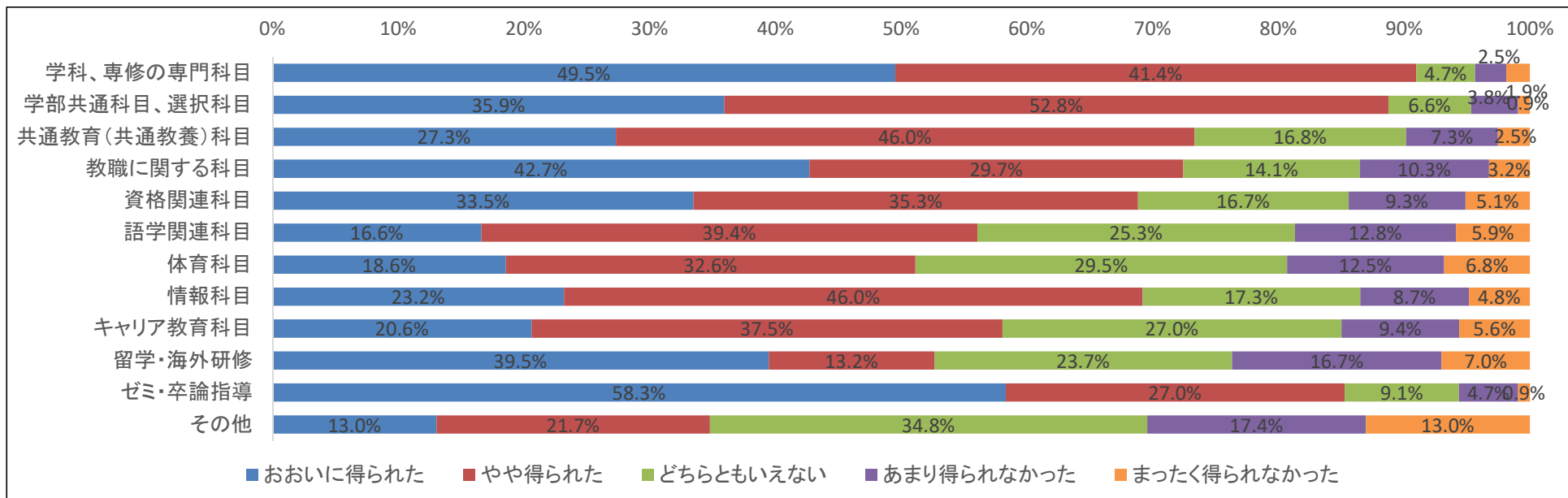
	5		4		3		2		1		受けていない	回答数 受けていな いを除く	平均
	数	割合	数	割合	数	割合	数	割合	数	割合			
学科、専修の専門科目	5	33.3%	7	46.7%	1	6.7%	0	0.0%	2	13.3%	0	15	3.87
学部共通科目、選択科目	7	46.7%	4	26.7%	2	13.3%	1	6.7%	1	6.7%	0	15	4.00
共通教育(共通教養)科目	6	42.9%	4	28.6%	2	14.3%	1	7.1%	1	7.1%	1	14	3.93
教職に関する科目	0	0.0%	1	25.0%	1	25.0%	1	25.0%	1	25.0%	10	4	2.50
資格関連科目	2	20.0%	3	30.0%	3	30.0%	0	0.0%	2	20.0%	5	10	3.30
語学関連科目	1	7.1%	6	42.9%	5	35.7%	1	7.1%	1	7.1%	1	14	3.36
体育科目	2	20.0%	3	30.0%	4	40.0%	1	10.0%	0	0.0%	4	10	3.60
情報科目	3	27.3%	6	54.5%	1	9.1%	0	0.0%	1	9.1%	3	11	3.91
キャリア教育科目	4	28.6%	7	50.0%	3	21.4%	0	0.0%	0	0.0%	1	14	4.07
留学・海外研修	0	0.0%	0	0.0%	3	75.0%	1	25.0%	0	0.0%	10	4	2.75
ゼミ・卒論指導	8	53.3%	6	40.0%	1	6.7%	0	0.0%	0	0.0%	0	15	4.47
その他	0	0.0%	0	0.0%	1	100.0%	0	0.0%	0	0.0%	6	1	3.00



Q7-1. あなたは、4年間の授業でどの程度の学修成果を得られましたか。5段階で評価してください。
 なお、受けたことがない場合は「受けていない」を選択してください。

全体

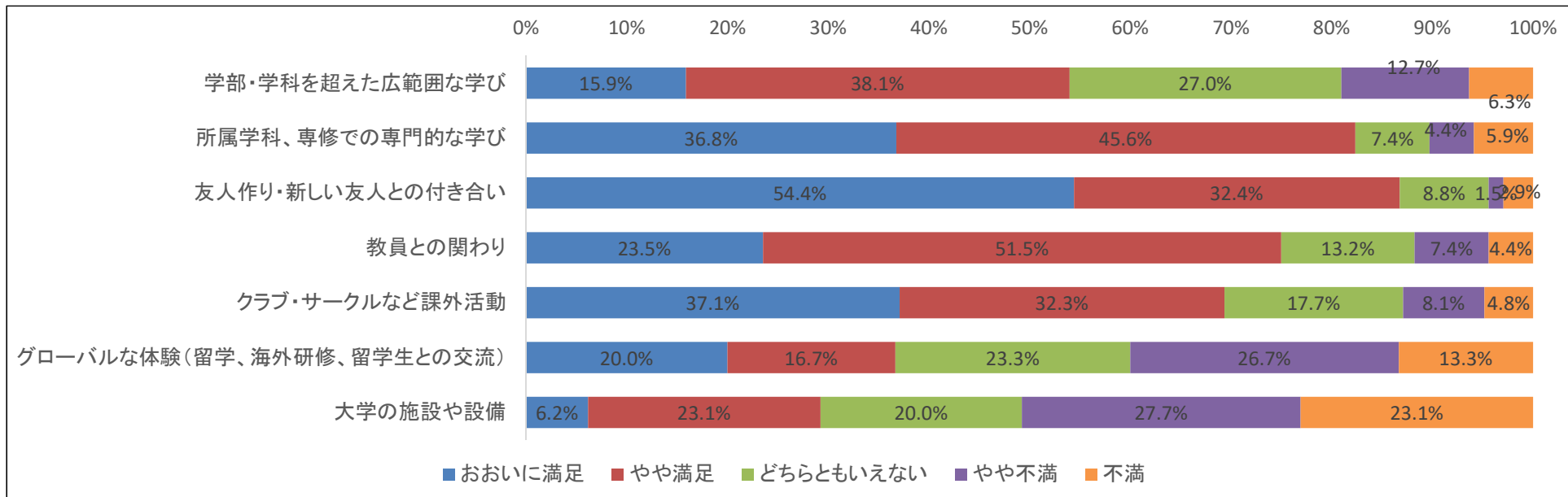
	5		4		3		2		1		受けていない	回答数 受けていないを除く	平均
	おおいに得られた		やや得られた		どちらともいえない		あまり得られなかった		まったく得られなかった				
学科、専修の専門科目	159	49.5%	133	41.4%	15	4.7%	8	2.5%	6	1.9%	0	321	4.34
学部共通科目、選択科目	115	35.9%	169	52.8%	21	6.6%	12	3.8%	3	0.9%	0	320	4.19
共通教育（共通教養）科目	86	27.3%	145	46.0%	53	16.8%	23	7.3%	8	2.5%	4	315	3.88
教職に関する科目	79	42.7%	55	29.7%	26	14.1%	19	10.3%	6	3.2%	130	185	3.98
資格関連科目	72	33.5%	76	35.3%	36	16.7%	20	9.3%	11	5.1%	99	215	3.83
語学関連科目	48	16.6%	114	39.4%	73	25.3%	37	12.8%	17	5.9%	26	289	3.48
体育科目	49	18.6%	86	32.6%	78	29.5%	33	12.5%	18	6.8%	50	264	3.44
情報科目	67	23.2%	133	46.0%	50	17.3%	25	8.7%	14	4.8%	27	289	3.74
キャリア教育科目	55	20.6%	100	37.5%	72	27.0%	25	9.4%	15	5.6%	47	267	3.58
留学・海外研修	45	39.5%	15	13.2%	27	23.7%	19	16.7%	8	7.0%	196	114	3.61
ゼミ・卒論指導	186	58.3%	86	27.0%	29	9.1%	15	4.7%	3	0.9%	2	319	4.37
その他	3	13.0%	5	21.7%	8	34.8%	4	17.4%	3	13.0%	114	23	3.04



Q8. 文教大学での学びや大学生活について、どの程度満足していますか。5段階で評価してください。
 なお、受けたことがない場合は「受けていない」を選択してください。

教育学部

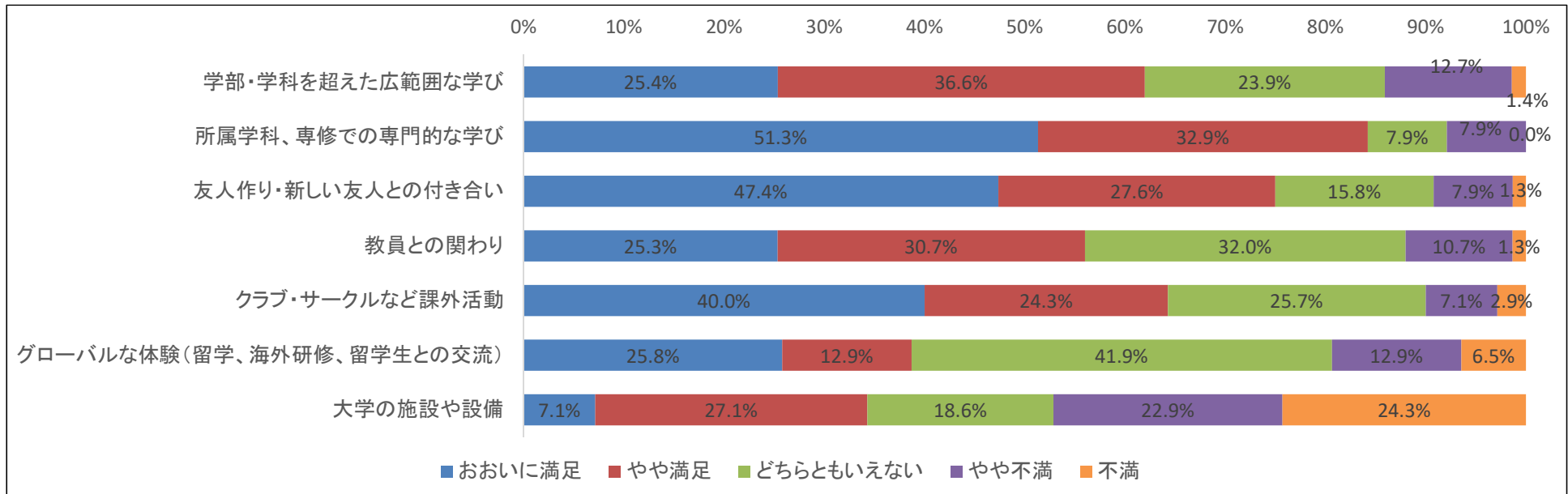
	5		4		3		2		1		受けていない	回答数 受けていない を除く	平均
	数	割合	数	割合	数	割合	数	割合	数	割合			
学部・学科を超えた広範囲な学び	10	15.9%	24	38.1%	17	27.0%	8	12.7%	4	6.3%	5	63	3.44
所属学科、専修での専門的な学び	25	36.8%	31	45.6%	5	7.4%	3	4.4%	4	5.9%	0	68	4.03
友人作り・新しい友人との付き合い	37	54.4%	22	32.4%	6	8.8%	1	1.5%	2	2.9%	0	68	4.34
教員との関わり	16	23.5%	35	51.5%	9	13.2%	5	7.4%	3	4.4%	0	68	3.82
クラブ・サークルなど課外活動	23	37.1%	20	32.3%	11	17.7%	5	8.1%	3	4.8%	5	62	3.89
グローバルな体験（留学、海外研修、留学生との交流）	6	20.0%	5	16.7%	7	23.3%	8	26.7%	4	13.3%	37	30	3.03
大学の施設や設備	4	6.2%	15	23.1%	13	20.0%	18	27.7%	15	23.1%	2	65	2.62



Q8. 文教大学での学びや大学生活について、どの程度満足していますか。5段階で評価してください。
 なお、受けたことがない場合は「受けていない」を選択してください。

人間科学部

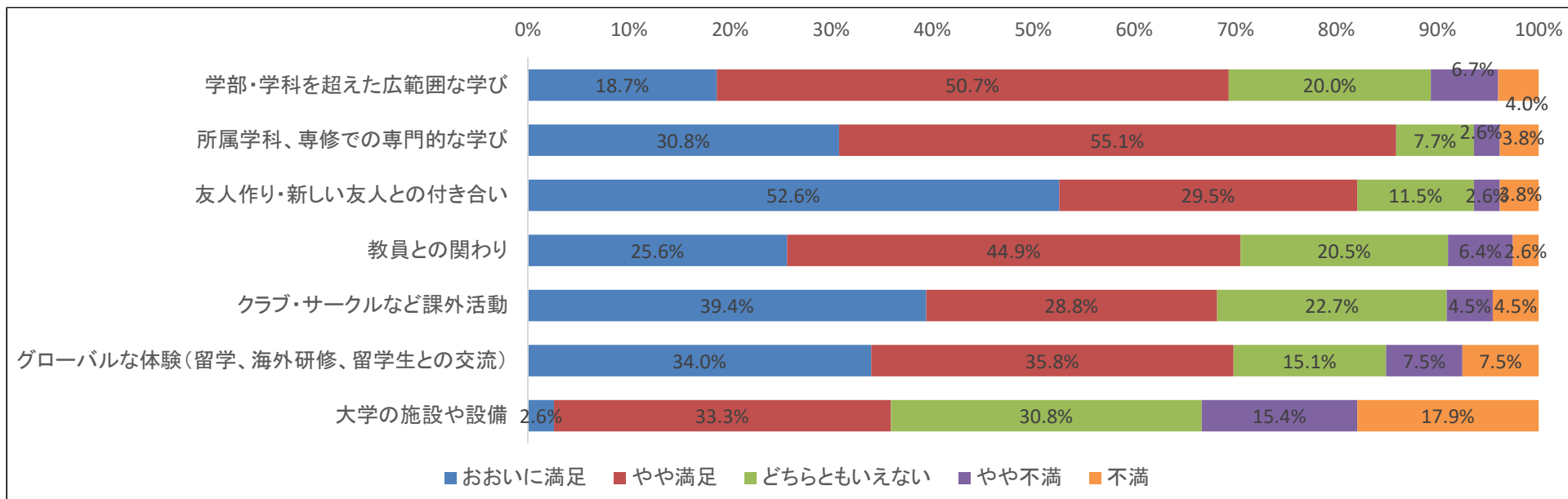
	5		4		3		2		1		受けていない	回答数 受けていな いを除く	平均
	おおいに満足		やや満足		どちらともいえない		やや不満		不満				
学部・学科を超えた広範囲な学び	18	25.4%	26	36.6%	17	23.9%	9	12.7%	1	1.4%	5	71	3.72
所属学科、専修での専門的な学び	39	51.3%	25	32.9%	6	7.9%	6	7.9%	0	0.0%	0	76	4.28
友人作り・新しい友人との付き合い	36	47.4%	21	27.6%	12	15.8%	6	7.9%	1	1.3%	0	76	4.12
教員との関わり	19	25.3%	23	30.7%	24	32.0%	8	10.7%	1	1.3%	0	75	3.68
クラブ・サークルなど課外活動	28	40.0%	17	24.3%	18	25.7%	5	7.1%	2	2.9%	5	70	3.91
グローバルな体験（留学、海外研修、留学生との交流）	8	25.8%	4	12.9%	13	41.9%	4	12.9%	2	6.5%	45	31	3.39
大学の施設や設備	5	7.1%	19	27.1%	13	18.6%	16	22.9%	17	24.3%	3	70	2.70



Q8. 文教大学での学びや大学生活について、どの程度満足していますか。5段階で評価してください。
 なお、受けたことがない場合は「受けていない」を選択してください。

文学部

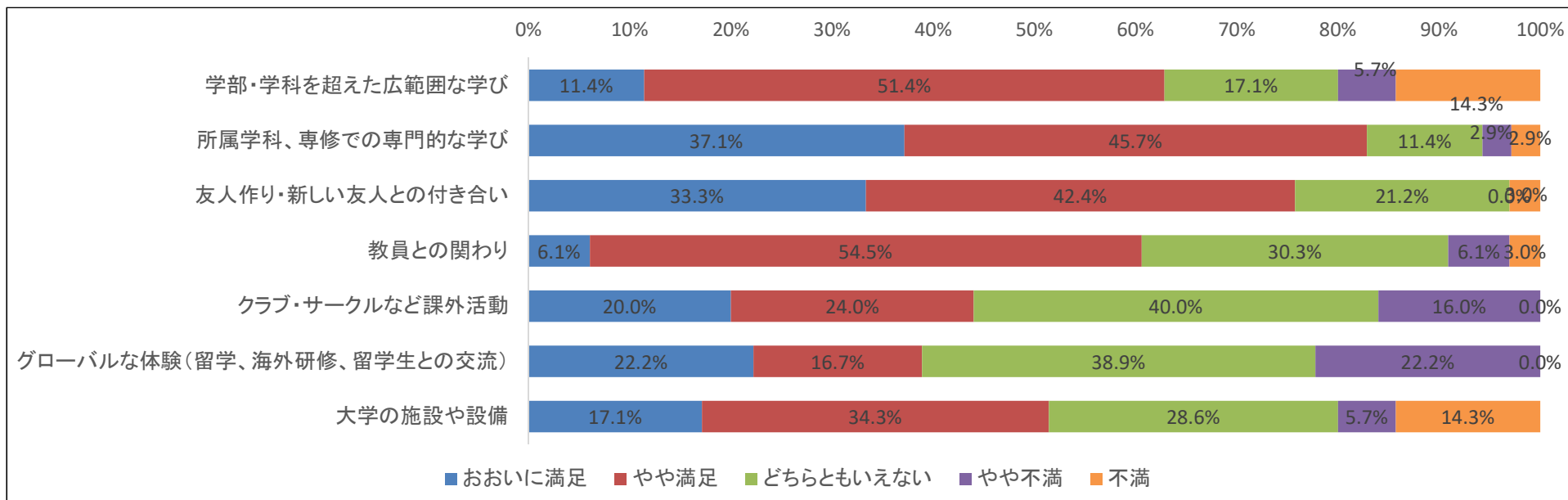
	5		4		3		2		1		受けていない	回答数 受けていな いを除く	平均
	おおいに満足		やや満足		どちらともいえない		やや不満		不満				
学部・学科を超えた広範囲な学び	14	18.7%	38	50.7%	15	20.0%	5	6.7%	3	4.0%	5	75	3.73
所属学科、専修での専門的な学び	24	30.8%	43	55.1%	6	7.7%	2	2.6%	3	3.8%	2	78	4.06
友人作り・新しい友人との付き合い	41	52.6%	23	29.5%	9	11.5%	2	2.6%	3	3.8%	2	78	4.24
教員との関わり	20	25.6%	35	44.9%	16	20.5%	5	6.4%	2	2.6%	2	78	3.85
クラブ・サークルなど課外活動	26	39.4%	19	28.8%	15	22.7%	3	4.5%	3	4.5%	13	66	3.94
グローバルな体験（留学、海外研修、留学生との交流）	18	34.0%	19	35.8%	8	15.1%	4	7.5%	4	7.5%	26	53	3.81
大学の施設や設備	2	2.6%	26	33.3%	24	30.8%	12	15.4%	14	17.9%	2	78	2.87



Q8. 文教大学での学びや大学生活について、どの程度満足していますか。5段階で評価してください。
 なお、受けたことがない場合は「受けていない」を選択してください。

情報学部

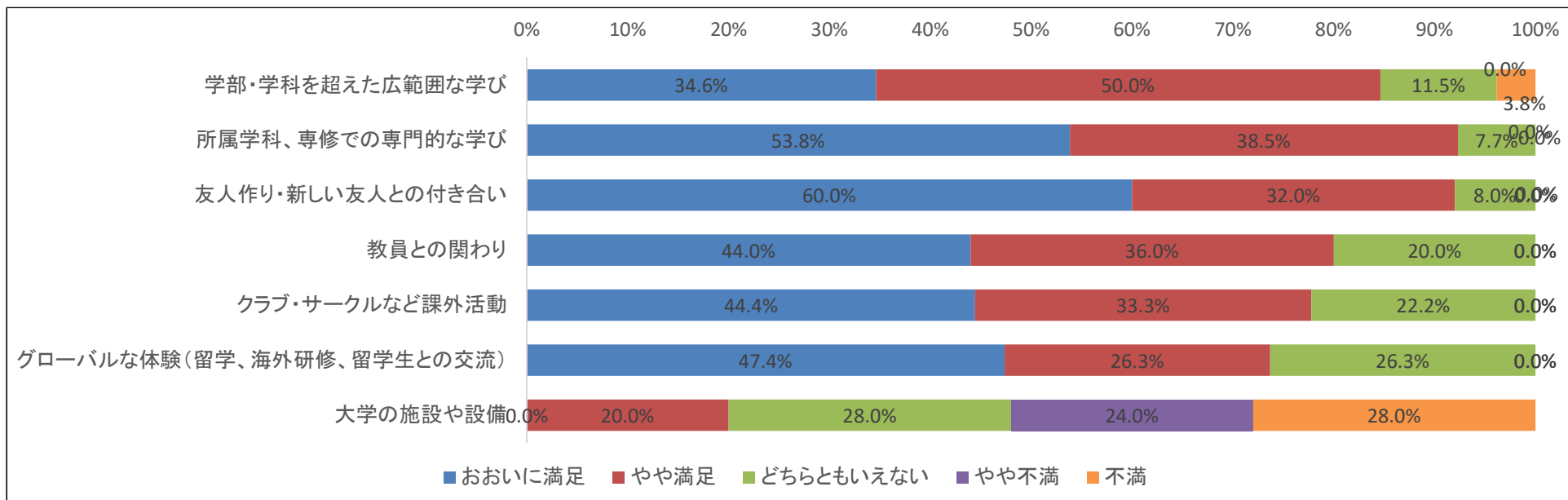
	5		4		3		2		1		受けていない	回答数 受けていな いを除く	平均
	数	割合	数	割合	数	割合	数	割合	数	割合			
学部・学科を超えた広範囲な学び	4	11.4%	18	51.4%	6	17.1%	2	5.7%	5	14.3%	0	35	3.40
所属学科、専修での専門的な学び	13	37.1%	16	45.7%	4	11.4%	1	2.9%	1	2.9%	0	35	4.11
友人作り・新しい友人との付き合い	11	33.3%	14	42.4%	7	21.2%	0	0.0%	1	3.0%	2	33	4.03
教員との関わり	2	6.1%	18	54.5%	10	30.3%	2	6.1%	1	3.0%	2	33	3.55
クラブ・サークルなど課外活動	5	20.0%	6	24.0%	10	40.0%	4	16.0%	0	0.0%	10	25	3.48
グローバルな体験（留学、海外研修、留学生との交流）	4	22.2%	3	16.7%	7	38.9%	4	22.2%	0	0.0%	17	18	3.39
大学の施設や設備	6	17.1%	12	34.3%	10	28.6%	2	5.7%	5	14.3%	0	35	3.34



Q8. 文教大学での学びや大学生活について、どの程度満足していますか。5段階で評価してください。
 なお、受けたことがない場合は「受けていない」を選択してください。

国際学部

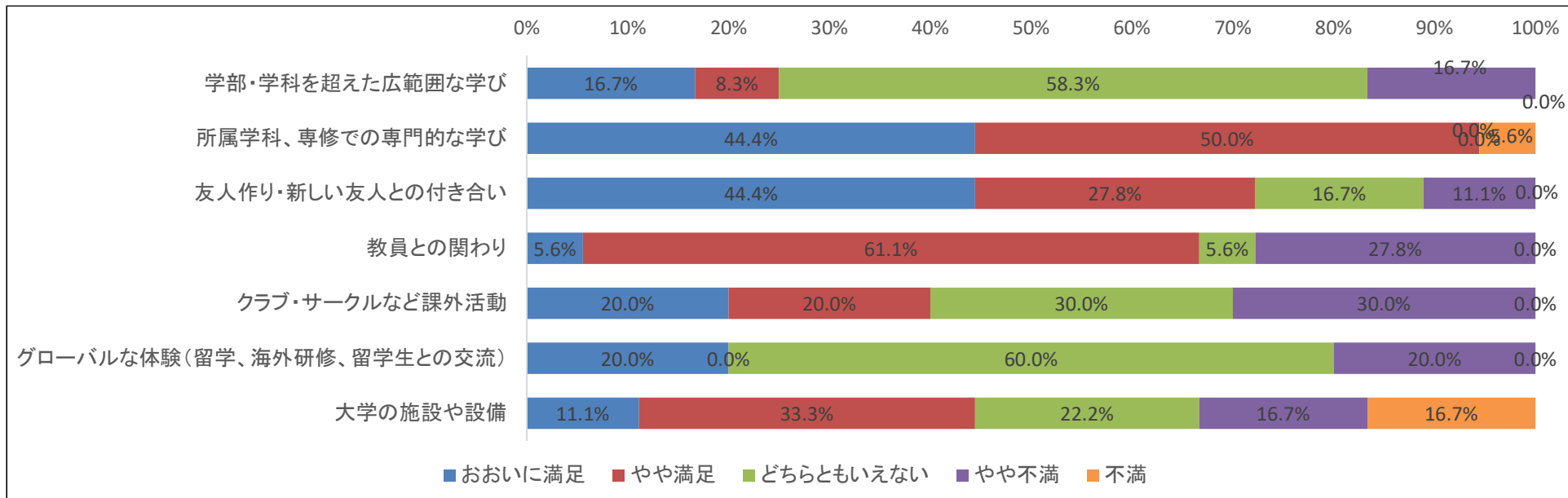
	5		4		3		2		1		受けていない	回答数 受けていな いを除く	平均
	数	割合	数	割合	数	割合	数	割合	数	割合			
学部・学科を超えた広範囲な学び	9	34.6%	13	50.0%	3	11.5%	0	0.0%	1	3.8%	0	26	4.12
所属学科、専修での専門的な学び	14	53.8%	10	38.5%	2	7.7%	0	0.0%	0	0.0%	0	26	4.46
友人作り・新しい友人との付き合い	15	60.0%	8	32.0%	2	8.0%	0	0.0%	0	0.0%	1	25	4.52
教員との関わり	11	44.0%	9	36.0%	5	20.0%	0	0.0%	0	0.0%	1	25	4.24
クラブ・サークルなど課外活動	8	44.4%	6	33.3%	4	22.2%	0	0.0%	0	0.0%	7	18	4.22
グローバルな体験（留学、海外研修、留学生との交流）	9	47.4%	5	26.3%	5	26.3%	0	0.0%	0	0.0%	7	19	4.21
大学の施設や設備	0	0.0%	5	20.0%	7	28.0%	6	24.0%	7	28.0%	0	25	2.40



Q8. 文教大学での学びや大学生活について、どの程度満足していますか。5段階で評価してください。
 なお、受けたことがない場合は「受けていない」を選択してください。

健康栄養学部

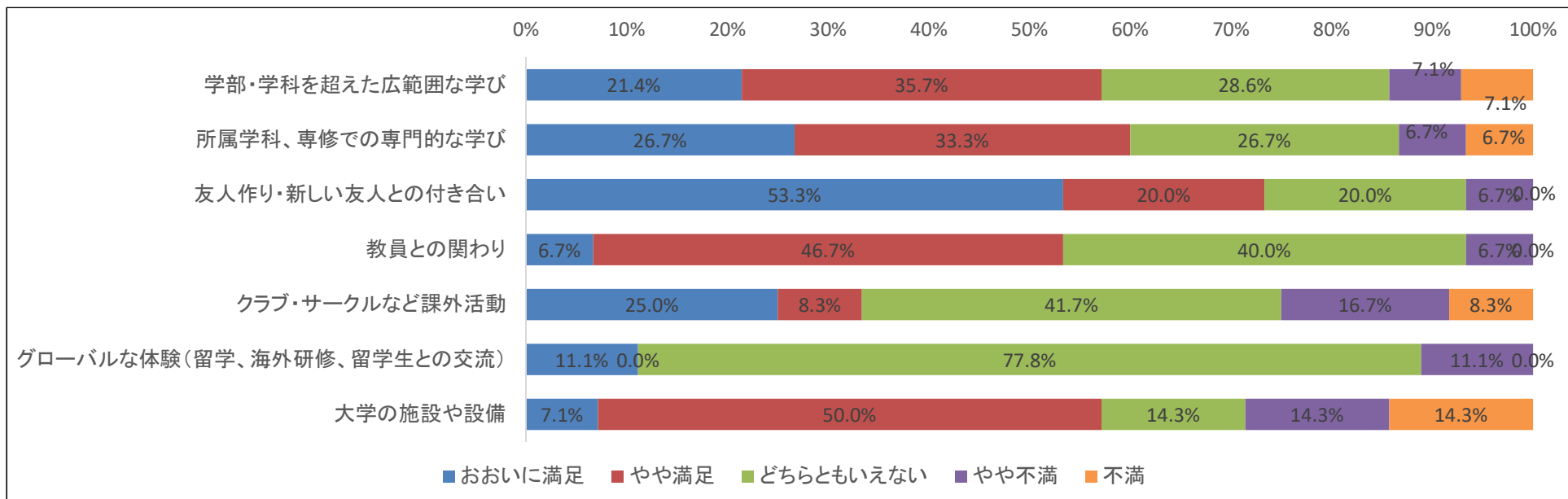
	5		4		3		2		1		受けていない	回答数 受けていな いを除く	平均
	数	割合	数	割合	数	割合	数	割合	数	割合			
学部・学科を超えた広範囲な学び	2	16.7%	1	8.3%	7	58.3%	2	16.7%	0	0.0%	6	12	3.25
所属学科、専修での専門的な学び	8	44.4%	9	50.0%	0	0.0%	0	0.0%	1	5.6%	0	18	4.28
友人作り・新しい友人との付き合い	8	44.4%	5	27.8%	3	16.7%	2	11.1%	0	0.0%	0	18	4.06
教員との関わり	1	5.6%	11	61.1%	1	5.6%	5	27.8%	0	0.0%	0	18	3.44
クラブ・サークルなど課外活動	2	20.0%	2	20.0%	3	30.0%	3	30.0%	0	0.0%	8	10	3.30
グローバルな体験（留学、海外研修、留学生との交流）	1	20.0%	0	0.0%	3	60.0%	1	20.0%	0	0.0%	13	5	3.20
大学の施設や設備	2	11.1%	6	33.3%	4	22.2%	3	16.7%	3	16.7%	0	18	3.06



Q8. 文教大学での学びや大学生活について、どの程度満足していますか。5段階で評価してください。
 なお、受けたことがない場合は「受けていない」を選択してください。

経営学部

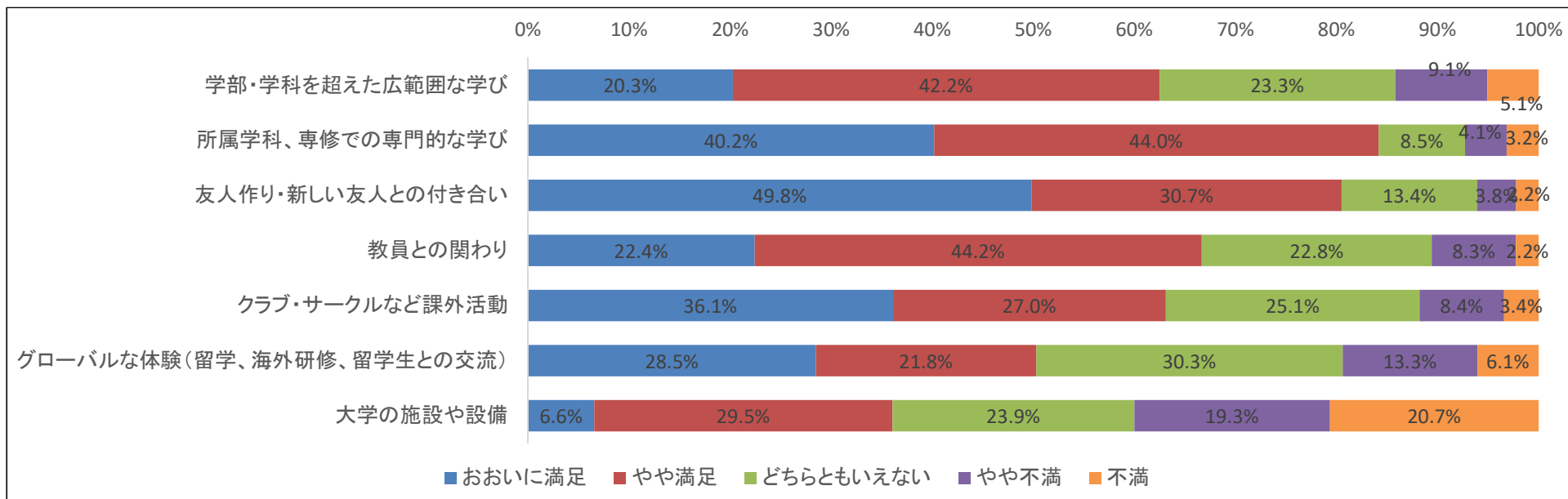
	5		4		3		2		1		受けていない	回答数 受けていな いを除く	平均
	おおいに満足		やや満足		どちらともいえない		やや不満		不満				
学部・学科を超えた広範囲な学び	3	21.4%	5	35.7%	4	28.6%	1	7.1%	1	7.1%	1	14	3.57
所属学科、専修での専門的な学び	4	26.7%	5	33.3%	4	26.7%	1	6.7%	1	6.7%	0	15	3.67
友人作り・新しい友人との付き合い	8	53.3%	3	20.0%	3	20.0%	1	6.7%	0	0.0%	0	15	4.20
教員との関わり	1	6.7%	7	46.7%	6	40.0%	1	6.7%	0	0.0%	0	15	3.53
クラブ・サークルなど課外活動	3	25.0%	1	8.3%	5	41.7%	2	16.7%	1	8.3%	3	12	3.25
グローバルな体験（留学、海外研修、留学生との交流）	1	11.1%	0	0.0%	7	77.8%	1	11.1%	0	0.0%	6	9	3.11
大学の施設や設備	1	7.1%	7	50.0%	2	14.3%	2	14.3%	2	14.3%	1	14	3.21



Q8. 文教大学での学びや大学生活について、どの程度満足していますか。5段階で評価してください。
 なお、受けたことがない場合は「受けていない」を選択してください。

全体

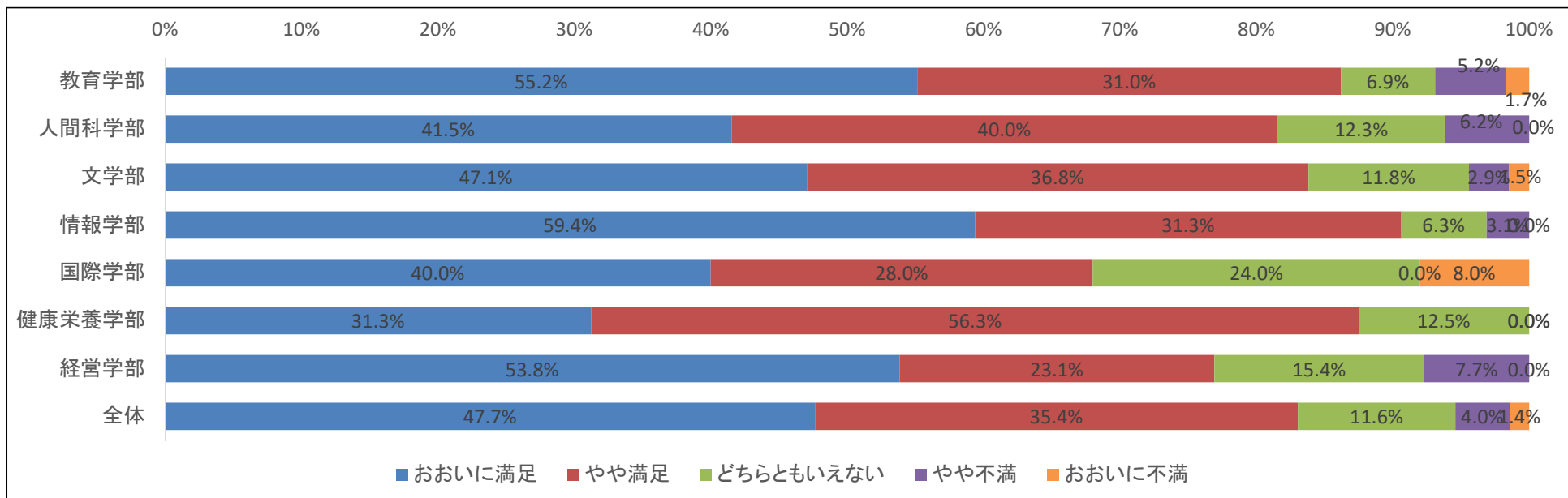
	5		4		3		2		1		受けていない	回答数 受けていな いを除く	平均
	おおいに満足		やや満足		どちらともいえない		やや不満		不満				
学部・学科を超えた広範囲な学び	60	20.3%	125	42.2%	69	23.3%	27	9.1%	15	5.1%	22	296	3.64
所属学科、専修での専門的な学び	127	40.2%	139	44.0%	27	8.5%	13	4.1%	10	3.2%	2	316	4.14
友人作り・新しい友人との付き合い	156	49.8%	96	30.7%	42	13.4%	12	3.8%	7	2.2%	5	313	4.22
教員との関わり	70	22.4%	138	44.2%	71	22.8%	26	8.3%	7	2.2%	5	312	3.76
クラブ・サークルなど課外活動	95	36.1%	71	27.0%	66	25.1%	22	8.4%	9	3.4%	51	263	3.84
グローバルな体験（留学、海外研修、留学生との交流）	47	28.5%	36	21.8%	50	30.3%	22	13.3%	10	6.1%	151	165	3.53
大学の施設や設備	20	6.6%	90	29.5%	73	23.9%	59	19.3%	63	20.7%	8	305	2.82



Q9-1. 卒業後のあなたの進路は決定していますか。

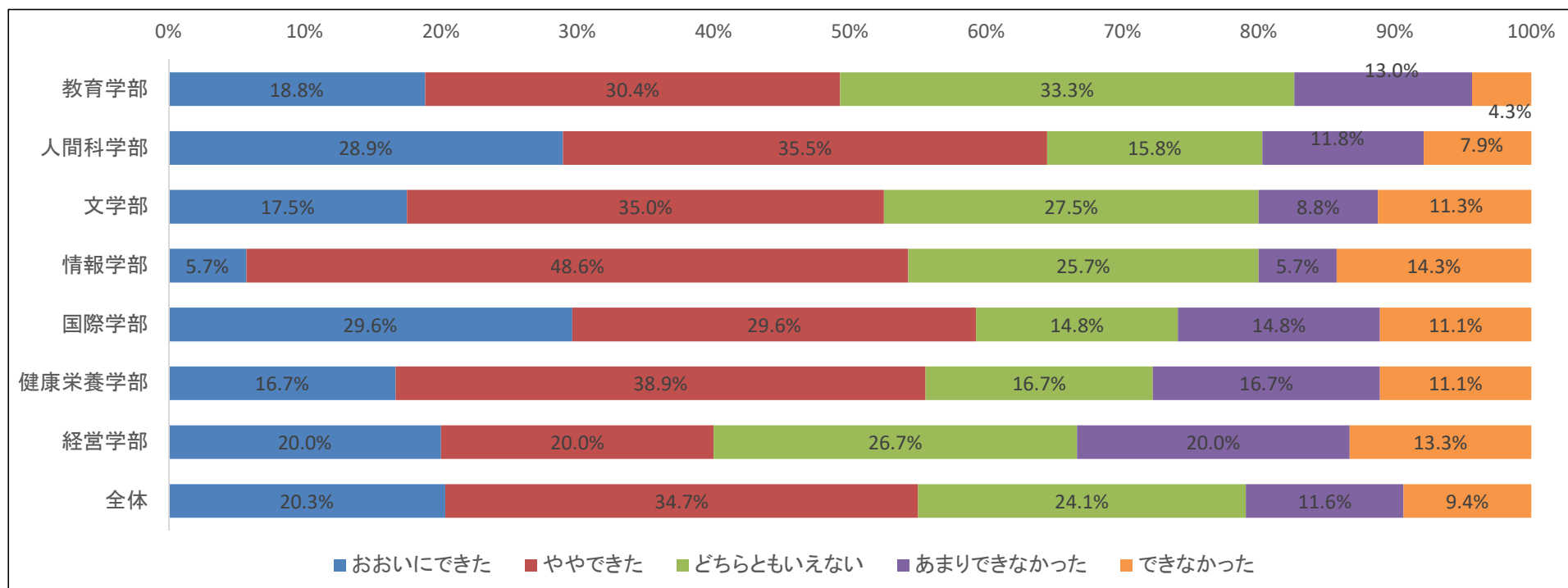
Q9-2. (前設問で「決定している」と答えた人にお聞きします) あなたは卒業後の進路について満足していますか。

	5		4		3		2		1		回答数 決定していない を除く	平均	決定していない
	おおいに満足		やや満足		どちらともいえない		やや不満		おおいに不満				
教育学部	32	55.2%	18	31.0%	4	6.9%	3	5.2%	1	1.7%	58	4.33	10
人間科学部	27	41.5%	26	40.0%	8	12.3%	4	6.2%	0	0.0%	65	4.17	12
文学部	32	47.1%	25	36.8%	8	11.8%	2	2.9%	1	1.5%	68	4.25	11
情報学部	19	59.4%	10	31.3%	2	6.3%	1	3.1%	0	0.0%	32	4.47	2
国際学部	10	40.0%	7	28.0%	6	24.0%	0	0.0%	2	8.0%	25	3.92	2
健康栄養学部	5	31.3%	9	56.3%	2	12.5%	0	0.0%	0	0.0%	16	4.19	2
経営学部	7	53.8%	3	23.1%	2	15.4%	1	7.7%	0	0.0%	13	4.23	2
全体	132	47.7%	98	35.4%	32	11.6%	11	4.0%	4	1.4%	277	4.24	41



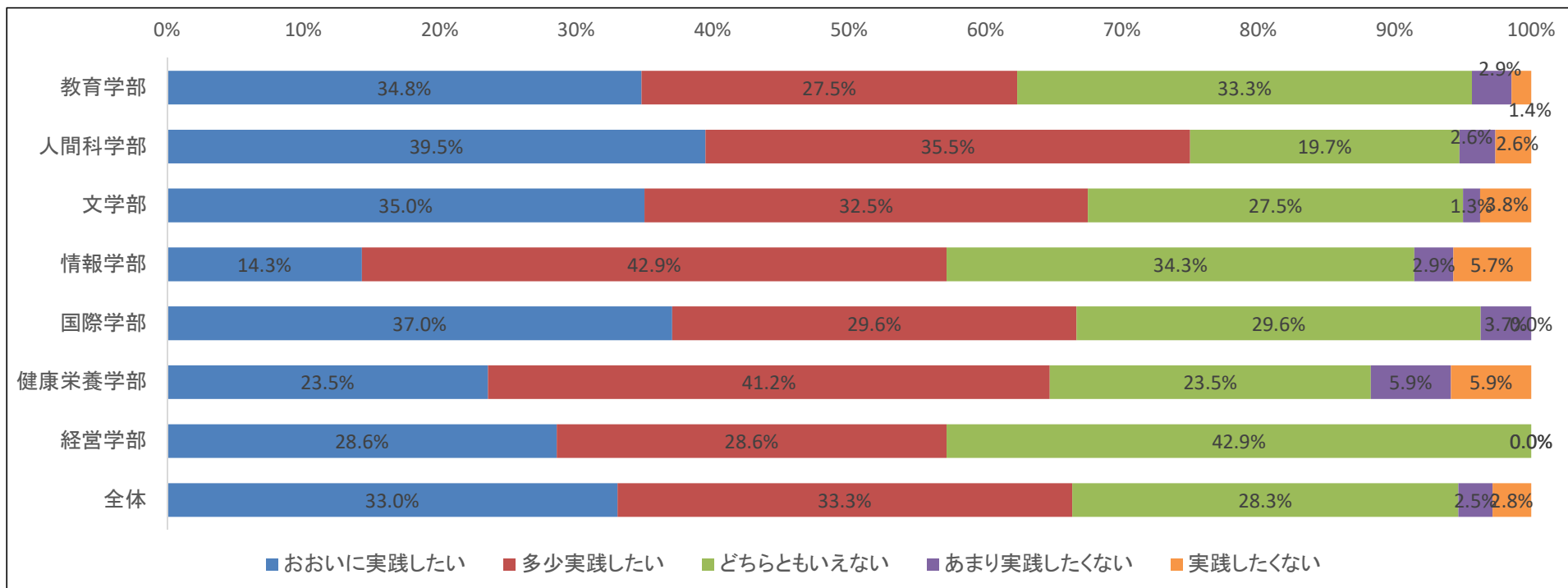
Q10-1. あなたは4年間を振り返って本学の建学の精神である「人間愛」について深く考えることができましたか。

	5		4		3		2		1		回答数	平均
	おおいにできた		ややできた		どちらともいえない		あまりできなかった		できなかった			
教育学部	13	18.8%	21	30.4%	23	33.3%	9	13.0%	3	4.3%	69	3.46
人間科学部	22	28.9%	27	35.5%	12	15.8%	9	11.8%	6	7.9%	76	3.66
文学部	14	17.5%	28	35.0%	22	27.5%	7	8.8%	9	11.3%	80	3.39
情報学部	2	5.7%	17	48.6%	9	25.7%	2	5.7%	5	14.3%	35	3.26
国際学部	8	29.6%	8	29.6%	4	14.8%	4	14.8%	3	11.1%	27	3.52
健康栄養学部	3	16.7%	7	38.9%	3	16.7%	3	16.7%	2	11.1%	18	3.33
経営学部	3	20.0%	3	20.0%	4	26.7%	3	20.0%	2	13.3%	15	3.13
全体	65	20.3%	111	34.7%	77	24.1%	37	11.6%	30	9.4%	320	3.45



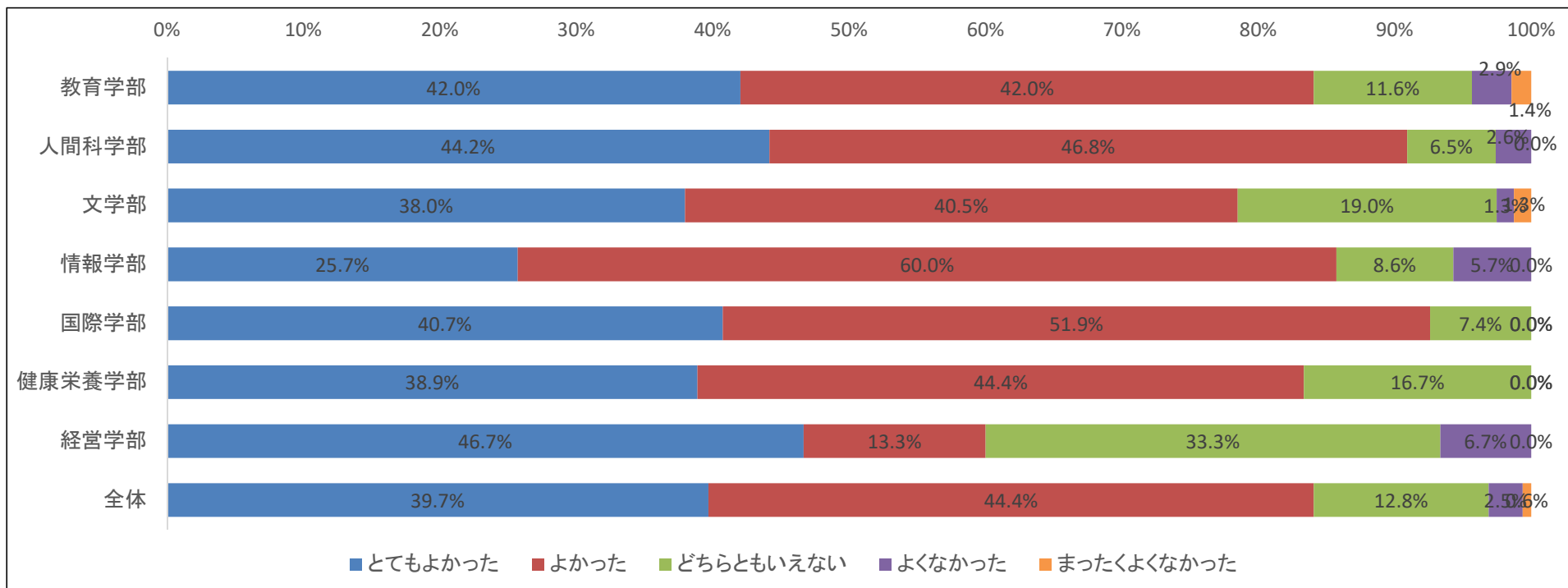
Q10-2. あなたは4年間で振り返って本学の建学の精神である「人間愛」について今後実践していきたいと思いますか。

	5		4		3		2		1		回答数	平均
	おおいに実践したい		多少実践したい		どちらともいえない		あまり実践したくない		実践したくない			
教育学部	24	34.8%	19	27.5%	23	33.3%	2	2.9%	1	1.4%	69	3.91
人間科学部	30	39.5%	27	35.5%	15	19.7%	2	2.6%	2	2.6%	76	4.07
文学部	28	35.0%	26	32.5%	22	27.5%	1	1.3%	3	3.8%	80	3.94
情報学部	5	14.3%	15	42.9%	12	34.3%	1	2.9%	2	5.7%	35	3.57
国際学部	10	37.0%	8	29.6%	8	29.6%	1	3.7%	0	0.0%	27	4.00
健康栄養学部	4	23.5%	7	41.2%	4	23.5%	1	5.9%	1	5.9%	17	3.71
経営学部	4	28.6%	4	28.6%	6	42.9%	0	0.0%	0	0.0%	14	3.86
全体	105	33.0%	106	33.3%	90	28.3%	8	2.5%	9	2.8%	318	3.91



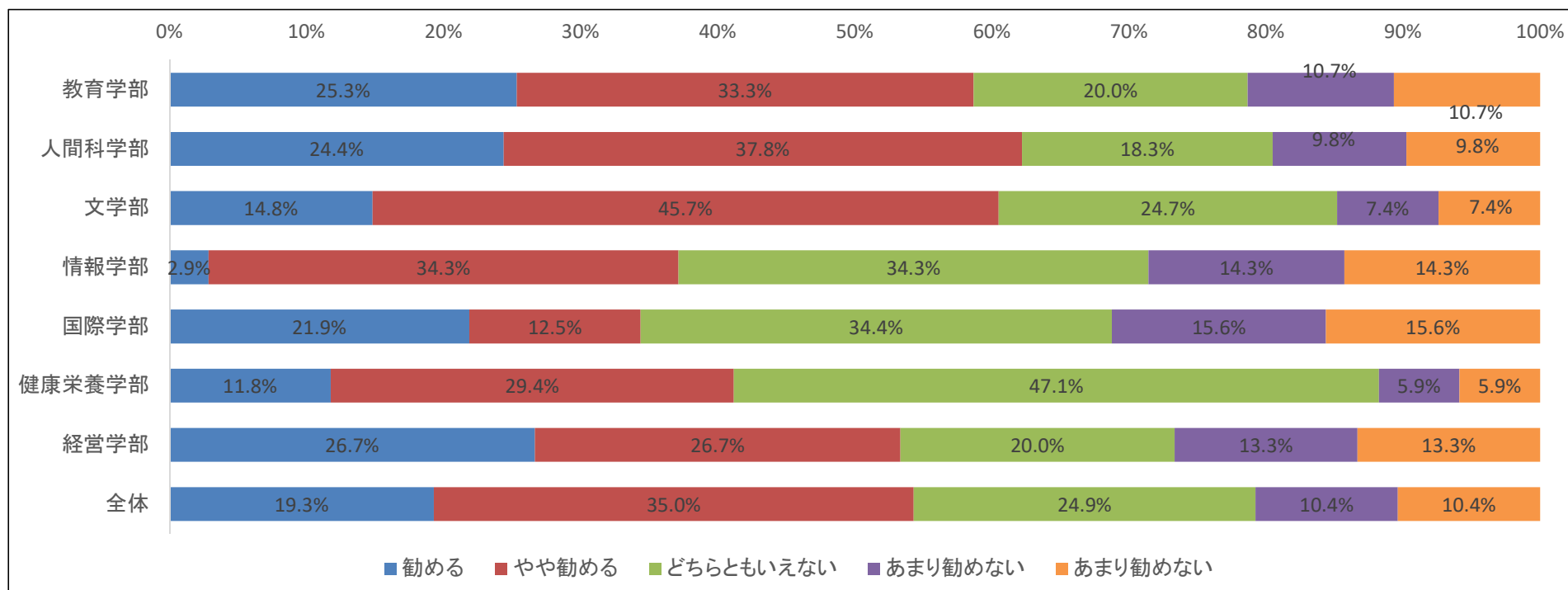
Q11. あなたは本学4年間を過ごしてよかったと思いますか。

	5		4		3		2		1		回答数	平均
	とてもよかった		よかった		どちらともいえない		よくなかった		まったくよくなかった			
教育学部	29	42.0%	29	42.0%	8	11.6%	2	2.9%	1	1.4%	69	4.20
人間科学部	34	44.2%	36	46.8%	5	6.5%	2	2.6%	0	0.0%	77	4.32
文学部	30	38.0%	32	40.5%	15	19.0%	1	1.3%	1	1.3%	79	4.13
情報学部	9	25.7%	21	60.0%	3	8.6%	2	5.7%	0	0.0%	35	4.06
国際学部	11	40.7%	14	51.9%	2	7.4%	0	0.0%	0	0.0%	27	4.33
健康栄養学部	7	38.9%	8	44.4%	3	16.7%	0	0.0%	0	0.0%	18	4.22
経営学部	7	46.7%	2	13.3%	5	33.3%	1	6.7%	0	0.0%	15	4.00
全体	127	39.7%	142	44.4%	41	12.8%	8	2.5%	2	0.6%	320	4.20



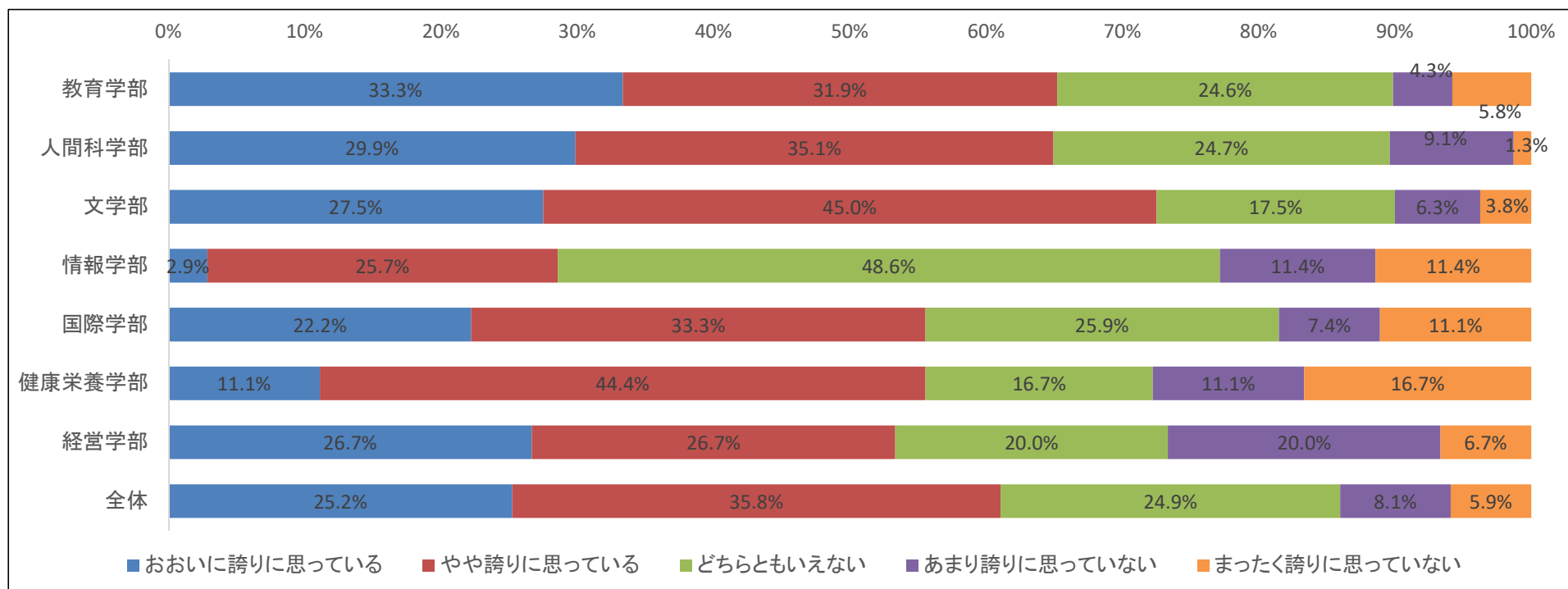
Q12. あなたは文教大学を友人、知人、親類等が受験をする際に、勧めますか。

	5		4		3		2		1		回答数	平均
	勧める		やや勧める		どちらともいえない		あまり勧めない		あまり勧めない			
教育学部	19	25.3%	25	33.3%	15	20.0%	8	10.7%	8	10.7%	75	3.52
人間科学部	20	24.4%	31	37.8%	15	18.3%	8	9.8%	8	9.8%	82	3.57
文学部	12	14.8%	37	45.7%	20	24.7%	6	7.4%	6	7.4%	81	3.53
情報学部	1	2.9%	12	34.3%	12	34.3%	5	14.3%	5	14.3%	35	2.97
国際学部	7	21.9%	4	12.5%	11	34.4%	5	15.6%	5	15.6%	32	3.09
健康栄養学部	2	11.8%	5	29.4%	8	47.1%	1	5.9%	1	5.9%	17	3.35
経営学部	4	26.7%	4	26.7%	3	20.0%	2	13.3%	2	13.3%	15	3.40
全体	65	19.3%	118	35.0%	84	24.9%	35	10.4%	35	10.4%	337	3.42



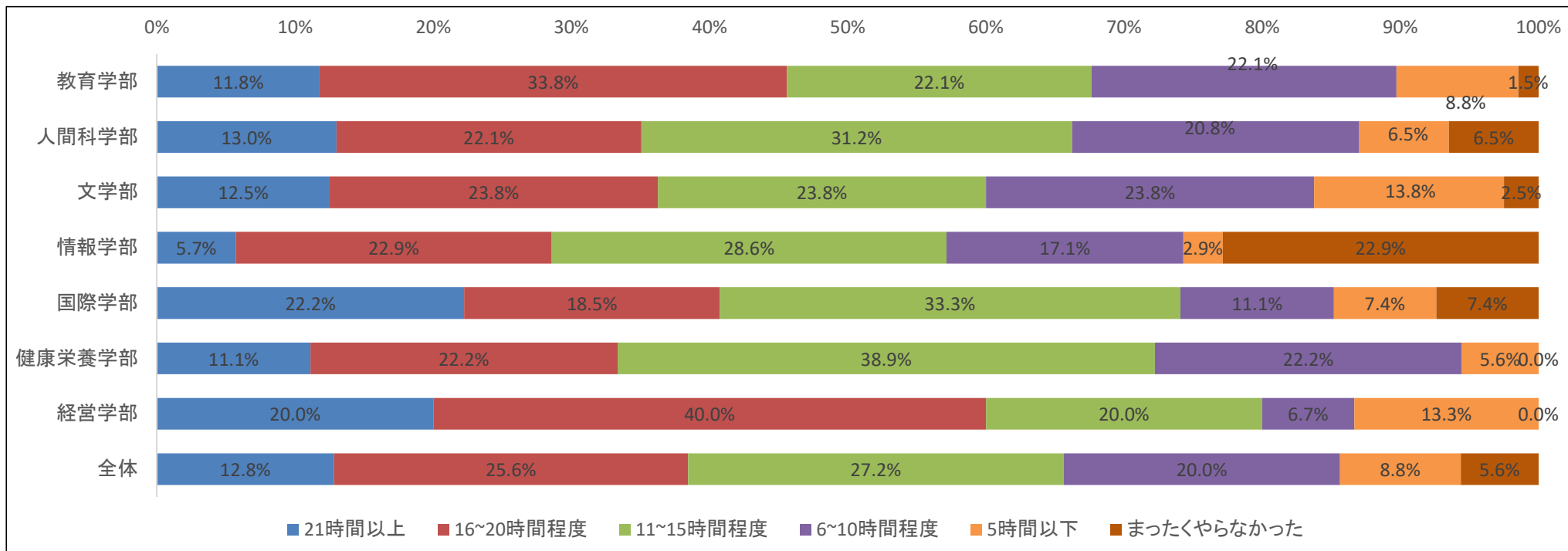
Q13. あなたは本学の卒業生になることを誇りに思っていますか。

	5		4		3		2		1		回答数	平均
	おおいに誇りに思っている		やや誇りに思っている		どちらともいえない		あまり誇りに思っていない		まったく誇りに思っていない			
教育学部	23	33.3%	22	31.9%	17	24.6%	3	4.3%	4	5.8%	69	3.83
人間科学部	23	29.9%	27	35.1%	19	24.7%	7	9.1%	1	1.3%	77	3.83
文学部	22	27.5%	36	45.0%	14	17.5%	5	6.3%	3	3.8%	80	3.86
情報学部	1	2.9%	9	25.7%	17	48.6%	4	11.4%	4	11.4%	35	2.97
国際学部	6	22.2%	9	33.3%	7	25.9%	2	7.4%	3	11.1%	27	3.48
健康栄養学部	2	11.1%	8	44.4%	3	16.7%	2	11.1%	3	16.7%	18	3.22
経営学部	4	26.7%	4	26.7%	3	20.0%	3	20.0%	1	6.7%	15	3.47
全体	81	25.2%	115	35.8%	80	24.9%	26	8.1%	19	5.9%	321	3.66



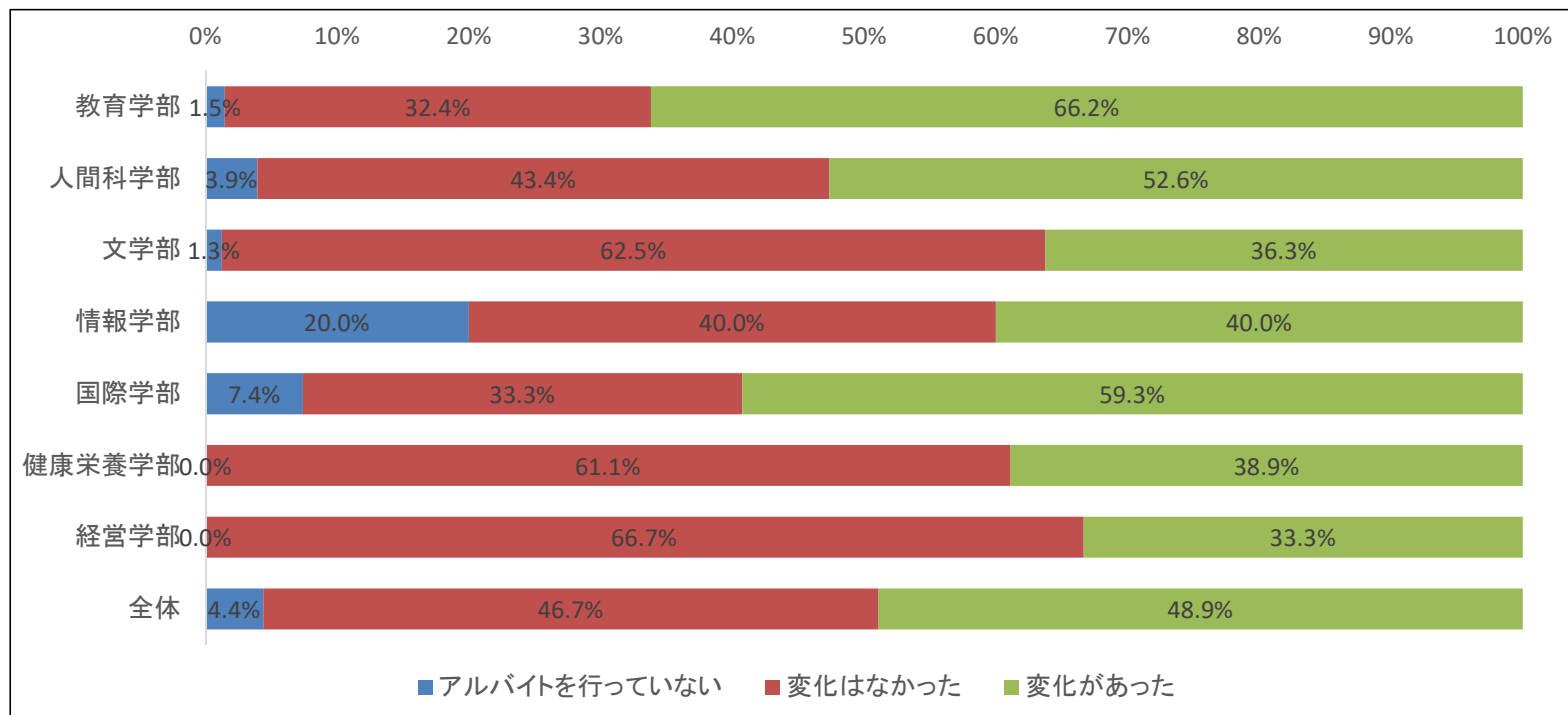
**Q14-1. あなたは4年間で振り返って、授業期間中のアルバイトにどの程度時間を充てましたか。
平均的な週当たりの仕事時間を教えてください。**

	21時間以上		16~20時間程度		11~15時間程度		6~10時間程度		5時間以下		まったくやらなかった		回答数
教育学部	8	11.8%	23	33.8%	15	22.1%	15	22.1%	6	8.8%	1	1.5%	68
人間科学部	10	13.0%	17	22.1%	24	31.2%	16	20.8%	5	6.5%	5	6.5%	77
文学部	10	12.5%	19	23.8%	19	23.8%	19	23.8%	11	13.8%	2	2.5%	80
情報学部	2	5.7%	8	22.9%	10	28.6%	6	17.1%	1	2.9%	8	22.9%	35
国際学部	6	22.2%	5	18.5%	9	33.3%	3	11.1%	2	7.4%	2	7.4%	27
健康栄養学部	2	11.1%	4	22.2%	7	38.9%	4	22.2%	1	5.6%	0	0.0%	18
経営学部	3	20.0%	6	40.0%	3	20.0%	1	6.7%	2	13.3%	0	0.0%	15
全体	41	12.8%	82	25.6%	87	27.2%	64	20.0%	28	8.8%	18	5.6%	320



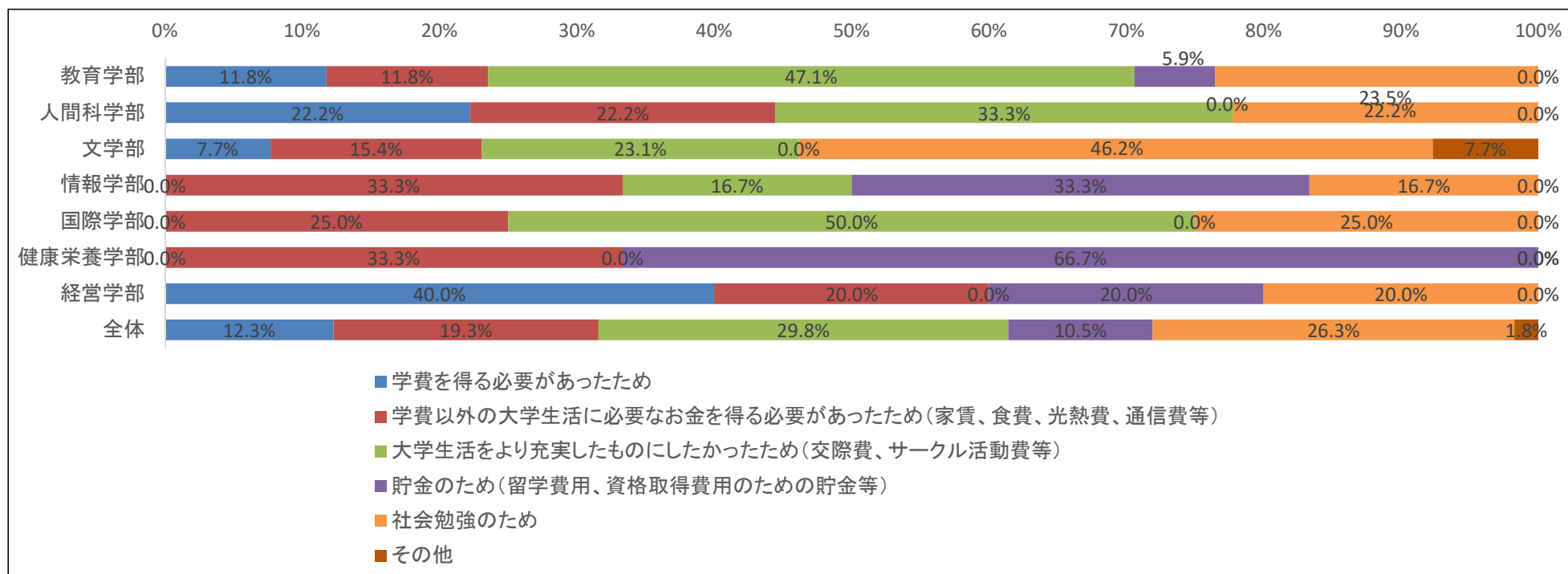
Q14-2. あなたはアルバイトを行ったことによって、学生生活に変化がありましたか。

	アルバイトを行っていない		変化はなかった		変化があった		回答数
	人数	割合	人数	割合	人数	割合	
教育学部	1	1.5%	22	32.4%	45	66.2%	68
人間科学部	3	3.9%	33	43.4%	40	52.6%	76
文学部	1	1.3%	50	62.5%	29	36.3%	80
情報学部	7	20.0%	14	40.0%	14	40.0%	35
国際学部	2	7.4%	9	33.3%	16	59.3%	27
健康栄養学部	0	0.0%	11	61.1%	7	38.9%	18
経営学部	0	0.0%	10	66.7%	5	33.3%	15
全体	14	4.4%	149	46.7%	156	48.9%	319



Q14-4. (アルバイトの経験がある方に伺います。) あなたがアルバイトを行った理由・目的は何ですか。
当てはまるものすべてに選択してください。

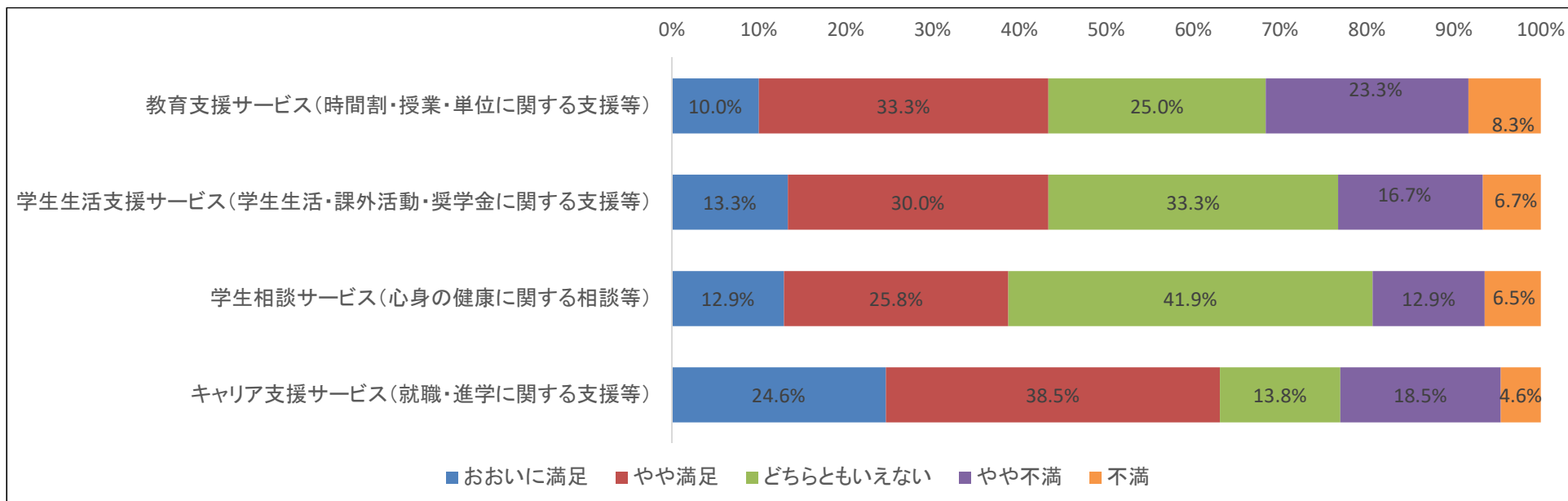
	学費を得る必要があったため		学費以外の大学生活に必要なお金を得る必要があったため(家賃、食費、光熱費、通信費等)		大学生活をより充実したものにしたいため(交際費、サークル活動費等)		貯金のため(留学費用、資格取得費用のための貯金等)		社会勉強のため		その他		回答数
	人数	割合	人数	割合	人数	割合	人数	割合	人数	割合	人数	割合	
教育学部	2	11.8%	2	11.8%	8	47.1%	1	5.9%	4	23.5%	0	0.0%	17
人間科学部	2	22.2%	2	22.2%	3	33.3%	0	0.0%	2	22.2%	0	0.0%	9
文学部	1	7.7%	2	15.4%	3	23.1%	0	0.0%	6	46.2%	1	7.7%	13
情報学部	0	0.0%	2	33.3%	1	16.7%	2	33.3%	1	16.7%	0	0.0%	6
国際学部	0	0.0%	1	25.0%	2	50.0%	0	0.0%	1	25.0%	0	0.0%	4
健康栄養学部	0	0.0%	1	33.3%	0	0.0%	2	66.7%	0	0.0%	0	0.0%	3
経営学部	2	40.0%	1	20.0%	0	0.0%	1	20.0%	1	20.0%	0	0.0%	5
全体	7	12.3%	11	19.3%	17	29.8%	6	10.5%	15	26.3%	1	1.8%	57



Q15. あなたは本学で受けた事務局の支援にどの程度満足していますか。5段階で評価してください。
 なお、受けたことがない場合は「受けていない」を選択してください。

教育学部

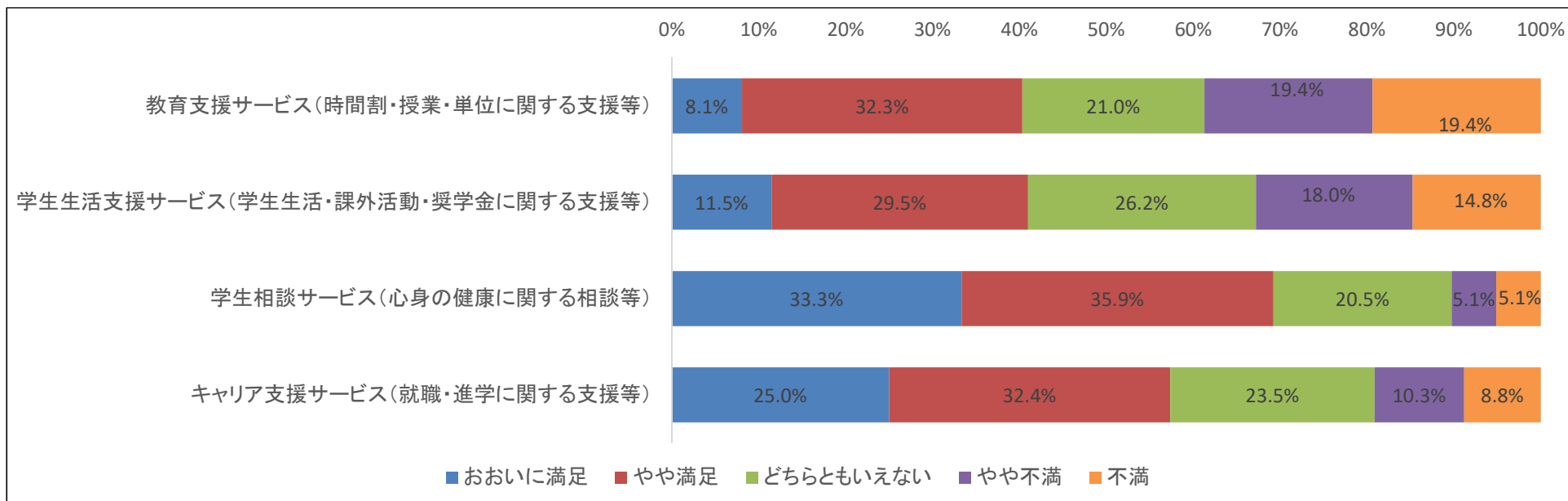
	5		4		3		2		1		受けていない	回答数 受けていないを除く	平均
	おおいに満足		やや満足		どちらともいえない		やや不満		不満				
教育支援サービス（時間割・授業・単位に関する支援等）	6	10.0%	20	33.3%	15	25.0%	14	23.3%	5	8.3%	8	60	3.13
学生生活支援サービス（学生生活・課外活動・奨学金に関する支援等）	8	13.3%	18	30.0%	20	33.3%	10	16.7%	4	6.7%	8	60	3.27
学生相談サービス（心身の健康に関する相談等）	4	12.9%	8	25.8%	13	41.9%	4	12.9%	2	6.5%	37	31	3.26
キャリア支援サービス（就職・進学に関する支援等）	16	24.6%	25	38.5%	9	13.8%	12	18.5%	3	4.6%	3	65	3.60



Q15. あなたは本学で受けた事務局の支援にどの程度満足していますか。5段階で評価してください。
 なお、受けたことがない場合は「受けていない」を選択してください。

人間科学部

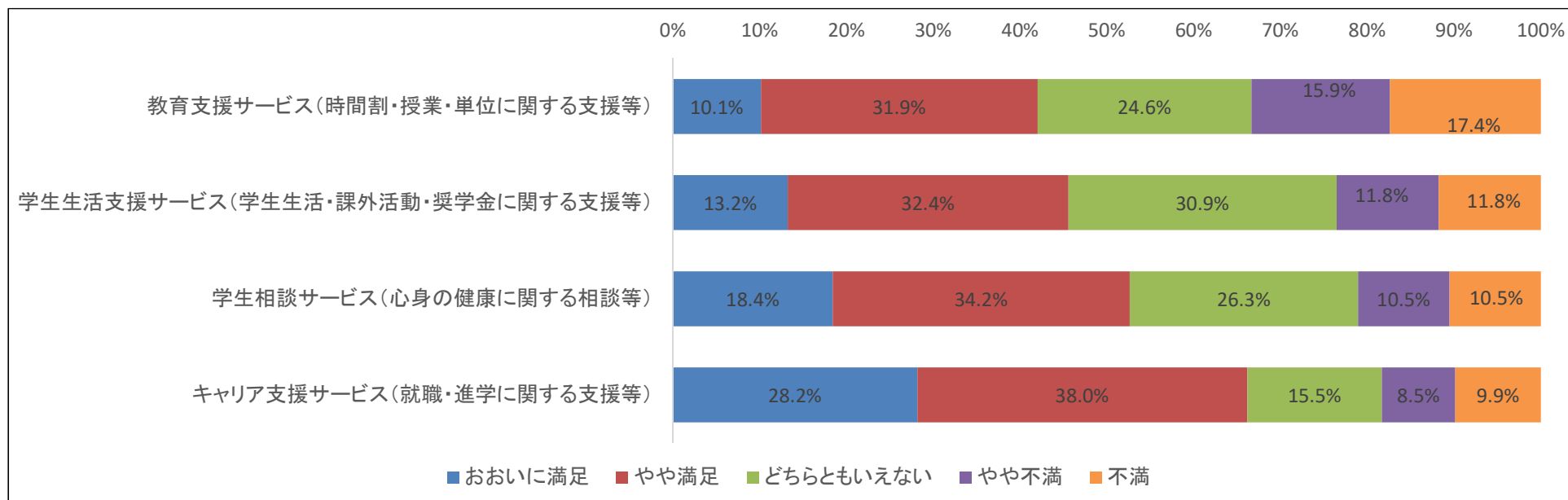
	5		4		3		2		1		受けていない	回答数 受けていないを除く	平均
	おおいに満足		やや満足		どちらともいえない		やや不満		不満				
教育支援サービス（時間割・授業・単位に関する支援等）	5	8.1%	20	32.3%	13	21.0%	12	19.4%	12	19.4%	13	62	2.90
学生生活支援サービス（学生生活・課外活動・奨学金に関する支援等）	7	11.5%	18	29.5%	16	26.2%	11	18.0%	9	14.8%	14	61	3.05
学生相談サービス（心身の健康に関する相談等）	13	33.3%	14	35.9%	8	20.5%	2	5.1%	2	5.1%	37	39	3.87
キャリア支援サービス（就職・進学に関する支援等）	17	25.0%	22	32.4%	16	23.5%	7	10.3%	6	8.8%	9	68	3.54



Q15. あなたは本学で受けた事務局の支援にどの程度満足していますか。5段階で評価してください。
 なお、受けたことがない場合は「受けていない」を選択してください。

文学部

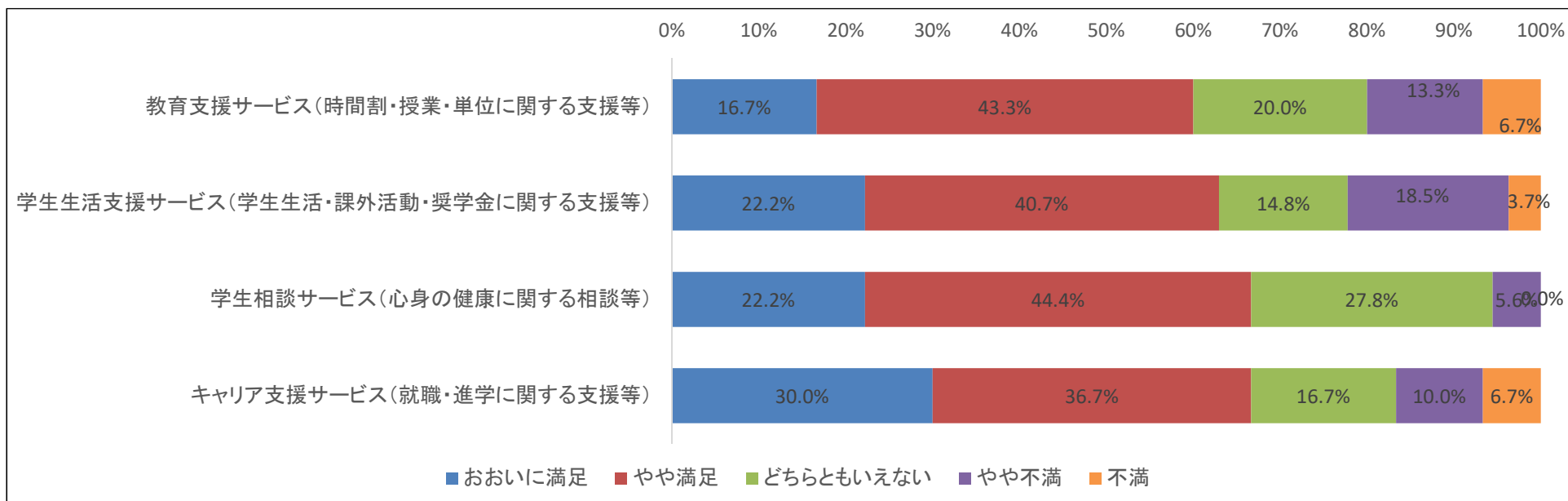
	5		4		3		2		1		受けていない	回答数 受けていないを除く	平均
	おおいに満足		やや満足		どちらともいえない		やや不満		不満				
教育支援サービス（時間割・授業・単位に関する支援等）	7	10.1%	22	31.9%	17	24.6%	11	15.9%	12	17.4%	11	69	3.01
学生生活支援サービス（学生生活・課外活動・奨学金に関する支援等）	9	13.2%	22	32.4%	21	30.9%	8	11.8%	8	11.8%	11	68	3.24
学生相談サービス（心身の健康に関する相談等）	7	18.4%	13	34.2%	10	26.3%	4	10.5%	4	10.5%	42	38	3.39
キャリア支援サービス（就職・進学に関する支援等）	20	28.2%	27	38.0%	11	15.5%	6	8.5%	7	9.9%	9	71	3.66



Q15. あなたは本学で受けた事務局の支援にどの程度満足していますか。5段階で評価してください。
 なお、受けたことがない場合は「受けていない」を選択してください。

情報学部

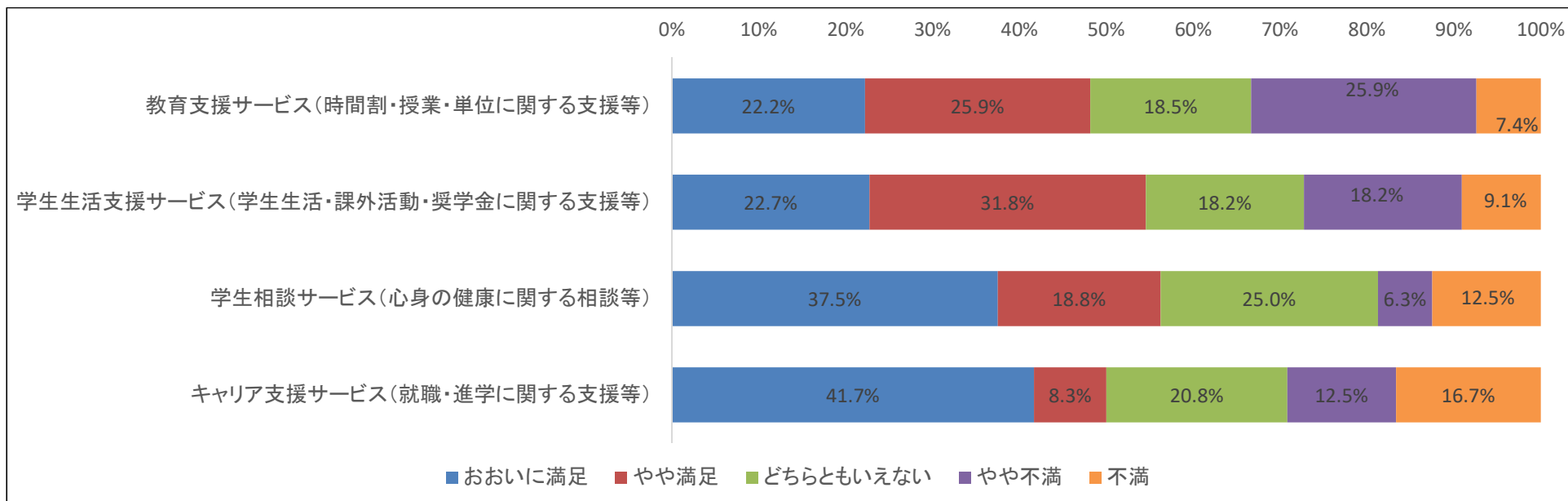
	5		4		3		2		1		受けていない	回答数 受けていないを除く	平均
	おおいに満足		やや満足		どちらともいえない		やや不満		不満				
教育支援サービス（時間割・授業・単位に関する支援等）	5	16.7%	13	43.3%	6	20.0%	4	13.3%	2	6.7%	5	30	3.50
学生生活支援サービス（学生生活・課外活動・奨学金に関する支援等）	6	22.2%	11	40.7%	4	14.8%	5	18.5%	1	3.7%	8	27	3.59
学生相談サービス（心身の健康に関する相談等）	4	22.2%	8	44.4%	5	27.8%	1	5.6%	0	0.0%	16	18	3.83
キャリア支援サービス（就職・進学に関する支援等）	9	30.0%	11	36.7%	5	16.7%	3	10.0%	2	6.7%	5	30	3.73



Q15. あなたは本学で受けた事務局の支援にどの程度満足していますか。5段階で評価してください。
 なお、受けたことがない場合は「受けていない」を選択してください。

国際学部

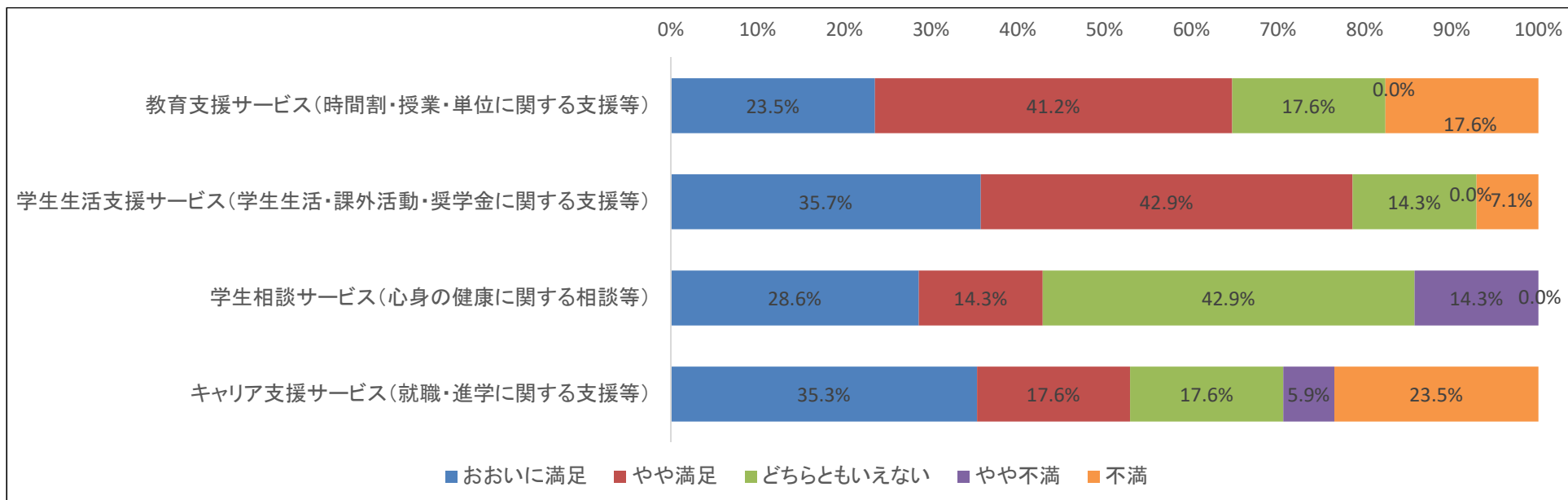
	5		4		3		2		1		受けていない	回答数 受けていないを除く	平均
	おおいに満足		やや満足		どちらともいえない		やや不満		不満				
教育支援サービス（時間割・授業・単位に関する支援等）	6	22.2%	7	25.9%	5	18.5%	7	25.9%	2	7.4%	0	27	3.30
学生生活支援サービス（学生生活・課外活動・奨学金に関する支援等）	5	22.7%	7	31.8%	4	18.2%	4	18.2%	2	9.1%	5	22	3.41
学生相談サービス（心身の健康に関する相談等）	6	37.5%	3	18.8%	4	25.0%	1	6.3%	2	12.5%	11	16	3.63
キャリア支援サービス（就職・進学に関する支援等）	10	41.7%	2	8.3%	5	20.8%	3	12.5%	4	16.7%	3	24	3.46



Q15. あなたは本学で受けた事務局の支援にどの程度満足していますか。5段階で評価してください。
 なお、受けたことがない場合は「受けていない」を選択してください。

健康栄養学部

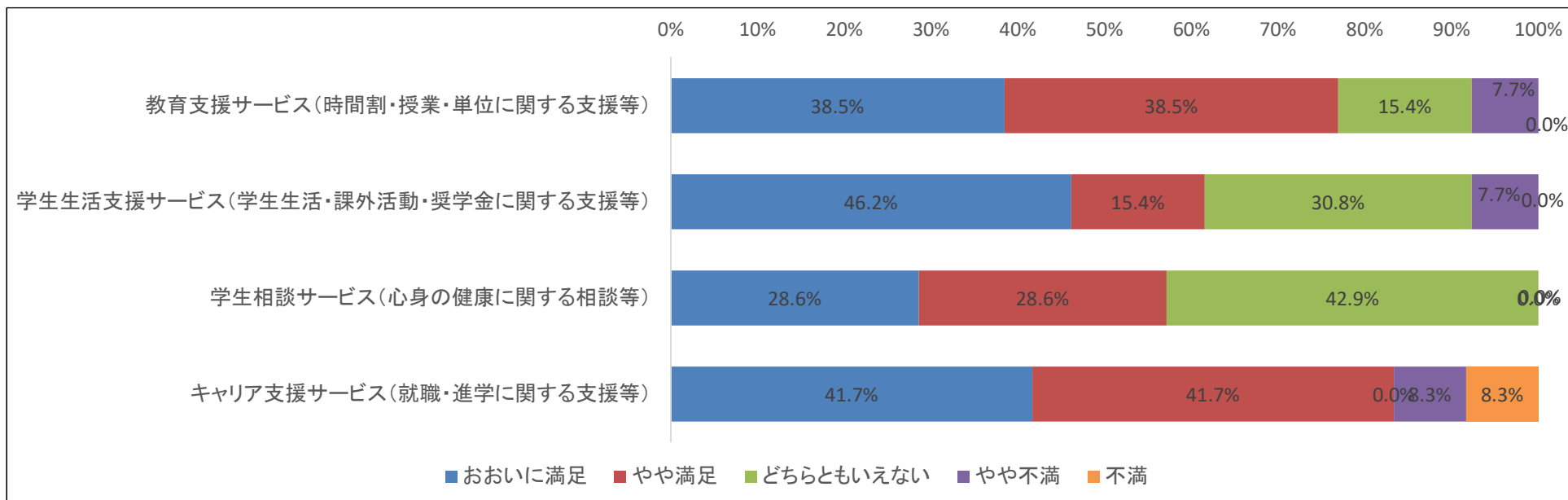
	5		4		3		2		1		受けていない	回答数 受けていないを除く	平均
	おおいに満足		やや満足		どちらともいえない		やや不満		不満				
教育支援サービス（時間割・授業・単位に関する支援等）	4	23.5%	7	41.2%	3	17.6%	0	0.0%	3	17.6%	1	17	3.53
学生生活支援サービス（学生生活・課外活動・奨学金に関する支援等）	5	35.7%	6	42.9%	2	14.3%	0	0.0%	1	7.1%	4	14	4.00
学生相談サービス（心身の健康に関する相談等）	2	28.6%	1	14.3%	3	42.9%	1	14.3%	0	0.0%	11	7	3.57
キャリア支援サービス（就職・進学に関する支援等）	6	35.3%	3	17.6%	3	17.6%	1	5.9%	4	23.5%	1	17	3.35



Q15. あなたは本学で受けた事務局の支援にどの程度満足していますか。5段階で評価してください。
 なお、受けたことがない場合は「受けていない」を選択してください。

経営学部

	5		4		3		2		1		受けていない	回答数 受けていないを除く	平均
	数	割合	数	割合	数	割合	数	割合	数	割合			
教育支援サービス（時間割・授業・単位に関する支援等）	5	38.5%	5	38.5%	2	15.4%	1	7.7%	0	0.0%	2	13	4.08
学生生活支援サービス（学生生活・課外活動・奨学金に関する支援等）	6	46.2%	2	15.4%	4	30.8%	1	7.7%	0	0.0%	2	13	4.00
学生相談サービス（心身の健康に関する相談等）	2	28.6%	2	28.6%	3	42.9%	0	0.0%	0	0.0%	8	7	3.86
キャリア支援サービス（就職・進学に関する支援等）	5	41.7%	5	41.7%	0	0.0%	1	8.3%	1	8.3%	3	12	4.00



Q15. あなたは本学で受けた事務局の支援にどの程度満足していますか。5段階で評価してください。
 なお、受けたことがない場合は「受けていない」を選択してください。

全体

	5		4		3		2		1		受けていない	回答数 受けていないを除く	平均
	おおいに満足		やや満足		どちらともいえない		やや不満		不満				
教育支援サービス（時間割・授業・単位に関する支援等）	38	13.7%	94	33.8%	61	21.9%	49	17.6%	36	12.9%	40	278	3.18
学生生活支援サービス（学生生活・課外活動・奨学金に関する支援等）	46	17.4%	84	31.7%	71	26.8%	39	14.7%	25	9.4%	52	265	3.33
学生相談サービス（心身の健康に関する相談等）	38	24.4%	49	31.4%	46	29.5%	13	8.3%	10	6.4%	162	156	3.59
キャリア支援サービス（就職・進学に関する支援等）	83	28.9%	95	33.1%	49	17.1%	33	11.5%	27	9.4%	33	287	3.61

