

# 2021 年度 学生生活調査・卒業時アンケート

文教大学

対象：2021 年度 卒業年次生

実施期間：2022 年 1 月～3 月

教育研究推進センター

## <目次>

<b>アンケート（様式）</b>	
<input type="checkbox"/> 2021 年度学生生活調査・卒業時アンケート 設問	p. 3
<b>設問毎の集計（回答数の集計）</b>	
所属別回答状況	p. 11
Q1：あなたはどの入学試験によって入学しましたか。	p. 12
Q2：あなたは、これらのことが本学でどの程度得られたと思いますか。（学ぶことの面白さや重要さへの理解 他全7項目）	p. 13
Q3～6：あなたは4年間を振り返って、これらの活動をどの程度頑張ったと評価しますか。 (学修・学内の課外活動・学外の活動・その他)	p. 21
Q7：あなたは、4年間の授業でどの程度の学修成果を得られましたか。 (学科・専修専門、学部共通・選択、教職、資格関連、語学、体育、情報、キャリア教育、留学・海外研修、ゼミ・卒論、その他)	p. 29
Q8：文教大学での学びや大学生活について、どの程度満足していますか。 (学部・学科を超えた広範囲な学び 他全7項目)	p. 37
Q9-1：卒業後のあなたの進路は決定していますか。	
Q9-2：(Q9-1で「決定している」と答えた人にお聞きします。)あなたは卒業後の進路について満足していますか。	p. 45
Q10-1：あなたは4年間を振り返って本学の建学の精神である「人間愛」について深く考えることができましたか。	p. 46
Q10-2：あなたは4年間を振り返って本学の建学の精神である「人間愛」について今後実践していきたいと思いませんか。	p. 47
Q11：あなたは本学4年間を過ごしてよかったと思いませんか。	p. 48
Q12：あなたは文教大学を友人、知人、親類等が受験する際に、勧めますか。	p. 49
Q13：あなたは本学の卒業生になることを誇りに思っていますか。	p. 50

Q14-1：あなたは4年間を振り返って、授業期間中のアルバイトにどの程度時間を充てましたか。 平均的な週当たりの仕事時間を教えてください。	p. 51
Q14-2：あなたはアルバイトを行ったことによって、学生生活に変化がありましたか。	p. 52
Q14-4：(アルバイト経験がある方に伺います。) あなたがアルバイトを行った理由・目的は何ですか。	p. 53
Q15：あなたは本学で受けた事務局の支援にどの程度満足していますか。	p. 54

## 受付開始

アンケート確認 (教育研究推進センター) :2021年度学生生活調査・卒業時アンケート	
課題に関する説明	<p>この調査は、卒業を目前にしたみなさんに文教大学での生活を振り返っていただき、教育内容や施設、学生生活等についての意識を知るために行うものです。その結果をふまえて、教育環境の充実・改善を図りたいと思っています。質問項目が多い調査ですが、ご協力をお願いいたします。</p> <p>回答の結果によって不利益を受けたりすることはありませんので、ありのままに答えてください。</p> <p>回答に当たっては、回答時点で、卒業あるいは単位取得が見込みの場合には、それらができたものとして回答してください。</p> <p>いずれの設問も回答は任意ですが、文教大学の教育内容や施設、学生生活に対する皆さんの意識を知り、教育環境の充実・改善を図るためになるべく回答してください。</p> <p>アンケートに回答すると、自動的に学籍番号が記録されますが、授業を担当する教員が回答内容と学籍番号を照合することはできません。回答内容はコンピュータで処理され、統計的に集計された結果のみが教員に示されますので、個人が特定されることはありません。また、回答内容が成績等に影響を及ぼすことはありません。</p> <p>なお、集計結果は大学のホームページなどを通して公開する予定です。</p>
コース情報	2021 担当教員:
受付開始日時	2022-01-31 00:00:00
受付終了日時	2022-02-20 00:00:00
状態	受付中 まだ提出していません。
<input type="button" value="スタート"/>	

[大学からの課題・アンケート一覧に戻る](#)

## 註)

**学生の回答画面には別の設問番号が表示されるため省略していますが、回答集計に当たり前年度と同じ設問番号を標記しています。**

**5段階で回答を求める設問について、回答画面での表示番号と、平均値算出時の係数の並び順を入れ替えています。**

## 回答入力

入力

確認

完了

アンケート確認（教育研究推進センター）:2021年度学生生活調査・卒業時アンケート

設問数 50

**Q1.** あなたはどの入学試験によって入学しましたか。

1.  全国入試
2.  A日程入試
3.  B日程入試
4.  センター試験利用入試
5.  その他の学力入試
6.  公募推薦入試
7.  指定校推薦入試
8.  AO入試
9.  特定資格入試
10.  編入試験
11.  留学生入試(留学生別科推薦を含む)
12.  帰国生入試
13.  社会人入試

**Q2.** あなたは、これらのことが本学でどの程度得られたと思いますか。

学ぶことの面白さや重要さへの理解

1.  非常に得られた
2.  やや得られた
3.  どちらともいえない
4.  あまり得られなかった
5.  まったく得られなかった

自分の考えをまとめてわかりやすく表現する力

1.  非常に得られた
2.  やや得られた
3.  どちらともいえない
4.  あまり得られなかった
5.  まったく得られなかった

物事を論理的に分析し思考する力

1.  非常に得られた
2.  やや得られた
3.  どちらともいえない
4.  あまり得られなかった
5.  まったく得られなかった

問題を発見し、整理・分析して解決する力

1.  非常に得られた
2.  やや得られた
3.  どちらともいえない
4.  あまり得られなかった
5.  まったく得られなかった

計画を立て、目標に向かって努力する力

1.  非常に得られた
2.  やや得られた
3.  どちらともいえない
4.  あまり得られなかった

5.  まったく得られなかった

集団で協力しながら物事を進める力

1.  非常に得られた  
2.  やや得られた  
3.  どちらともいえない  
4.  あまり得られなかった  
5.  まったく得られなかった

人権や倫理を尊重する態度

1.  非常に得られた  
2.  やや得られた  
3.  どちらともいえない  
4.  あまり得られなかった  
5.  まったく得られなかった

あなたは4年間を振り返って、これらの活動をどの程度頑張ったと評価しますか

**Q3.**

学修(授業、実習、インターンシップを含む)

1.  非常に頑張った  
2.  やや頑張った  
3.  どちらともいえない  
4.  あまり頑張らなかった  
5.  まったく頑張らなかった

**Q4.**

校内での課外活動(本学の部活、サークル、学友会)

1.  非常に頑張った  
2.  やや頑張った  
3.  どちらともいえない  
4.  あまり頑張らなかった  
5.  まったく頑張らなかった

**Q5.**

学外の活動(本学を基盤としない学習や趣味の活動、ボランティア等の社会活動等)

1.  非常に頑張った  
2.  やや頑張った  
3.  どちらともいえない  
4.  あまり頑張らなかった  
5.  まったく頑張らなかった

**Q6.**

あなたは4年間を振り返って学修、校内での課外活動、学外での活動以外に取り組んだことがありますか。取り組んだことを書いてください。※特にない場合は回答せず次の質問へ進んでください。

あなたは4年間を振り返って前の質問で回答したことをどの程度頑張ったと評価しますか。※前の質問に回答していない場合は回答せず次の質問へ進んでください。

1.  非常に頑張った  
2.  やや頑張った  
3.  どちらともいえない  
4.  あまり頑張らなかった  
5.  まったく頑張らなかった

**Q7.**

あなたは、4年間の授業でどの程度の学修成果を得られましたか。なお、受けたことがない場合は「6.受けていない」を選択してください。

学科、専修の専門科目

1.  非常に得られた  
2.  やや得られた  
3.  どちらともいえない  
4.  あまり得られなかった

- 5.  まったく得られなかった
- 6.  受けていない

## 学部共通科目、選択科目

- 1.  非常に得られた
- 2.  やや得られた
- 3.  どちらともいえない
- 4.  あまり得られなかった
- 5.  まったく得られなかった
- 6.  受けていない

## 共通教育科目、共通教養科目

- 1.  非常に得られた
- 2.  やや得られた
- 3.  どちらともいえない
- 4.  あまり得られなかった
- 5.  まったく得られなかった
- 6.  受けていない

## 教職に関する科目

- 1.  非常に得られた
- 2.  やや得られた
- 3.  どちらともいえない
- 4.  あまり得られなかった
- 5.  まったく得られなかった
- 6.  受けていない

## 資格関連科目

- 1.  非常に得られた
- 2.  やや得られた
- 3.  どちらともいえない
- 4.  あまり得られなかった
- 5.  まったく得られなかった
- 6.  受けていない

## 語学関連科目

- 1.  非常に得られた
- 2.  やや得られた
- 3.  どちらともいえない
- 4.  あまり得られなかった
- 5.  まったく得られなかった
- 6.  受けていない

## 体育科目

- 1.  非常に得られた
- 2.  やや得られた
- 3.  どちらともいえない
- 4.  あまり得られなかった
- 5.  まったく得られなかった
- 6.  受けていない

## 情報科目

- 1.  非常に得られた
- 2.  やや得られた
- 3.  どちらともいえない
- 4.  あまり得られなかった
- 5.  まったく得られなかった
- 6.  受けていない

## キャリア教育科目

- 1.  非常に得られた
- 2.  やや得られた
- 3.  どちらともいえない

- 4.  あまり得られなかった
- 5.  まったく得られなかった
- 6.  受けていない

## 留学・海外研修

- 1.  非常に得られた
- 2.  やや得られた
- 3.  どちらともいえない
- 4.  あまり得られなかった
- 5.  まったく得られなかった
- 6.  受けていない

## ゼミ・卒論指導

- 1.  非常に得られた
- 2.  やや得られた
- 3.  どちらともいえない
- 4.  あまり得られなかった
- 5.  まったく得られなかった
- 6.  受けていない

## その他

- 1.  非常に得られた
- 2.  やや得られた
- 3.  どちらともいえない
- 4.  あまり得られなかった
- 5.  まったく得られなかった
- 6.  受けていない

前の質問「その他」に回答した方は内容を書いてください。

**Q8.** 文教大学での学びや大学生活について、どの程度満足していますか。なお、受けたことがない場合は「6.受けていない」を選択してください。

## 学部を超えた広範囲な学び

- 1.  非常に満足
- 2.  やや満足
- 3.  どちらともいえない
- 4.  やや不満
- 5.  非常に不満
- 6.  受けていない

## 所属学科、専修での専門的な学び

- 1.  非常に満足
- 2.  やや満足
- 3.  どちらともいえない
- 4.  やや不満
- 5.  非常に不満
- 6.  受けていない

## 友人作り、新しい友人との付き合い

- 1.  非常に満足
- 2.  やや満足
- 3.  どちらともいえない
- 4.  やや不満
- 5.  非常に不満
- 6.  受けていない

## 教員との関わり

- 1.  非常に満足



- 2.  やや満足
- 3.  どちらともいえない
- 4.  やや不満
- 5.  非常に不満
- 6.  受けていない

クラブ・サークルなど課外活動

- 1.  非常に満足
- 2.  やや満足
- 3.  どちらともいえない
- 4.  やや不満
- 5.  非常に不満
- 6.  受けていない

グローバルな体験(留学、海外研修、留学生との交流)

- 1.  非常に満足
- 2.  やや満足
- 3.  どちらともいえない
- 4.  やや不満
- 5.  非常に不満
- 6.  受けていない

大学の施設や設備

- 1.  非常に満足
- 2.  やや満足
- 3.  どちらともいえない
- 4.  やや不満
- 5.  非常に不満
- 6.  受けていない

### Q9-1.

卒業後のあなたの進路は決定していますか。

- 1.  決定している(次の質問へ)
- 2.  決定していない(次の次の質問へ)

### Q9-2.

(前の質問で「決定している」と答えた人にお聞きします。)あなたは卒業後の進路について満足していますか。

- 1.  非常に満足
- 2.  やや満足
- 3.  どちらともいえない
- 4.  やや不満
- 5.  非常に不満

### Q10-1.

あなたは4年間を振り返って本学の建学の精神である「人間愛」について深く考えることができましたか。

- 1.  非常にできた
- 2.  ややできた
- 3.  どちらともいえない
- 4.  あまりできなかった
- 5.  まったくできなかった

### Q10-2.

あなたは4年間を振り返って本学の建学の精神である「人間愛」について今後実践していきたいと思えますか。

- 1.  非常に実践したい
- 2.  やや実践したい
- 3.  どちらともいえない
- 4.  あまり実践したくない
- 5.  まったく実践したくない

### Q11.

あなたは本学4年間を過ごしてよかったと思えますか。

- 1.  非常によかった

- 2.  ややよかった
- 3.  どちらともいえない
- 4.  あまりよくなかった
- 5.  まったくよくなかった

**Q12.**

あなたは文教大学を友人、知人、親類等が受験する際に、勧めますか。

- 1.  非常に勧める
- 2.  やや勧める
- 3.  どちらともいえない
- 4.  あまり勧めない
- 5.  まったく勧めない

**Q13.**

あなたは本学の卒業生になることを誇りに思っていますか。

- 1.  非常に誇りに思っている
- 2.  やや誇りに思っている
- 3.  どちらともいえない
- 4.  あまり誇りに思っていない
- 5.  まったく誇りに思っていない

**Q14-1.**

あなたは4年間を振り返って、授業期間中のアルバイトにどの程度時間を充てましたか。平均的な週当たりの仕事時間を教えてください。

- 1.  21時間以上
- 2.  16～20時間程度
- 3.  11～15時間程度
- 4.  6～10時間程度
- 5.  5時間以下
- 6.  まったくやらなかった

**Q14-2.**

あなたはアルバイトを行ったことによって、学生生活に変化がありましたか。

- 1.  アルバイトを行っていない
- 2.  変化はなかった
- 3.  変化があった

前の質問で「変化があった」と答えた方は、具体的にご記入ください。

**Q14-3.**

(アルバイト経験がある方に伺います。)あなたがアルバイトを行った理由・目的は何ですか。当てはまるものすべてにマークしてください。(複数回答可)

- 1.  学費を得る必要があったため
- 2.  学費以外の大学生活に必要なお金を得る必要があったため(家賃、食費、光熱費、通信費)
- 3.  大学生活をより充実したものにしたいため(交際費、サークル活動費等)
- 4.  貯金のため(留学費用、資格取得費用のための貯金等)
- 5.  社会勉強のため
- 6.  その他

前の質問で「その他」を選択した方は、具体的にご記入ください。

**Q15**

あなたは本学で受けた事務局の支援にどの程度満足していますか。なお、受けたことがない場合は「6.受けていない」を選択してください。

教務支援サービス(時間割・授業・単位に関する支援等)

- 1.  非常に満足
- 2.  やや満足
- 3.  どちらともいえない
- 4.  やや不満
- 5.  非常に不満

6.  受けていない

学生生活支援サービス(学生生活・課外活動・奨学金に関する支援等)

- 1.  非常に満足
- 2.  やや満足
- 3.  どちらともいえない
- 4.  やや不満
- 5.  非常に不満
- 6.  受けていない

学生相談サービス(心身の健康に関する相談等)

- 1.  非常に満足
- 2.  やや満足
- 3.  どちらともいえない
- 4.  やや不満
- 5.  非常に不満
- 6.  受けていない

キャリア支援サービス(就職・進学に関する支援等)

- 1.  非常に満足
- 2.  やや満足
- 3.  どちらともいえない
- 4.  やや不満
- 5.  非常に不満
- 6.  受けていない

本学への希望などがありましたら、具体的に記述してください。

中断

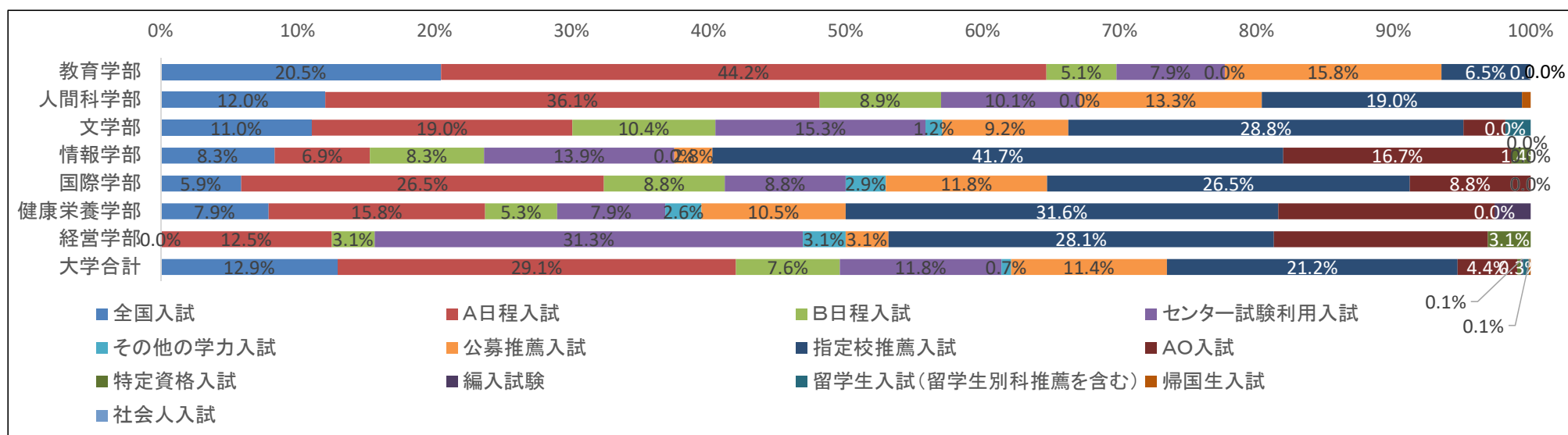
提出確認

# 所属別回答状況

校舎	学部	学科・課程	専修	専修			学科・課程			学部		
				回答者数	在籍者数	%	回答者数	在籍者数	%	回答者数	在籍者数	%
越谷	教育学部	学校教育課程	国語専修	36	62	58.1%	168	315	53.3%	215	440	48.9%
			社会専修	44	61	72.1%						
			数学専修	26	44	59.1%						
			理科専修	8	23	34.8%						
			音楽専修	8	16	50.0%						
			美術専修	1	15	6.7%						
			体育専修	12	33	36.4%						
			家庭専修	10	10	100.0%						
			特別支援教育専修	16	20	80.0%						
			英語専修	7	31	22.6%						
	心理教育課程	児童心理教育	26	65	40.0%	47	125	37.6%				
		幼児心理教育	21	60	35.0%							
	発達教育課程	特別支援教育専修										
		初等連携教育専修										
		児童心理教育専修										
		幼児心理教育専修										
	人間科学部	人間科学科				48	157	30.6%	159	464	34.3%	
臨床心理学科					42	134	31.3%					
心理学科					69	173	39.9%					
文学部	日本語日本文学科				43	121	35.5%	163	437	37.3%		
	英米語英米文学科				45	128	35.2%					
	中国語中国文学科				34	100	34.0%					
	外国語学科				41	88	46.6%					
湘南	情報学部	情報システム学科				24	109	22.0%	72	331	21.8%	
		情報社会学科				25	106	23.6%				
		メディア表現学科				23	116	19.8%				
健康栄養学部	管理栄養学科				35	114	30.7%	35	114	30.7%		
東京あだち	国際学部	国際理解学科				19	141	13.5%	38	295	12.9%	
		国際観光学科				19	154	12.3%				
	経営学部	経営学科				32	206	15.5%				32
合計				215	440	48.9%	714	2,287	31.2%	714	2,287	31.2%

## Q1.あなたはどの入学試験によって入学しましたか。

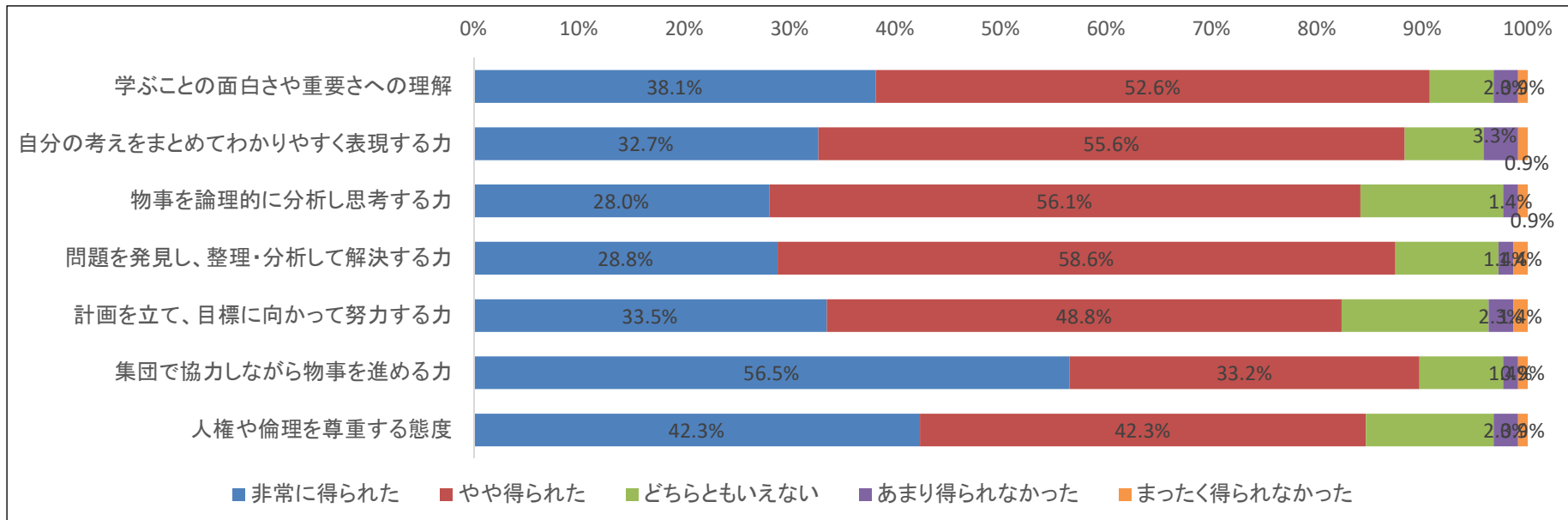
	教育学部		人間科学部		文学部		情報学部		国際学部		健康栄養学部		経営学部		大学合計	
	人数	割合	人数	割合	人数	割合	人数	割合	人数	割合	人数	割合	人数	割合	人数	割合
全国入試	44	20.5%	19	12.0%	18	11.0%	6	8.3%	2	5.9%	3	7.9%	0	0.0%	92	12.9%
A日程入試	95	44.2%	57	36.1%	31	19.0%	5	6.9%	9	26.5%	6	15.8%	4	12.5%	207	29.1%
B日程入試	11	5.1%	14	8.9%	17	10.4%	6	8.3%	3	8.8%	2	5.3%	1	3.1%	54	7.6%
センター試験利用入試	17	7.9%	16	10.1%	25	15.3%	10	13.9%	3	8.8%	3	7.9%	10	31.3%	84	11.8%
その他の学力入試	0	0.0%	0	0.0%	2	1.2%	0	0.0%	1	2.9%	1	2.6%	1	3.1%	5	0.7%
公募推薦入試	34	15.8%	21	13.3%	15	9.2%	2	2.8%	4	11.8%	4	10.5%	1	3.1%	81	11.4%
指定校推薦入試	14	6.5%	30	19.0%	47	28.8%	30	41.7%	9	26.5%	12	31.6%	9	28.1%	151	21.2%
AO入試	0	0.0%	0	0.0%	5	3.1%	12	16.7%	3	8.8%	6	15.8%	5	15.6%	31	4.4%
特定資格入試	0	0.0%	0	0.0%	0	0.0%	1	1.4%	0	0.0%	0	0.0%	1	3.1%	2	0.3%
編入試験	0	0.0%	0	0.0%	0	0.0%	0	0.0%	0	0.0%	1	2.6%	0	0.0%	1	0.1%
留学生入試（留学生別科推薦を含む）	0	0.0%	0	0.0%	3	1.8%	0	0.0%	0	0.0%	0	0.0%	0	0.0%	3	0.4%
帰国生入試	0	0.0%	1	0.6%	0	0.0%	0	0.0%	0	0.0%	0	0.0%	0	0.0%	1	0.1%
社会人入試	0	0.0%	0	0.0%	0	0.0%	0	0.0%	0	0.0%	0	0.0%	0	0.0%	0	0.0%
Q1の回答合計	215	100.0%	158	100.0%	163	100.0%	72	100.0%	34	100.0%	38	100.0%	32	100.0%	712	100.0%



Q2. 次のことが本学でどの程度得られたと思いますか。5段階評価してください。

教育学部

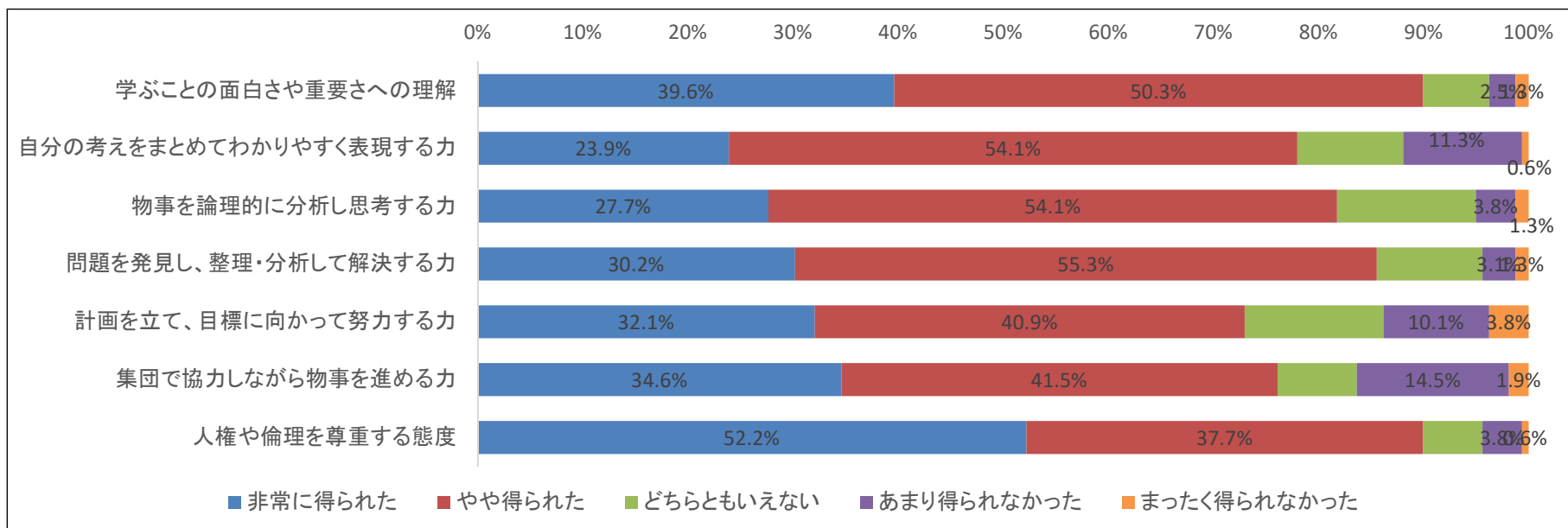
	5		4		3		2		1		回答数	平均値
	非常に得られた		やや得られた		どちらともいえない		あまり得られなかった		まったく得られなかった			
学ぶことの面白さや重要さへの理解	82	38.1%	113	52.6%	13	6.0%	5	2.3%	2	0.9%	215	4.25
自分の考えをまとめてわかりやすく表現する力	70	32.7%	119	55.6%	16	7.5%	7	3.3%	2	0.9%	214	4.16
物事を論理的に分析し思考する力	60	28.0%	120	56.1%	29	13.6%	3	1.4%	2	0.9%	214	4.09
問題を発見し、整理・分析して解決する力	62	28.8%	126	58.6%	21	9.8%	3	1.4%	3	1.4%	215	4.12
計画を立て、目標に向かって努力する力	72	33.5%	105	48.8%	30	14.0%	5	2.3%	3	1.4%	215	4.11
集団で協力しながら物事を進める力	121	56.5%	71	33.2%	17	7.9%	3	1.4%	2	0.9%	214	4.43
人権や倫理を尊重する態度	91	42.3%	91	42.3%	26	12.1%	5	2.3%	2	0.9%	215	4.23



## Q2. 次のことが本学でどの程度得られたと思いますか。5段階評価してください。

### 人間科学部

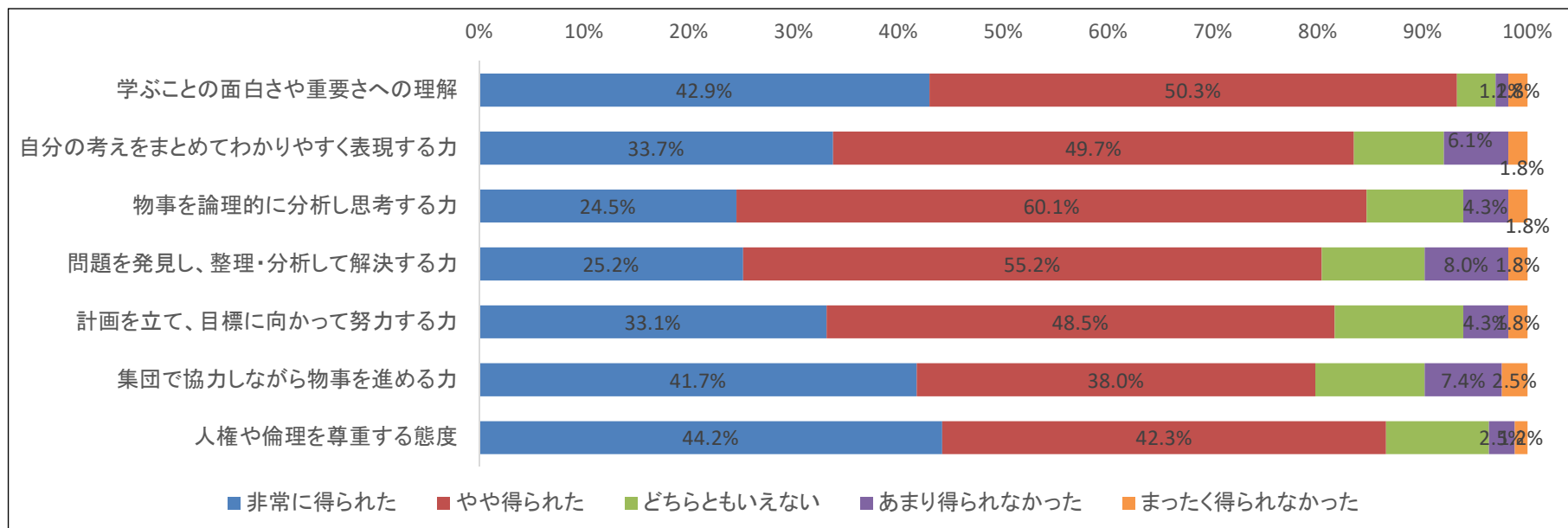
	5		4		3		2		1		回答数	平均値
	非常に得られた		やや得られた		どちらともいえない		あまり得られなかった		まったく得られなかった			
学ぶことの面白さや重要さへの理解	63	39.6%	80	50.3%	10	6.3%	4	2.5%	2	1.3%	159	4.25
自分の考えをまとめてわかりやすく表現する力	38	23.9%	86	54.1%	16	10.1%	18	11.3%	1	0.6%	159	3.89
物事を論理的に分析し思考する力	44	27.7%	86	54.1%	21	13.2%	6	3.8%	2	1.3%	159	4.03
問題を発見し、整理・分析して解決する力	48	30.2%	88	55.3%	16	10.1%	5	3.1%	2	1.3%	159	4.10
計画を立て、目標に向かって努力する力	51	32.1%	65	40.9%	21	13.2%	16	10.1%	6	3.8%	159	3.87
集団で協力しながら物事を進める力	55	34.6%	66	41.5%	12	7.5%	23	14.5%	3	1.9%	159	3.92
人権や倫理を尊重する態度	83	52.2%	60	37.7%	9	5.7%	6	3.8%	1	0.6%	159	4.37



Q2. 次のことが本学でどの程度得られたと思いますか。5段階評価してください。

文学部

	5		4		3		2		1		回答数	平均値
	非常に得られた		やや得られた		どちらともいえない		あまり得られなかった		まったく得られなかった			
学ぶことの面白さや重要さへの理解	70	42.9%	82	50.3%	6	3.7%	2	1.2%	3	1.8%	163	4.31
自分の考えをまとめてわかりやすく表現する力	55	33.7%	81	49.7%	14	8.6%	10	6.1%	3	1.8%	163	4.07
物事を論理的に分析し思考する力	40	24.5%	98	60.1%	15	9.2%	7	4.3%	3	1.8%	163	4.01
問題を発見し、整理・分析して解決する力	41	25.2%	90	55.2%	16	9.8%	13	8.0%	3	1.8%	163	3.94
計画を立て、目標に向かって努力する力	54	33.1%	79	48.5%	20	12.3%	7	4.3%	3	1.8%	163	4.07
集団で協力しながら物事を進める力	68	41.7%	62	38.0%	17	10.4%	12	7.4%	4	2.5%	163	4.09
人権や倫理を尊重する態度	72	44.2%	69	42.3%	16	9.8%	4	2.5%	2	1.2%	163	4.26

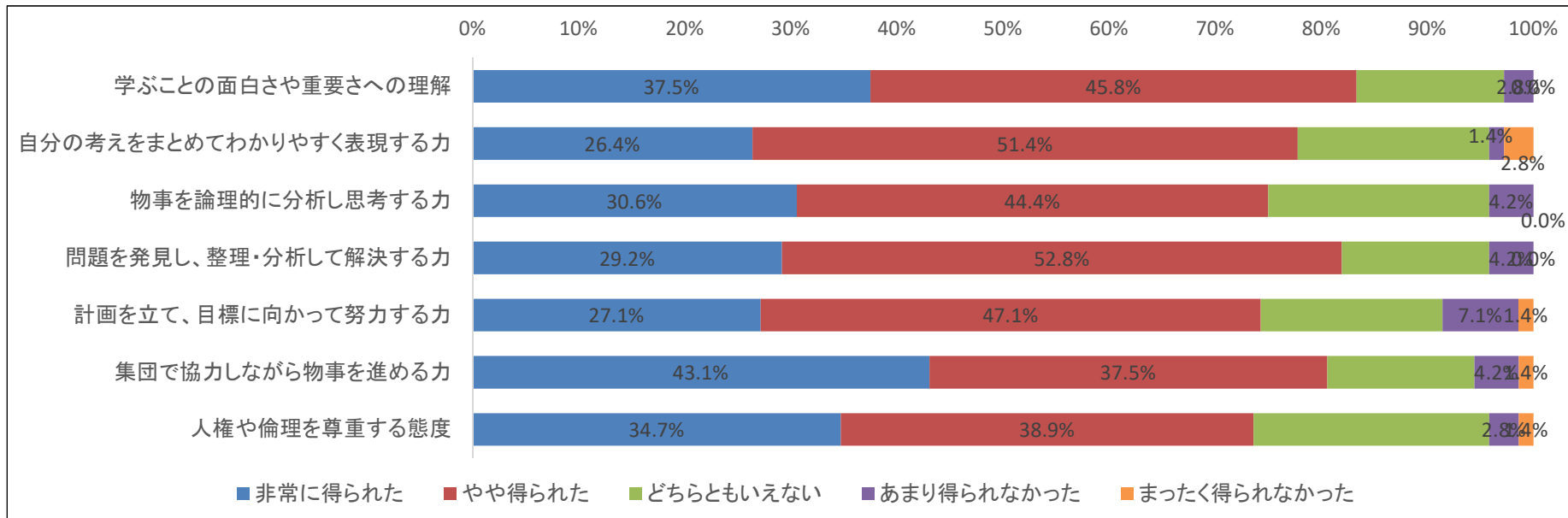




## Q2. 次のことが本学でどの程度得られたと思いますか。5段階評価してください。

### 情報学部

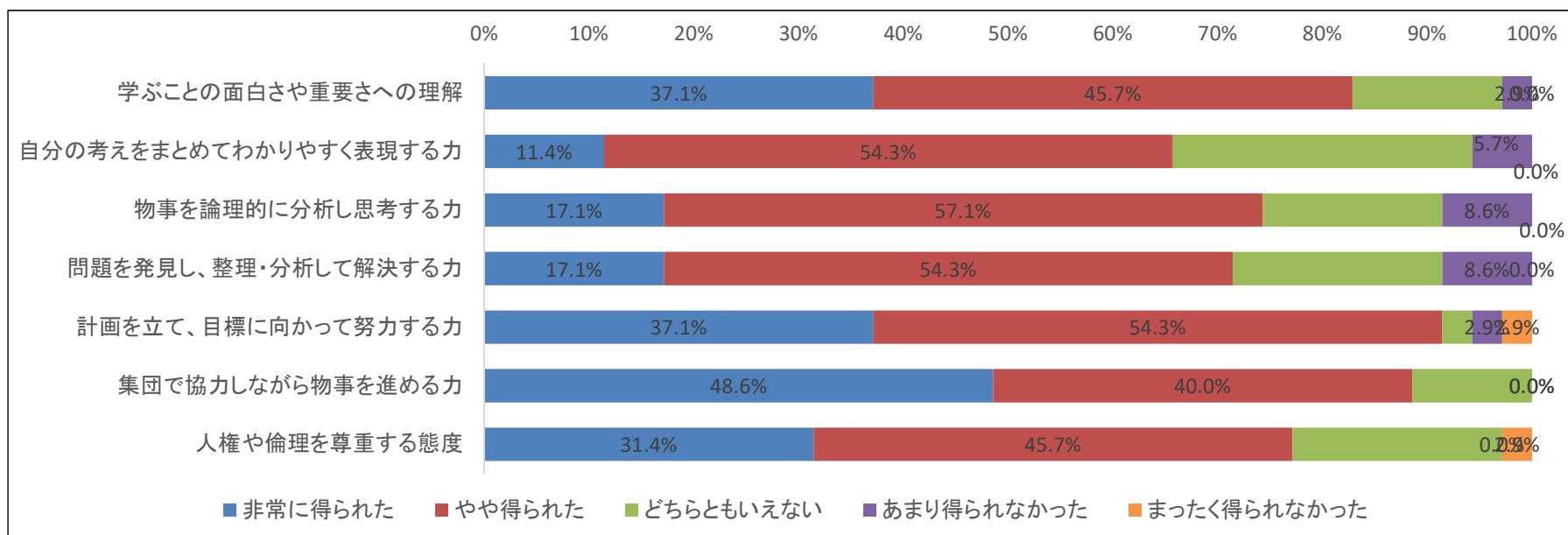
	5		4		3		2		1		回答数	平均値
	非常に得られた		やや得られた		どちらともいえない		あまり得られなかった		まったく得られなかった			
学ぶことの面白さや重要さへの理解	27	37.5%	33	45.8%	10	13.9%	2	2.8%	0	0.0%	72	4.18
自分の考えをまとめてわかりやすく表現する力	19	26.4%	37	51.4%	13	18.1%	1	1.4%	2	2.8%	72	3.97
物事を論理的に分析し思考する力	22	30.6%	32	44.4%	15	20.8%	3	4.2%	0	0.0%	72	4.01
問題を発見し、整理・分析して解決する力	21	29.2%	38	52.8%	10	13.9%	3	4.2%	0	0.0%	72	4.07
計画を立て、目標に向かって努力する力	19	27.1%	33	47.1%	12	17.1%	5	7.1%	1	1.4%	70	3.91
集団で協力しながら物事を進める力	31	43.1%	27	37.5%	10	13.9%	3	4.2%	1	1.4%	72	4.17
人権や倫理を尊重する態度	25	34.7%	28	38.9%	16	22.2%	2	2.8%	1	1.4%	72	4.03



Q2. 次のことが本学でどの程度得られたと思いますか。5段階評価してください。

健康栄養学部

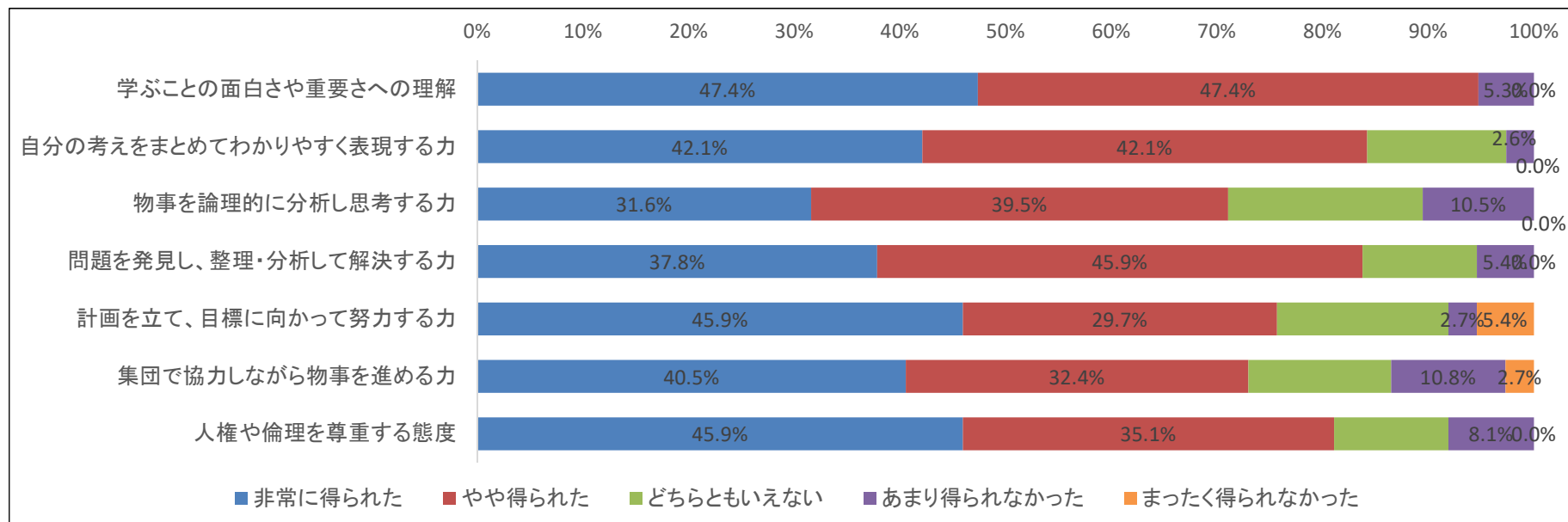
	5		4		3		2		1		回答数	平均値
	非常に得られた		やや得られた		どちらともいえない		あまり得られなかった		まったく得られなかった			
学ぶことの面白さや重要さへの理解	13	37.1%	16	45.7%	5	14.3%	1	2.9%	0	0.0%	35	4.17
自分の考えをまとめてわかりやすく表現する力	4	11.4%	19	54.3%	10	28.6%	2	5.7%	0	0.0%	35	3.71
物事を論理的に分析し思考する力	6	17.1%	20	57.1%	6	17.1%	3	8.6%	0	0.0%	35	3.83
問題を発見し、整理・分析して解決する力	6	17.1%	19	54.3%	7	20.0%	3	8.6%	0	0.0%	35	3.80
計画を立て、目標に向かって努力する力	13	37.1%	19	54.3%	1	2.9%	1	2.9%	1	2.9%	35	4.20
集団で協力しながら物事を進める力	17	48.6%	14	40.0%	4	11.4%	0	0.0%	0	0.0%	35	4.37
人権や倫理を尊重する態度	11	31.4%	16	45.7%	7	20.0%	0	0.0%	1	2.9%	35	4.03



Q2. 次のことが本学でどの程度得られたと思いますか。5段階評価してください。

国際学部

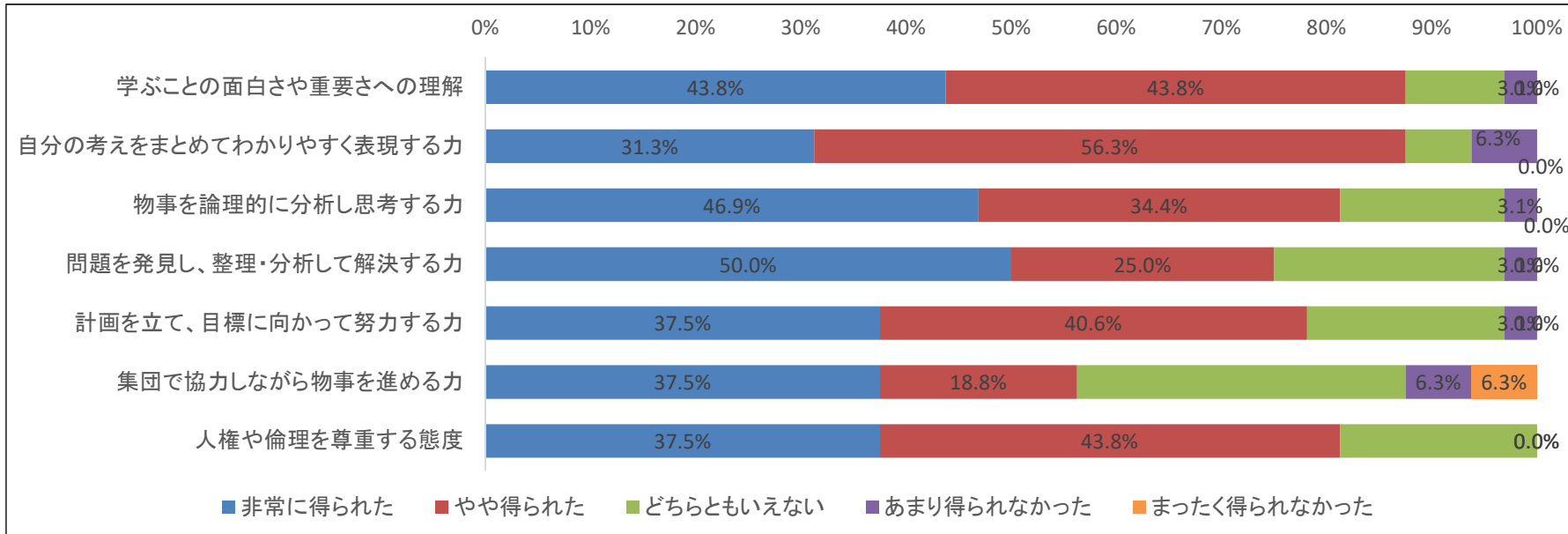
	5		4		3		2		1		回答数	平均値
	非常に得られた		やや得られた		どちらともいえない		あまり得られなかった		まったく得られなかった			
学ぶことの面白さや重要さへの理解	18	47.4%	18	47.4%	0	0.0%	2	5.3%	0	0.0%	38	4.37
自分の考えをまとめてわかりやすく表現する力	16	42.1%	16	42.1%	5	13.2%	1	2.6%	0	0.0%	38	4.24
物事を論理的に分析し思考する力	12	31.6%	15	39.5%	7	18.4%	4	10.5%	0	0.0%	38	3.92
問題を発見し、整理・分析して解決する力	14	37.8%	17	45.9%	4	10.8%	2	5.4%	0	0.0%	37	4.16
計画を立て、目標に向かって努力する力	17	45.9%	11	29.7%	6	16.2%	1	2.7%	2	5.4%	37	4.08
集団で協力しながら物事を進める力	15	40.5%	12	32.4%	5	13.5%	4	10.8%	1	2.7%	37	3.97
人権や倫理を尊重する態度	17	45.9%	13	35.1%	4	10.8%	3	8.1%	0	0.0%	37	4.19



Q2. 次のことが本学でどの程度得られたと思いますか。5段階評価してください。

経営学部

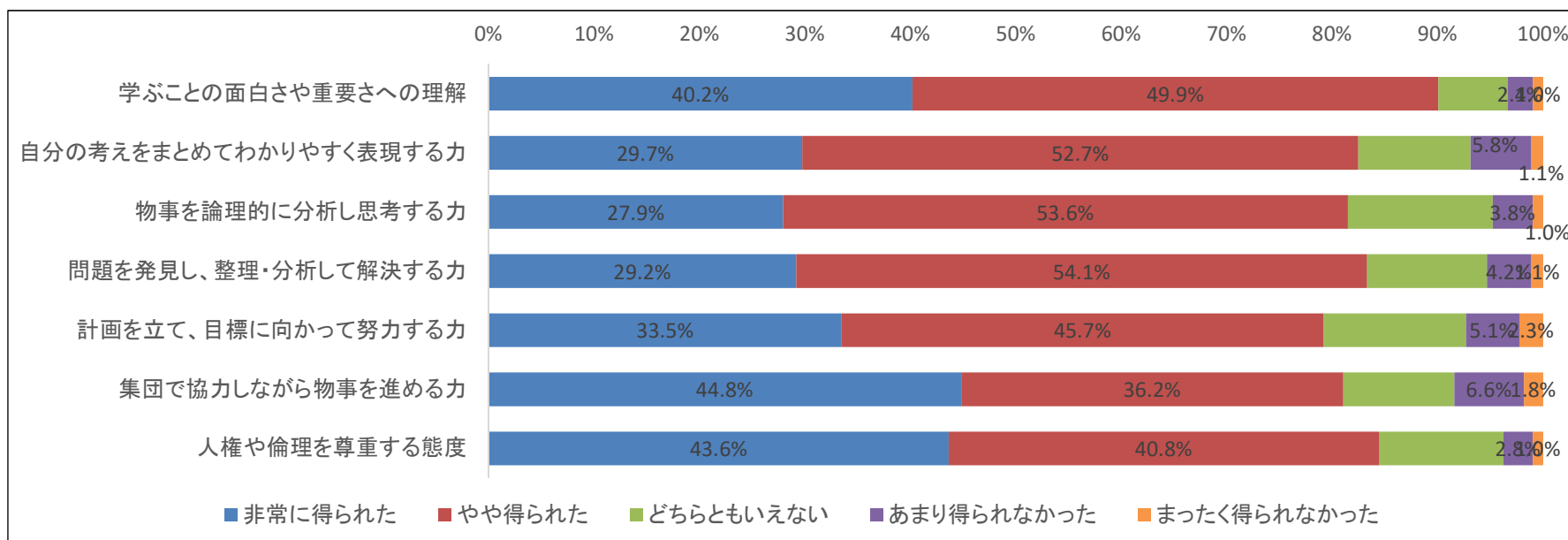
	5		4		3		2		1		回答数	平均値
	非常に得られた		やや得られた		どちらともいえない		あまり得られなかった		まったく得られなかった			
学ぶことの面白さや重要さへの理解	14	43.8%	14	43.8%	3	9.4%	1	3.1%	0	0.0%	32	4.28
自分の考えをまとめてわかりやすく表現する力	10	31.3%	18	56.3%	2	6.3%	2	6.3%	0	0.0%	32	4.13
物事を論理的に分析し思考する力	15	46.9%	11	34.4%	5	15.6%	1	3.1%	0	0.0%	32	4.25
問題を発見し、整理・分析して解決する力	16	50.0%	8	25.0%	7	21.9%	1	3.1%	0	0.0%	32	4.22
計画を立て、目標に向かって努力する力	12	37.5%	13	40.6%	6	18.8%	1	3.1%	0	0.0%	32	4.13
集団で協力しながら物事を進める力	12	37.5%	6	18.8%	10	31.3%	2	6.3%	2	6.3%	32	3.75
人権や倫理を尊重する態度	12	37.5%	14	43.8%	6	18.8%	0	0.0%	0	0.0%	32	4.19



Q2. 次のことが本学でどの程度得られたと思いますか。5段階評価してください。

全体

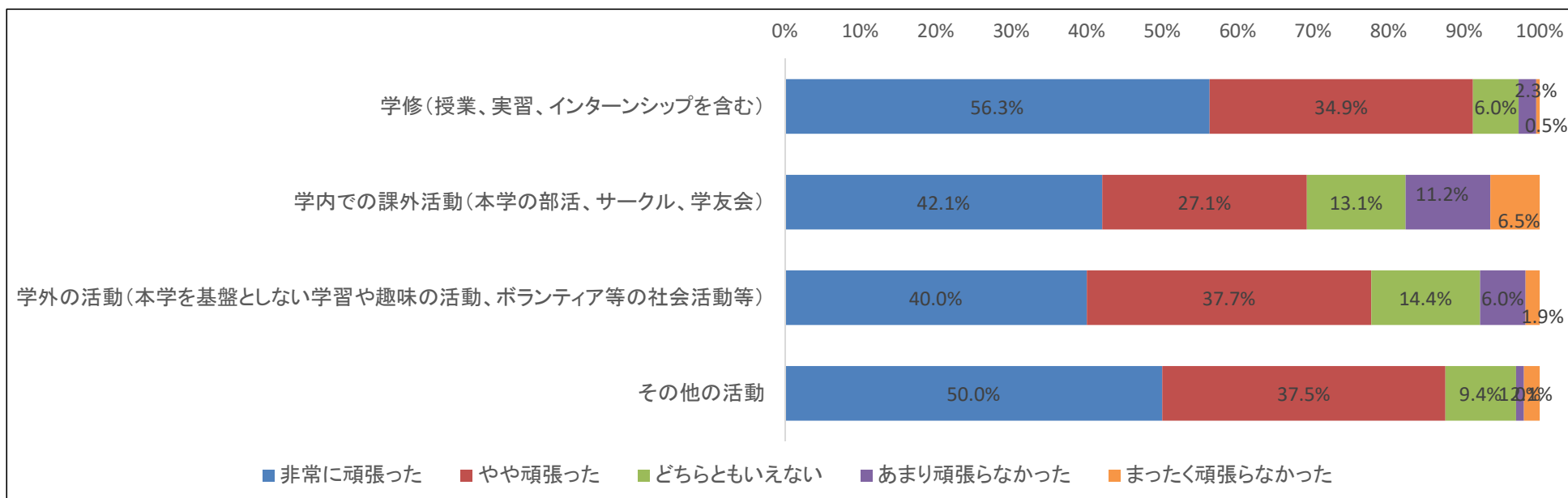
	5		4		3		2		1		回答数	平均値
	非常に得られた		やや得られた		どちらともいえない		あまり得られなかった		まったく得られなかった			
学ぶことの面白さや重要さへの理解	287	40.2%	356	49.9%	47	6.6%	17	2.4%	7	1.0%	714	4.26
自分の考えをまとめてわかりやすく表現する力	212	29.7%	376	52.7%	76	10.7%	41	5.8%	8	1.1%	713	4.04
物事を論理的に分析し思考する力	199	27.9%	382	53.6%	98	13.7%	27	3.8%	7	1.0%	713	4.04
問題を発見し、整理・分析して解決する力	208	29.2%	386	54.1%	81	11.4%	30	4.2%	8	1.1%	713	4.06
計画を立て、目標に向かって努力する力	238	33.5%	325	45.7%	96	13.5%	36	5.1%	16	2.3%	711	4.03
集団で協力しながら物事を進める力	319	44.8%	258	36.2%	75	10.5%	47	6.6%	13	1.8%	712	4.16
人権や倫理を尊重する態度	311	43.6%	291	40.8%	84	11.8%	20	2.8%	7	1.0%	713	4.23



Q3～6. あなたは4年間を振り返って以下のことをどの程度頑張ったと評価しますか。

教育学部

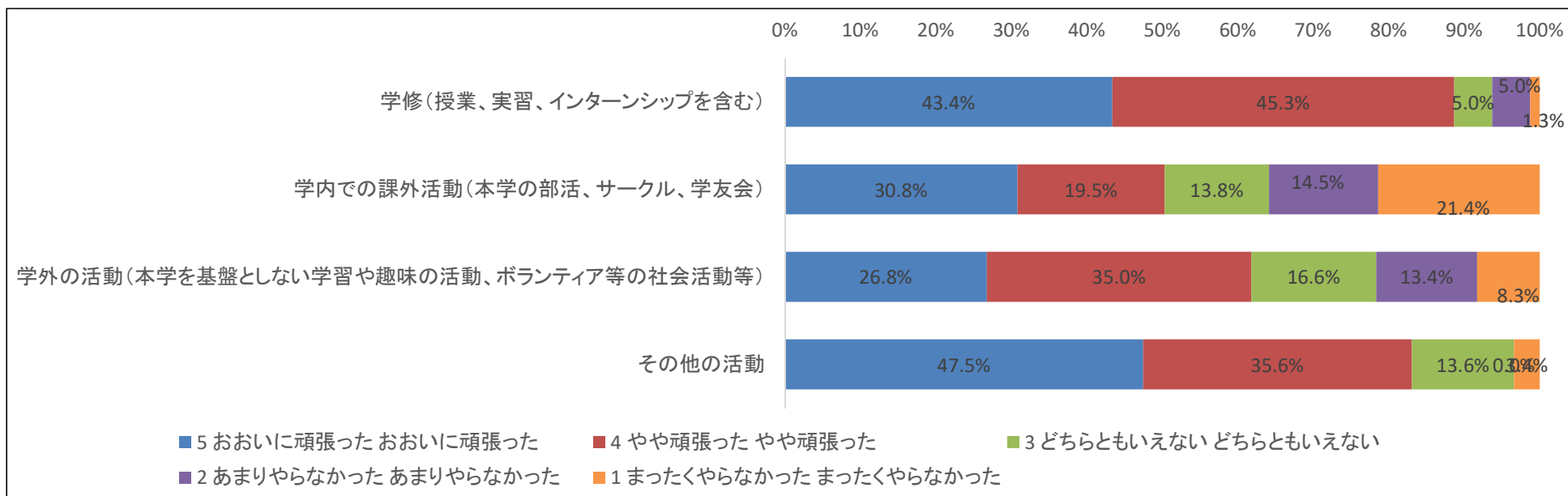
	5 非常に頑張った		4 やや頑張った		3 どちらともいえない		2 あまり頑張らなかった		1 まったく頑張らなかった		回答数	平均値
	人数	割合	人数	割合	人数	割合	人数	割合	人数	割合		
学修（授業、実習、インターンシップを含む）	121	56.3%	75	34.9%	13	6.0%	5	2.3%	1	0.5%	215	4.44
学内での課外活動（本学の部活、サークル、学友会）	90	42.1%	58	27.1%	28	13.1%	24	11.2%	14	6.5%	214	3.87
学外の活動（本学を基盤としない学習や趣味の活動、ボランティア等の社会活動等）	86	40.0%	81	37.7%	31	14.4%	13	6.0%	4	1.9%	215	4.08
その他の活動	48	50.0%	36	37.5%	9	9.4%	1	1.0%	2	2.1%	96	4.32



Q3～6. あなたは4年間で振り返って以下のことをどの程度頑張ったと評価しますか。

人間科学部

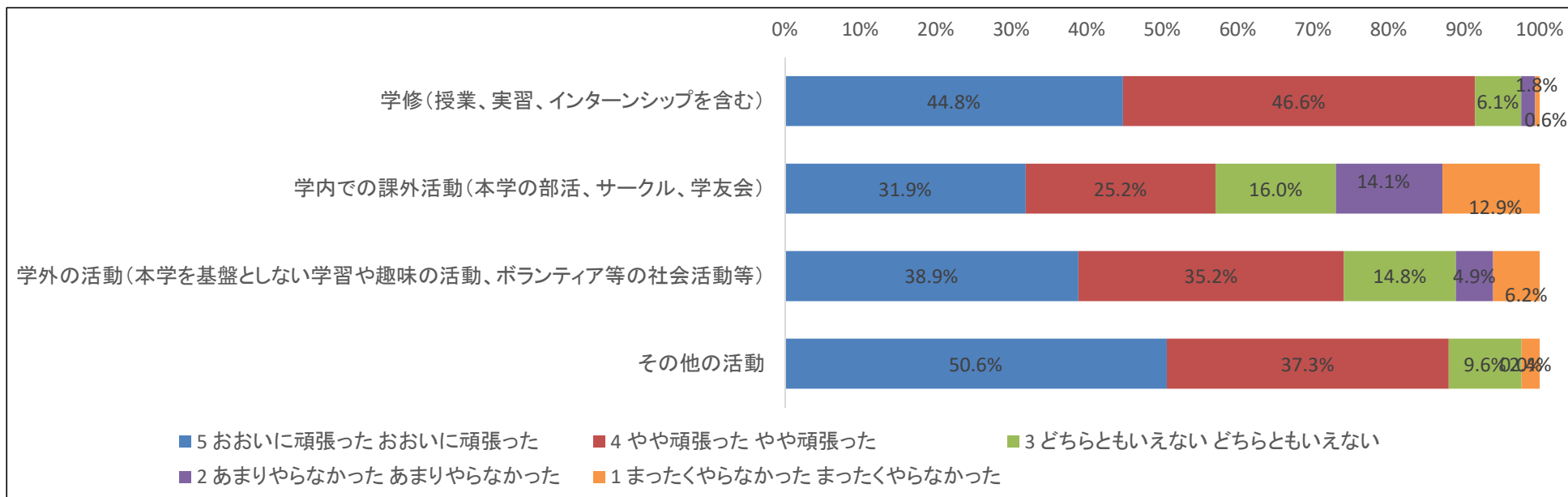
	5 おおいに頑張った		4 やや頑張った		3 どちらともいえない		2 あまりやらなかった		1 まったくやらなかった		回答数	平均値
	人数	割合	人数	割合	人数	割合	人数	割合	人数	割合		
学修（授業、実習、インターンシップを含む）	69	43.4%	72	45.3%	8	5.0%	8	5.0%	2	1.3%	159	4.25
学内での課外活動（本学の部活、サークル、学友会）	49	30.8%	31	19.5%	22	13.8%	23	14.5%	34	21.4%	159	3.24
学外の活動（本学を基盤としない学習や趣味の活動、ボランティア等の社会活動等）	42	26.8%	55	35.0%	26	16.6%	21	13.4%	13	8.3%	157	3.59
その他の活動	28	47.5%	21	35.6%	8	13.6%	0	0.0%	2	3.4%	59	4.24



Q3～6. あなたは4年間を振り返って以下のことをどの程度頑張ったと評価しますか。

文学部

	5 おおいに頑張った		4 やや頑張った		3 どちらともいえない		2 あまりやらなかった		1 まったくやらなかった		回答数	平均値
	人数	割合	人数	割合	人数	割合	人数	割合	人数	割合		
学修（授業、実習、インターンシップを含む）	73	44.8%	76	46.6%	10	6.1%	3	1.8%	1	0.6%	163	4.33
学内での課外活動（本学の部活、サークル、学友会）	52	31.9%	41	25.2%	26	16.0%	23	14.1%	21	12.9%	163	3.49
学外の活動（本学を基盤としない学習や趣味の活動、ボランティア等の社会活動等）	63	38.9%	57	35.2%	24	14.8%	8	4.9%	10	6.2%	162	3.96
その他の活動	42	50.6%	31	37.3%	8	9.6%	0	0.0%	2	2.4%	83	4.34

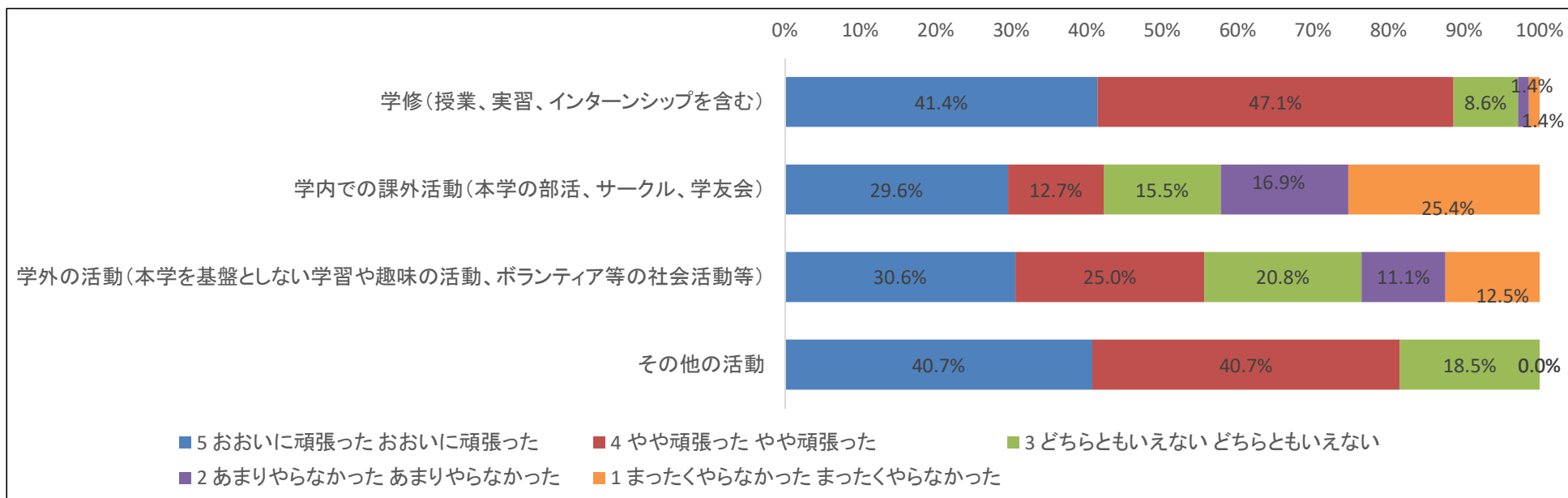




Q3～6. あなたは4年間を振り返って以下のことをどの程度頑張ったと評価しますか。

情報学部

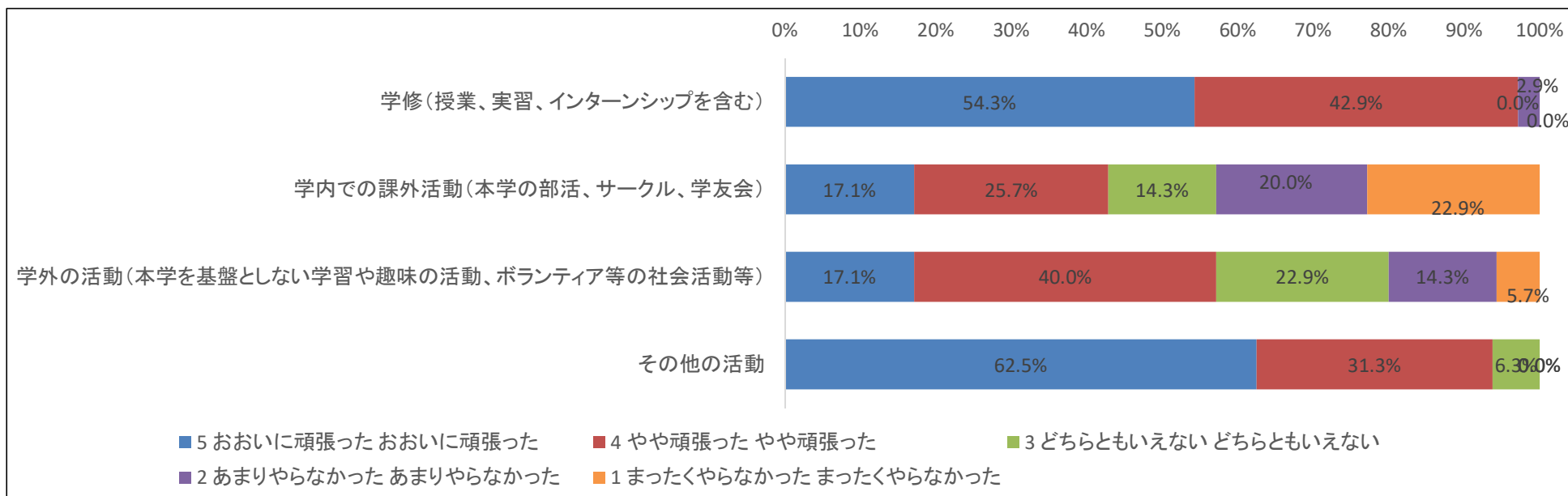
	5 おおいに頑張った		4 やや頑張った		3 どちらともいえない		2 あまりやらなかった		1 まったくやらなかった		回答数	平均値
	人数	割合	人数	割合	人数	割合	人数	割合	人数	割合		
学修（授業、実習、インターンシップを含む）	29	41.4%	33	47.1%	6	8.6%	1	1.4%	1	1.4%	70	4.26
学内での課外活動（本学の部活、サークル、学友会）	21	29.6%	9	12.7%	11	15.5%	12	16.9%	18	25.4%	71	3.04
学外の活動（本学を基盤としない学習や趣味の活動、ボランティア等の社会活動等）	22	30.6%	18	25.0%	15	20.8%	8	11.1%	9	12.5%	72	3.50
その他の活動	11	40.7%	11	40.7%	5	18.5%	0	0.0%	0	0.0%	27	4.22



Q3～6. あなたは4年間を振り返って以下のことをどの程度頑張ったと評価しますか。

健康栄養学部

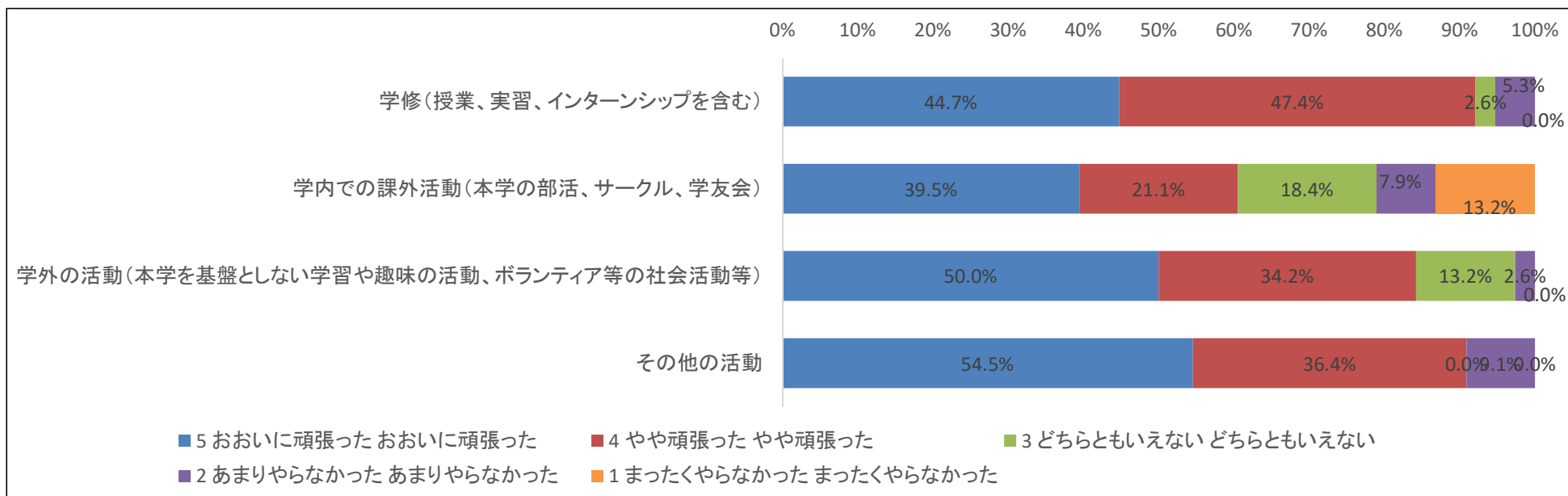
	5 おおいに頑張った		4 やや頑張った		3 どちらともいえない		2 あまりやらなかった		1 まったくやらなかった		回答数	平均値
	人数	割合	人数	割合	人数	割合	人数	割合	人数	割合		
学修（授業、実習、インターンシップを含む）	19	54.3%	15	42.9%	0	0.0%	1	2.9%	0	0.0%	35	4.49
学内での課外活動（本学の部活、サークル、学友会）	6	17.1%	9	25.7%	5	14.3%	7	20.0%	8	22.9%	35	2.94
学外の活動（本学を基盤としない学習や趣味の活動、ボランティア等の社会活動等）	6	17.1%	14	40.0%	8	22.9%	5	14.3%	2	5.7%	35	3.49
その他の活動	10	62.5%	5	31.3%	1	6.3%	0	0.0%	0	0.0%	16	4.56



Q3～6. あなたは4年間を振り返って以下のことをどの程度頑張ったと評価しますか。

国際学部

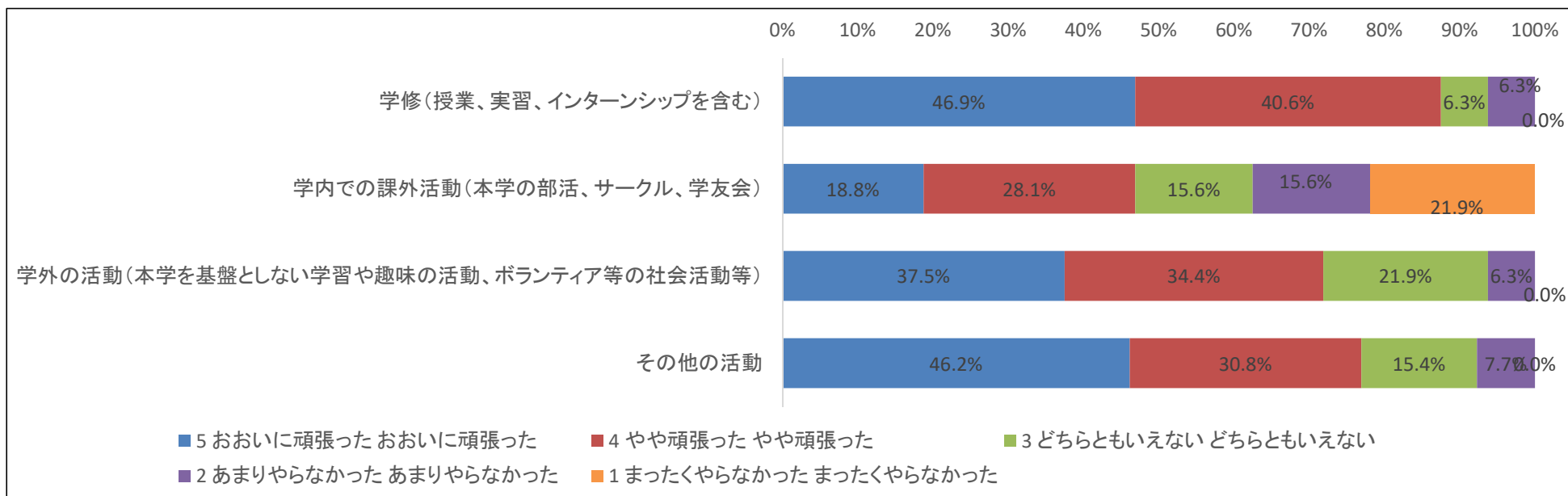
	5 おおいに頑張った		4 やや頑張った		3 どちらともいえない		2 あまりやらなかった		1 まったくやらなかった		回答数	平均値
	人数	割合	人数	割合	人数	割合	人数	割合	人数	割合		
学修（授業、実習、インターンシップを含む）	17	44.7%	18	47.4%	1	2.6%	2	5.3%	0	0.0%	38	4.32
学内での課外活動（本学の部活、サークル、学友会）	15	39.5%	8	21.1%	7	18.4%	3	7.9%	5	13.2%	38	3.66
学外の活動（本学を基盤としない学習や趣味の活動、ボランティア等の社会活動等）	19	50.0%	13	34.2%	5	13.2%	1	2.6%	0	0.0%	38	4.32
その他の活動	12	54.5%	8	36.4%	0	0.0%	2	9.1%	0	0.0%	22	4.36



Q3～6. あなたは4年間を振り返って以下のことをどの程度頑張ったと評価しますか。

経営学部

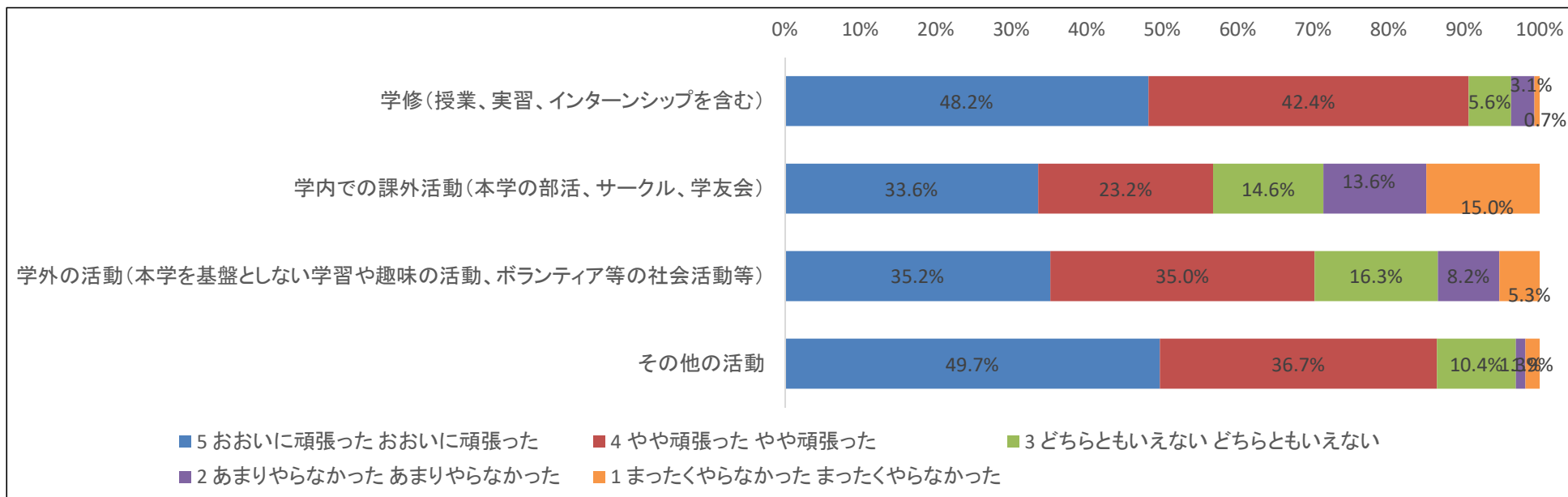
	5 おおいに頑張った		4 やや頑張った		3 どちらともいえない		2 あまりやらなかった		1 まったくやらなかった		回答数	平均値
	人数	割合	人数	割合	人数	割合	人数	割合	人数	割合		
学修（授業、実習、インターンシップを含む）	15	46.9%	13	40.6%	2	6.3%	2	6.3%	0	0.0%	32	4.28
学内での課外活動（本学の部活、サークル、学友会）	6	18.8%	9	28.1%	5	15.6%	5	15.6%	7	21.9%	32	3.06
学外の活動（本学を基盤としない学習や趣味の活動、ボランティア等の社会活動等）	12	37.5%	11	34.4%	7	21.9%	2	6.3%	0	0.0%	32	4.03
その他の活動	6	46.2%	4	30.8%	2	15.4%	1	7.7%	0	0.0%	13	4.15



Q3～6. あなたは4年間で振り返って以下のことをどの程度頑張ったと評価しますか。

全体

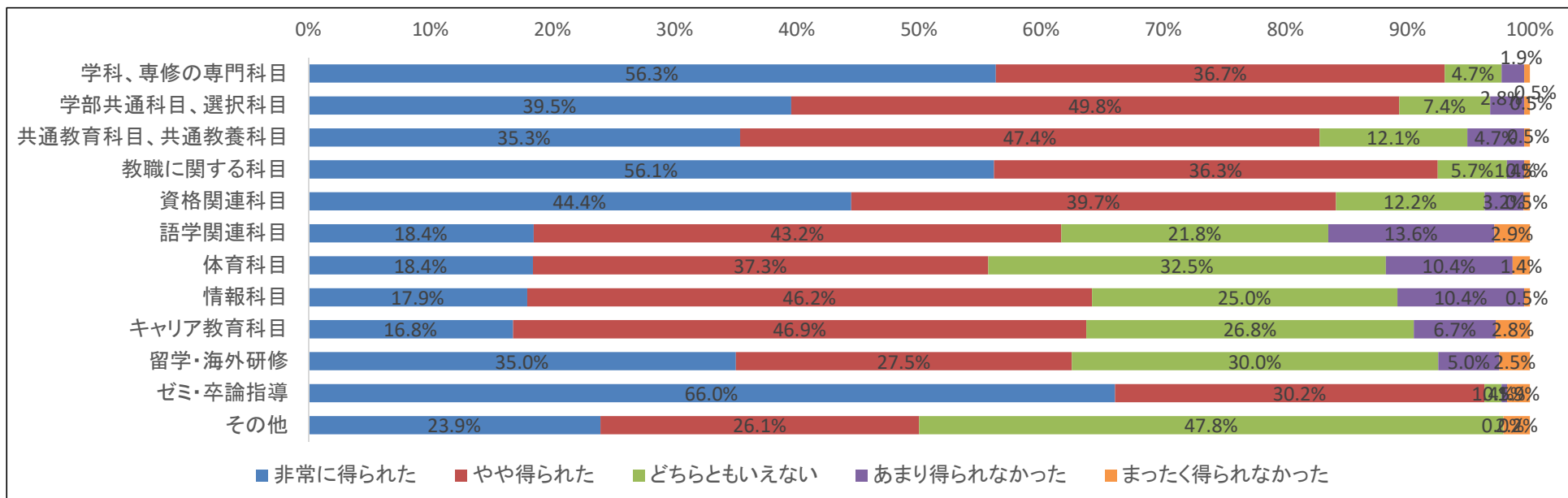
	5 おおいに頑張った		4 やや頑張った		3 どちらともいえない		2 あまりやらなかった		1 まったくやらなかった		回答数	平均値
	人数	割合	人数	割合	人数	割合	人数	割合	人数	割合		
学修（授業、実習、インターンシップを含む）	343	48.2%	302	42.4%	40	5.6%	22	3.1%	5	0.7%	712	4.34
学内での課外活動（本学の部活、サークル、学友会）	239	33.6%	165	23.2%	104	14.6%	97	13.6%	107	15.0%	712	3.47
学外の活動（本学を基盤としない学習や趣味の活動、ボランティア等の社会活動等）	250	35.2%	249	35.0%	116	16.3%	58	8.2%	38	5.3%	711	3.86
その他の活動	157	49.7%	116	36.7%	33	10.4%	4	1.3%	6	1.9%	316	4.31



Q7. あなたは、4年間の授業でどの程度の学修成果を得られましたか。5段階で評価してください。  
 なお、受けたことがない場合は「受けていない」を選択してください。

教育学部

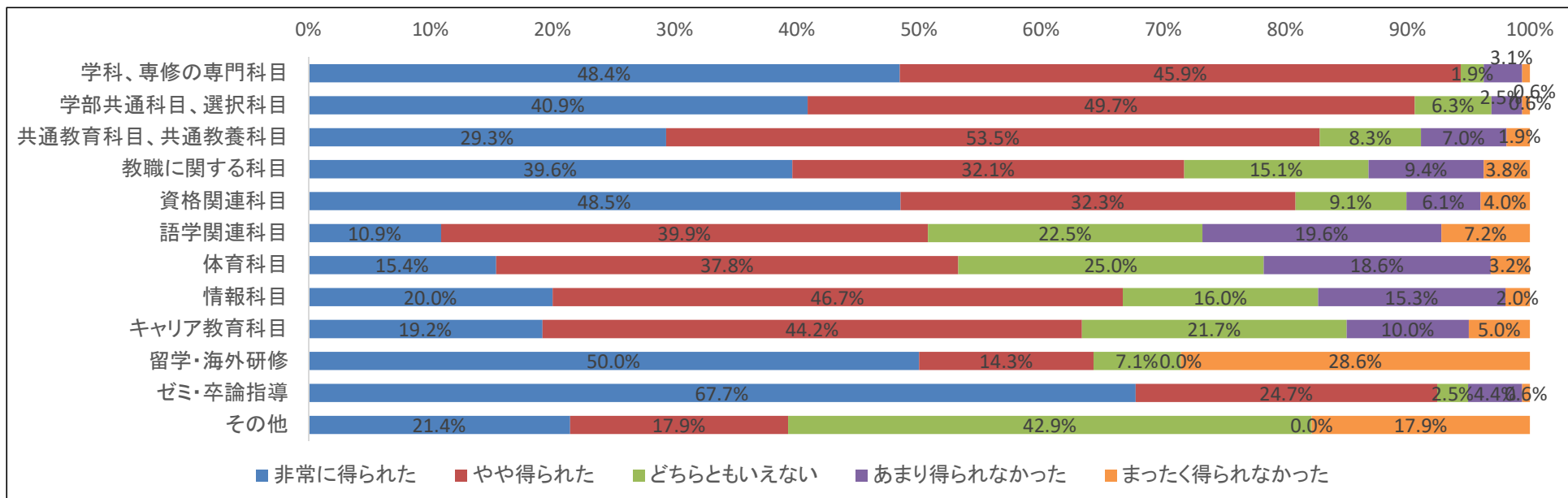
	5		4		3		2		1		受けていない	回答数 受けていないを除く	平均 受けていないを除く
	非常に得られた		やや得られた		どちらともいえない		あまり得られなかった		まったく得られなかった				
学科、専修の専門科目	121	56.3%	79	36.7%	10	4.7%	4	1.9%	1	0.5%	0	215	4.47
学部共通科目、選択科目	85	39.5%	107	49.8%	16	7.4%	6	2.8%	1	0.5%	0	215	4.25
共通教育科目、共通教養科目	76	35.3%	102	47.4%	26	12.1%	10	4.7%	1	0.5%	0	215	4.13
教職に関する科目	119	56.1%	77	36.3%	12	5.7%	3	1.4%	1	0.5%	2	212	4.46
資格関連科目	84	44.4%	75	39.7%	23	12.2%	6	3.2%	1	0.5%	26	189	4.24
語学関連科目	38	18.4%	89	43.2%	45	21.8%	28	13.6%	6	2.9%	8	206	3.61
体育科目	39	18.4%	79	37.3%	69	32.5%	22	10.4%	3	1.4%	1	212	3.61
情報科目	38	17.9%	98	46.2%	53	25.0%	22	10.4%	1	0.5%	3	212	3.71
キャリア教育科目	30	16.8%	84	46.9%	48	26.8%	12	6.7%	5	2.8%	35	179	3.68
留学・海外研修	14	35.0%	11	27.5%	12	30.0%	2	5.0%	1	2.5%	173	40	3.88
ゼミ・卒論指導	142	66.0%	65	30.2%	3	1.4%	1	0.5%	4	1.9%	0	215	4.58
その他	11	23.9%	12	26.1%	22	47.8%	0	0.0%	1	2.2%	122	46	3.70



Q7. あなたは、4年間の授業でどの程度の学修成果を得られましたか。5段階で評価してください。  
 なお、受けたことがない場合は「受けていない」を選択してください。

### 人間科学部

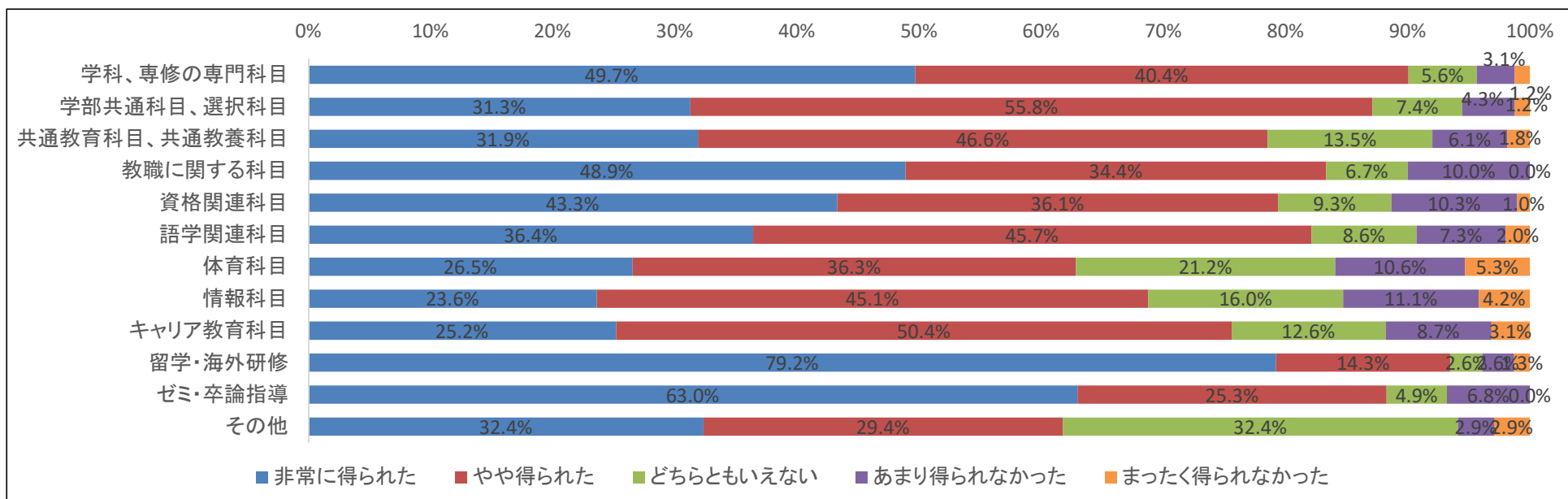
	5		4		3		2		1		受けていない	回答数 受けていないを除く	平均 受けていないを除く
	非常に得られた		やや得られた		どちらともいえない		あまり得られなかった		まったく得られなかった				
学科、専修の専門科目	77	48.4%	73	45.9%	3	1.9%	5	3.1%	1	0.6%	0	159	4.38
学部共通科目、選択科目	65	40.9%	79	49.7%	10	6.3%	4	2.5%	1	0.6%	0	159	4.28
共通教育科目、共通教養科目	46	29.3%	84	53.5%	13	8.3%	11	7.0%	3	1.9%	1	157	4.01
教職に関する科目	21	39.6%	17	32.1%	8	15.1%	5	9.4%	2	3.8%	106	53	3.94
資格関連科目	48	48.5%	32	32.3%	9	9.1%	6	6.1%	4	4.0%	60	99	4.15
語学関連科目	15	10.9%	55	39.9%	31	22.5%	27	19.6%	10	7.2%	21	138	3.28
体育科目	24	15.4%	59	37.8%	39	25.0%	29	18.6%	5	3.2%	3	156	3.44
情報科目	30	20.0%	70	46.7%	24	16.0%	23	15.3%	3	2.0%	9	150	3.67
キャリア教育科目	23	19.2%	53	44.2%	26	21.7%	12	10.0%	6	5.0%	38	120	3.63
留学・海外研修	7	50.0%	2	14.3%	1	7.1%	0	0.0%	4	28.6%	145	14	3.57
ゼミ・卒論指導	107	67.7%	39	24.7%	4	2.5%	7	4.4%	1	0.6%	1	158	4.54
その他	6	21.4%	5	17.9%	12	42.9%	0	0.0%	5	17.9%	103	28	3.25



Q7. あなたは、4年間の授業でどの程度の学修成果を得られましたか。5段階で評価してください。  
 なお、受けたことがない場合は「受けていない」を選択してください。

文学部

	5		4		3		2		1		受けていない	回答数 受けていないを除く	平均 受けていないを除く
	非常に得られた		やや得られた		どちらともいえない		あまり得られなかった		まったく得られなかった				
学科、専修の専門科目	80	49.7%	65	40.4%	9	5.6%	5	3.1%	2	1.2%	1	161	4.34
学部共通科目、選択科目	51	31.3%	91	55.8%	12	7.4%	7	4.3%	2	1.2%	0	163	4.12
共通教育科目、共通教養科目	52	31.9%	76	46.6%	22	13.5%	10	6.1%	3	1.8%	0	163	4.01
教職に関する科目	44	48.9%	31	34.4%	6	6.7%	9	10.0%	0	0.0%	71	90	4.22
資格関連科目	42	43.3%	35	36.1%	9	9.3%	10	10.3%	1	1.0%	62	97	4.10
語学関連科目	55	36.4%	69	45.7%	13	8.6%	11	7.3%	3	2.0%	8	151	4.07
体育科目	30	26.5%	41	36.3%	24	21.2%	12	10.6%	6	5.3%	49	113	3.68
情報科目	34	23.6%	65	45.1%	23	16.0%	16	11.1%	6	4.2%	17	144	3.73
キャリア教育科目	32	25.2%	64	50.4%	16	12.6%	11	8.7%	4	3.1%	35	127	3.86
留学・海外研修	61	79.2%	11	14.3%	2	2.6%	2	2.6%	1	1.3%	86	77	4.68
ゼミ・卒論指導	102	63.0%	41	25.3%	8	4.9%	11	6.8%	0	0.0%	0	162	4.44
その他	11	32.4%	10	29.4%	11	32.4%	1	2.9%	1	2.9%	99	34	3.85

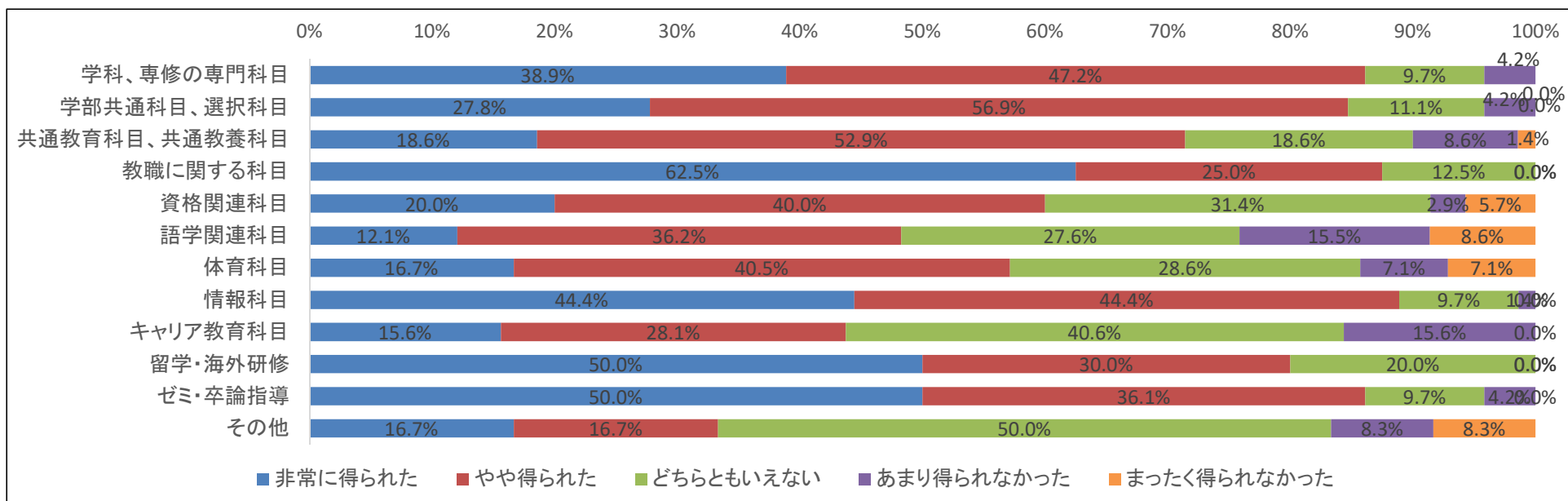




Q7. あなたは、4年間の授業でどの程度の学修成果を得られましたか。5段階で評価してください。  
 なお、受けたことがない場合は「受けていない」を選択してください。

情報学部

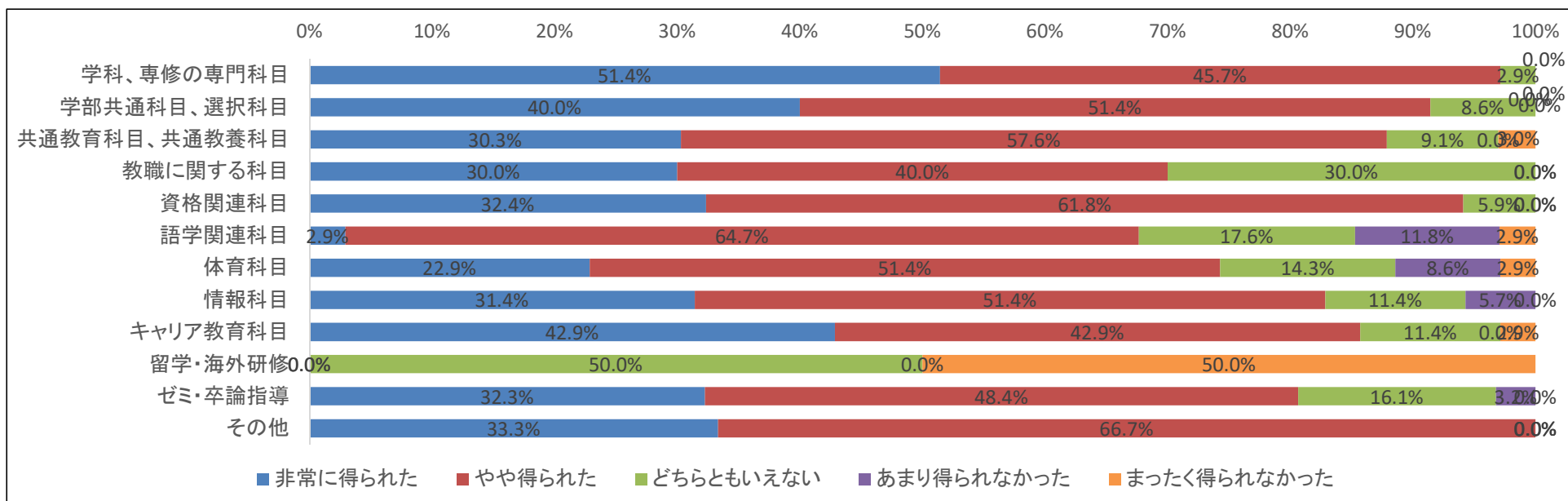
	5		4		3		2		1		受けていない	回答数 受けていないを除く	平均 受けていないを除く
	非常に得られた		やや得られた		どちらともいえない		あまり得られなかった		まったく得られなかった				
学科、専修の専門科目	28	38.9%	34	47.2%	7	9.7%	3	4.2%	0	0.0%	0	72	4.21
学部共通科目、選択科目	20	27.8%	41	56.9%	8	11.1%	3	4.2%	0	0.0%	0	72	4.08
共通教育科目、共通教養科目	13	18.6%	37	52.9%	13	18.6%	6	8.6%	1	1.4%	2	70	3.79
教職に関する科目	5	62.5%	2	25.0%	1	12.5%	0	0.0%	0	0.0%	64	8	4.50
資格関連科目	7	20.0%	14	40.0%	11	31.4%	1	2.9%	2	5.7%	37	35	3.66
語学関連科目	7	12.1%	21	36.2%	16	27.6%	9	15.5%	5	8.6%	14	58	3.28
体育科目	7	16.7%	17	40.5%	12	28.6%	3	7.1%	3	7.1%	29	42	3.52
情報科目	32	44.4%	32	44.4%	7	9.7%	1	1.4%	0	0.0%	0	72	4.32
キャリア教育科目	5	15.6%	9	28.1%	13	40.6%	5	15.6%	0	0.0%	40	32	3.44
留学・海外研修	5	50.0%	3	30.0%	2	20.0%	0	0.0%	0	0.0%	62	10	4.30
ゼミ・卒論指導	36	50.0%	26	36.1%	7	9.7%	3	4.2%	0	0.0%	0	72	4.32
その他	2	16.7%	2	16.7%	6	50.0%	1	8.3%	1	8.3%	53	12	3.25



Q7. あなたは、4年間の授業でどの程度の学修成果を得られましたか。5段階で評価してください。  
 なお、受けたことがない場合は「受けていない」を選択してください。

健康栄養学部

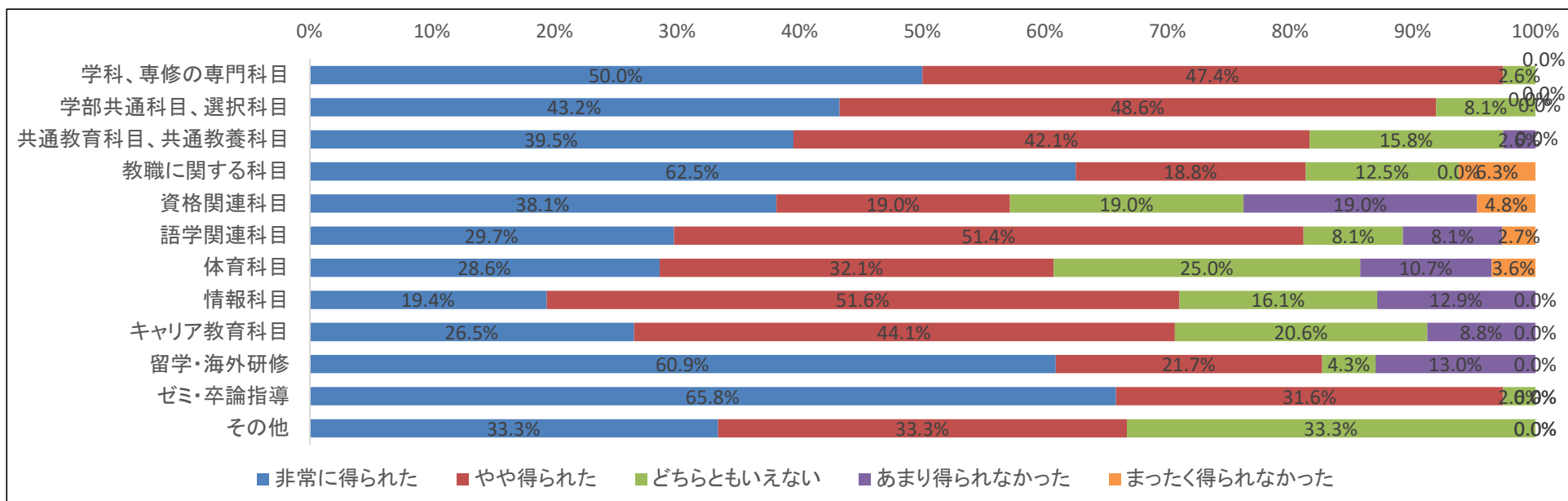
	5		4		3		2		1		受けていない	回答数 受けていな いを除く	平均 受けていな いを除く
	非常に得られた		やや得られた		どちらともいえない		あまり得られなかった		まったく得られなかった				
学科、専修の専門科目	18	51.4%	16	45.7%	1	2.9%	0	0.0%	0	0.0%	0	35	4.49
学部共通科目、選択科目	14	40.0%	18	51.4%	3	8.6%	0	0.0%	0	0.0%	0	35	4.31
共通教育科目、共通教養科目	10	30.3%	19	57.6%	3	9.1%	0	0.0%	1	3.0%	2	33	4.12
教職に関する科目	3	30.0%	4	40.0%	3	30.0%	0	0.0%	0	0.0%	24	10	4.00
資格関連科目	11	32.4%	21	61.8%	2	5.9%	0	0.0%	0	0.0%	1	34	4.26
語学関連科目	1	2.9%	22	64.7%	6	17.6%	4	11.8%	1	2.9%	1	34	3.53
体育科目	8	22.9%	18	51.4%	5	14.3%	3	8.6%	1	2.9%	0	35	3.83
情報科目	11	31.4%	18	51.4%	4	11.4%	2	5.7%	0	0.0%	0	35	4.09
キャリア教育科目	15	42.9%	15	42.9%	4	11.4%	0	0.0%	1	2.9%	0	35	4.23
留学・海外研修	0	0.0%	0	0.0%	1	50.0%	0	0.0%	1	50.0%	32	2	2.00
ゼミ・卒論指導	10	32.3%	15	48.4%	5	16.1%	1	3.2%	0	0.0%	4	31	4.10
その他	1	33.3%	2	66.7%	0	0.0%	0	0.0%	0	0.0%	23	3	4.33



Q7. あなたは、4年間の授業でどの程度の学修成果を得られましたか。5段階で評価してください。  
 なお、受けたことがない場合は「受けていない」を選択してください。

国際学部

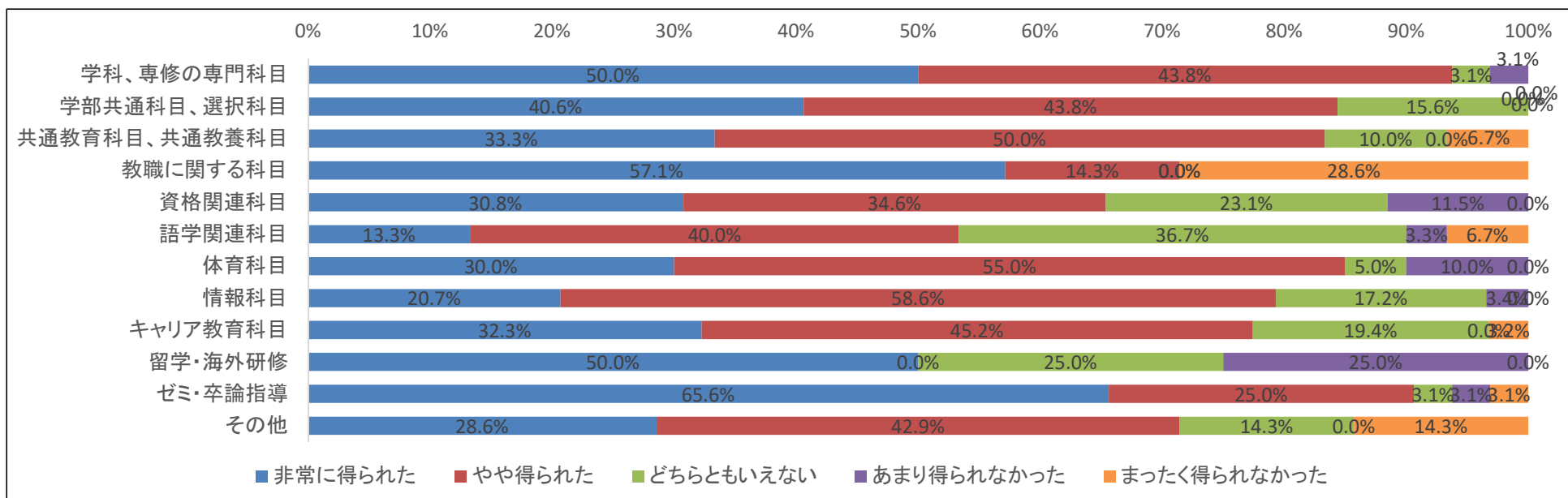
	5		4		3		2		1		受けていない	回答数 受けていな いを除く	平均 受けていな いを除く
	非常に得られた		やや得られた		どちらともいえない		あまり得られなかった		まったく得られなかった				
学科、専修の専門科目	19	50.0%	18	47.4%	1	2.6%	0	0.0%	0	0.0%	0	38	4.47
学部共通科目、選択科目	16	43.2%	18	48.6%	3	8.1%	0	0.0%	0	0.0%	1	37	4.35
共通教育科目、共通教養科目	15	39.5%	16	42.1%	6	15.8%	1	2.6%	0	0.0%	0	38	4.18
教職に関する科目	10	62.5%	3	18.8%	2	12.5%	0	0.0%	1	6.3%	22	16	4.31
資格関連科目	8	38.1%	4	19.0%	4	19.0%	4	19.0%	1	4.8%	17	21	3.67
語学関連科目	11	29.7%	19	51.4%	3	8.1%	3	8.1%	1	2.7%	1	37	3.97
体育科目	8	28.6%	9	32.1%	7	25.0%	3	10.7%	1	3.6%	10	28	3.71
情報科目	6	19.4%	16	51.6%	5	16.1%	4	12.9%	0	0.0%	7	31	3.77
キャリア教育科目	9	26.5%	15	44.1%	7	20.6%	3	8.8%	0	0.0%	4	34	3.88
留学・海外研修	14	60.9%	5	21.7%	1	4.3%	3	13.0%	0	0.0%	15	23	4.30
ゼミ・卒論指導	25	65.8%	12	31.6%	1	2.6%	0	0.0%	0	0.0%	0	38	4.63
その他	3	33.3%	3	33.3%	3	33.3%	0	0.0%	0	0.0%	26	9	4.00



Q7. あなたは、4年間の授業でどの程度の学修成果を得られましたか。5段階で評価してください。  
 なお、受けたことがない場合は「受けていない」を選択してください。

経営学部

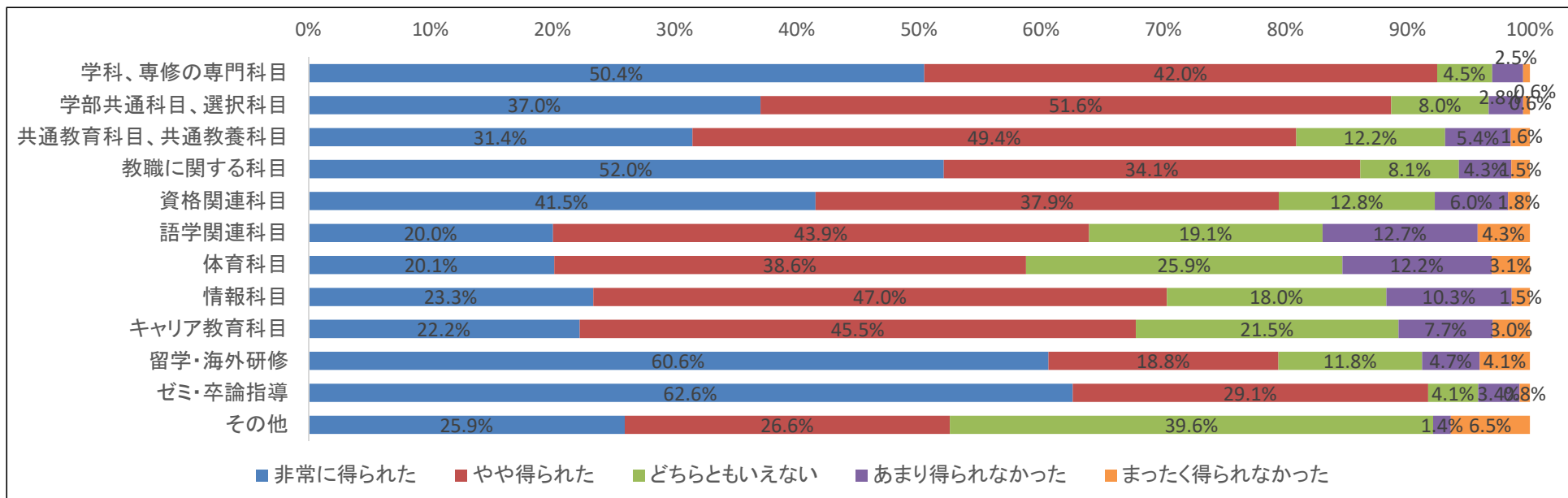
	5		4		3		2		1		受けていない	回答数 受けていないを除く	平均 受けていないを除く
	非常に得られた		やや得られた		どちらともいえない		あまり得られなかった		まったく得られなかった				
学科、専修の専門科目	16	50.0%	14	43.8%	1	3.1%	1	3.1%	0	0.0%	0	32	4.41
学部共通科目、選択科目	13	40.6%	14	43.8%	5	15.6%	0	0.0%	0	0.0%	0	32	4.25
共通教育科目、共通教養科目	10	33.3%	15	50.0%	3	10.0%	0	0.0%	2	6.7%	2	30	4.03
教職に関する科目	4	57.1%	1	14.3%	0	0.0%	0	0.0%	2	28.6%	23	7	3.71
資格関連科目	8	30.8%	9	34.6%	6	23.1%	3	11.5%	0	0.0%	5	26	3.85
語学関連科目	4	13.3%	12	40.0%	11	36.7%	1	3.3%	2	6.7%	2	30	3.50
体育科目	6	30.0%	11	55.0%	1	5.0%	2	10.0%	0	0.0%	12	20	4.05
情報科目	6	20.7%	17	58.6%	5	17.2%	1	3.4%	0	0.0%	3	29	3.97
キャリア教育科目	10	32.3%	14	45.2%	6	19.4%	0	0.0%	1	3.2%	1	31	4.03
留学・海外研修	2	50.0%	0	0.0%	1	25.0%	1	25.0%	0	0.0%	27	4	3.75
ゼミ・卒論指導	21	65.6%	8	25.0%	1	3.1%	1	3.1%	1	3.1%	0	32	4.47
その他	2	28.6%	3	42.9%	1	14.3%	0	0.0%	1	14.3%	20	7	3.71



Q7. あなたは、4年間の授業でどの程度の学修成果を得られましたか。5段階で評価してください。  
 なお、受けたことがない場合は「受けていない」を選択してください。

全体

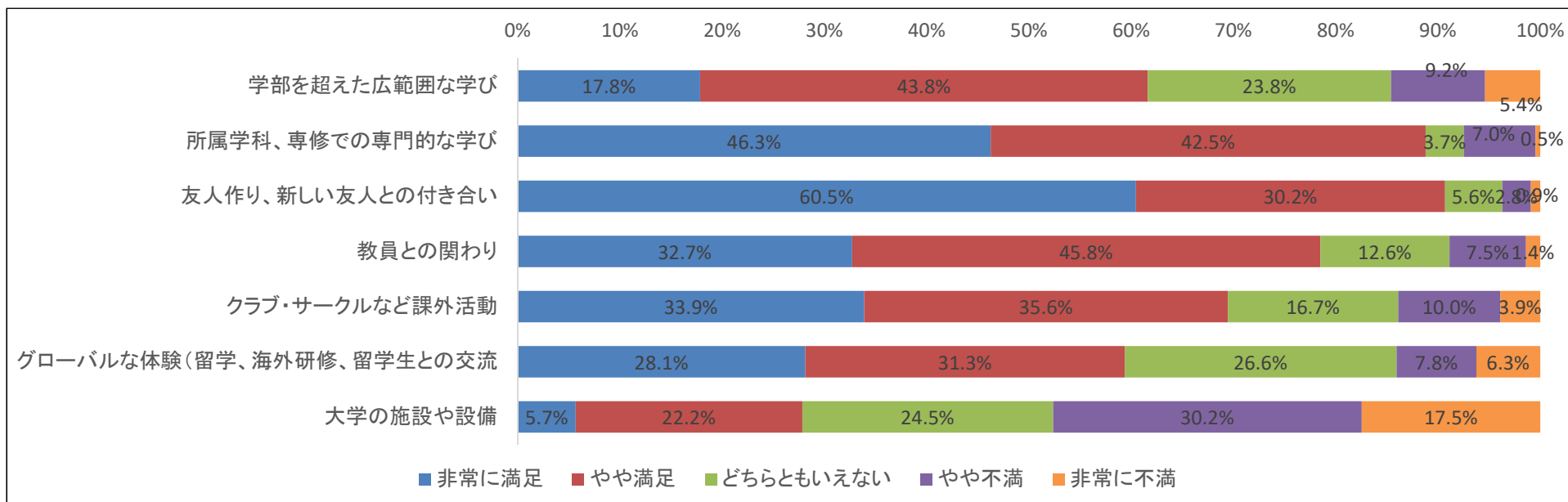
	5		4		3		2		1		受けていない	回答数 受けていないを除く	平均 受けていないを除く
	非常に得られた		やや得られた		どちらともいえない		あまり得られなかった		まったく得られなかった				
学科、専修の専門科目	359	50.4%	299	42.0%	32	4.5%	18	2.5%	4	0.6%	1	712	4.39
学部共通科目、選択科目	264	37.0%	368	51.6%	57	8.0%	20	2.8%	4	0.6%	1	713	4.22
共通教育科目、共通教養科目	222	31.4%	349	49.4%	86	12.2%	38	5.4%	11	1.6%	7	706	4.04
教職に関する科目	206	52.0%	135	34.1%	32	8.1%	17	4.3%	6	1.5%	312	396	4.31
資格関連科目	208	41.5%	190	37.9%	64	12.8%	30	6.0%	9	1.8%	208	501	4.11
語学関連科目	131	20.0%	287	43.9%	125	19.1%	83	12.7%	28	4.3%	55	654	3.63
体育科目	122	20.1%	234	38.6%	157	25.9%	74	12.2%	19	3.1%	104	606	3.60
情報科目	157	23.3%	316	47.0%	121	18.0%	69	10.3%	10	1.5%	39	673	3.80
キャリア教育科目	124	22.2%	254	45.5%	120	21.5%	43	7.7%	17	3.0%	153	558	3.76
留学・海外研修	103	60.6%	32	18.8%	20	11.8%	8	4.7%	7	4.1%	540	170	4.27
ゼミ・卒論指導	443	62.6%	206	29.1%	29	4.1%	24	3.4%	6	0.8%	5	708	4.49
その他	36	25.9%	37	26.6%	55	39.6%	2	1.4%	9	6.5%	446	139	3.64



Q8. 文教大学での学びや大学生活について、どの程度満足していますか。5段階で評価してください。  
 なお、受けたことがない場合は「受けていない」を選択してください。

教育学部

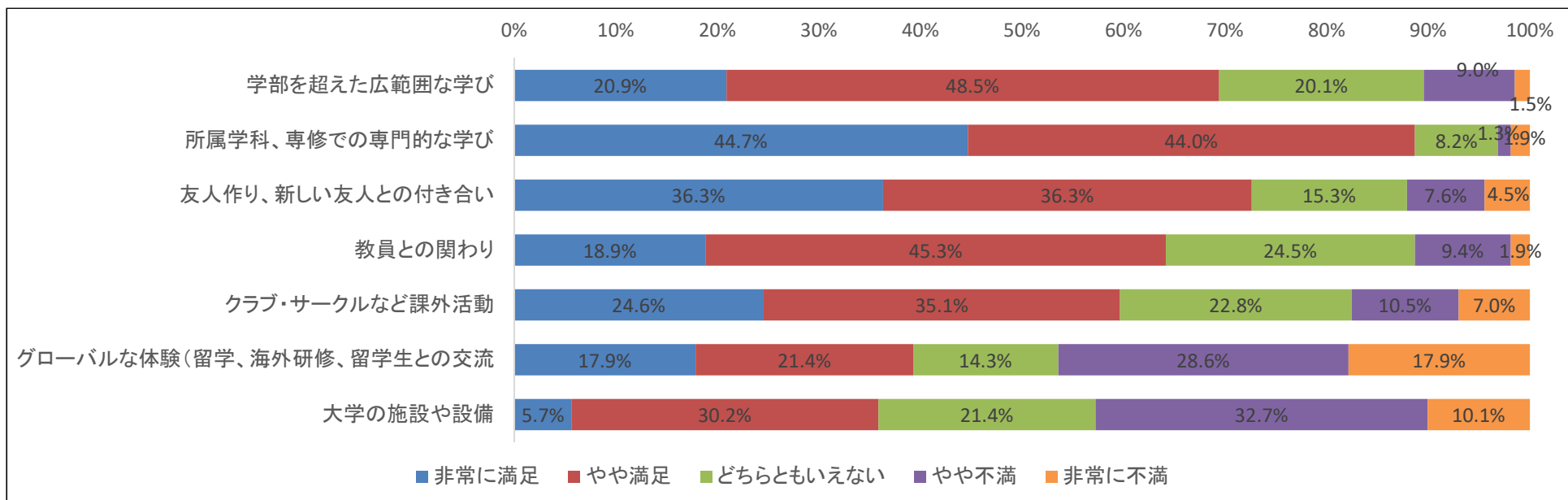
	5 非常に満足		4 やや満足		3 どちらともいえない		2 やや不満		1 非常に不満		受けていない	回答数 受けていな いを除く	平均 受けていな いを除く
学部を超えた広範囲な学び	33	17.8%	81	43.8%	44	23.8%	17	9.2%	10	5.4%	29	185	3.59
所属学科、専修での専門的な学び	99	46.3%	91	42.5%	8	3.7%	15	7.0%	1	0.5%	1	214	4.27
友人作り、新しい友人との付き合い	130	60.5%	65	30.2%	12	5.6%	6	2.8%	2	0.9%	0	215	4.47
教員との関わり	70	32.7%	98	45.8%	27	12.6%	16	7.5%	3	1.4%	1	214	4.01
クラブ・サークルなど課外活動	61	33.9%	64	35.6%	30	16.7%	18	10.0%	7	3.9%	35	180	3.86
グローバルな体験（留学、海外研修、留学生との交流）	18	28.1%	20	31.3%	17	26.6%	5	7.8%	4	6.3%	150	64	3.67
大学の施設や設備	12	5.7%	47	22.2%	52	24.5%	64	30.2%	37	17.5%	2	212	2.68



Q8. 文教大学での学びや大学生活について、どの程度満足していますか。5段階で評価してください。  
 なお、受けたことがない場合は「受けていない」を選択してください。

### 人間科学部

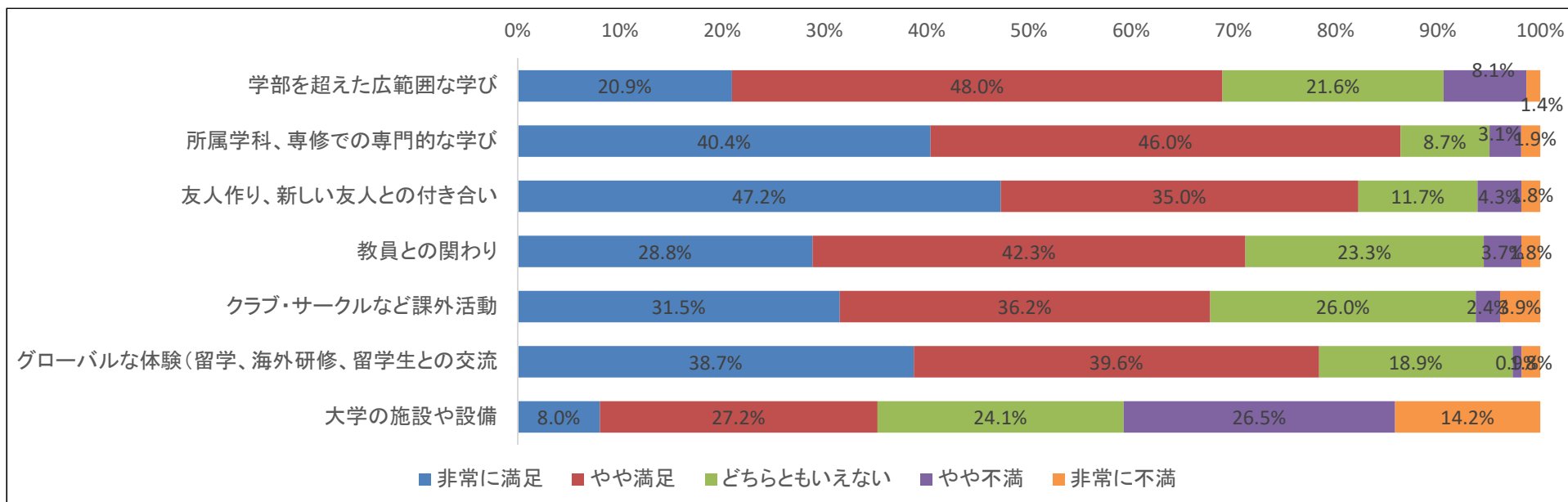
	5		4		3		2		1		受けていない	回答数 受けていな いを除く	平均 受けていな いを除く
	非常に満足		やや満足		どちらともいえない		やや不満		非常に不満				
学部を超えた広範囲な学び	28	20.9%	65	48.5%	27	20.1%	12	9.0%	2	1.5%	25	134	3.78
所属学科、専修での専門的な学び	71	44.7%	70	44.0%	13	8.2%	2	1.3%	3	1.9%	0	159	4.28
友人作り、新しい友人との付き合い	57	36.3%	57	36.3%	24	15.3%	12	7.6%	7	4.5%	2	157	3.92
教員との関わり	30	18.9%	72	45.3%	39	24.5%	15	9.4%	3	1.9%	0	159	3.70
クラブ・サークルなど課外活動	28	24.6%	40	35.1%	26	22.8%	12	10.5%	8	7.0%	44	114	3.60
グローバルな体験（留学、海外研修、留学生との交流）	5	17.9%	6	21.4%	4	14.3%	8	28.6%	5	17.9%	131	28	2.93
大学の施設や設備	9	5.7%	48	30.2%	34	21.4%	52	32.7%	16	10.1%	0	159	2.89



Q8. 文教大学での学びや大学生活について、どの程度満足していますか。5段階で評価してください。  
 なお、受けたことがない場合は「受けていない」を選択してください。

### 文学部

	5 非常に満足		4 やや満足		3 どちらともいえない		2 やや不満		1 非常に不満		受けていない	回答数 受けていないを除く	平均 受けていないを除く
学部を超えた広範囲な学び	31	20.9%	71	48.0%	32	21.6%	12	8.1%	2	1.4%	15	148	3.79
所属学科、専修での専門的な学び	65	40.4%	74	46.0%	14	8.7%	5	3.1%	3	1.9%	2	161	4.20
友人作り、新しい友人との付き合い	77	47.2%	57	35.0%	19	11.7%	7	4.3%	3	1.8%	0	163	4.21
教員との関わり	47	28.8%	69	42.3%	38	23.3%	6	3.7%	3	1.8%	0	163	3.93
クラブ・サークルなど課外活動	40	31.5%	46	36.2%	33	26.0%	3	2.4%	5	3.9%	36	127	3.89
グローバルな体験（留学、海外研修、留学生との交流）	43	38.7%	44	39.6%	21	18.9%	1	0.9%	2	1.8%	52	111	4.13
大学の施設や設備	13	8.0%	44	27.2%	39	24.1%	43	26.5%	23	14.2%	1	162	2.88

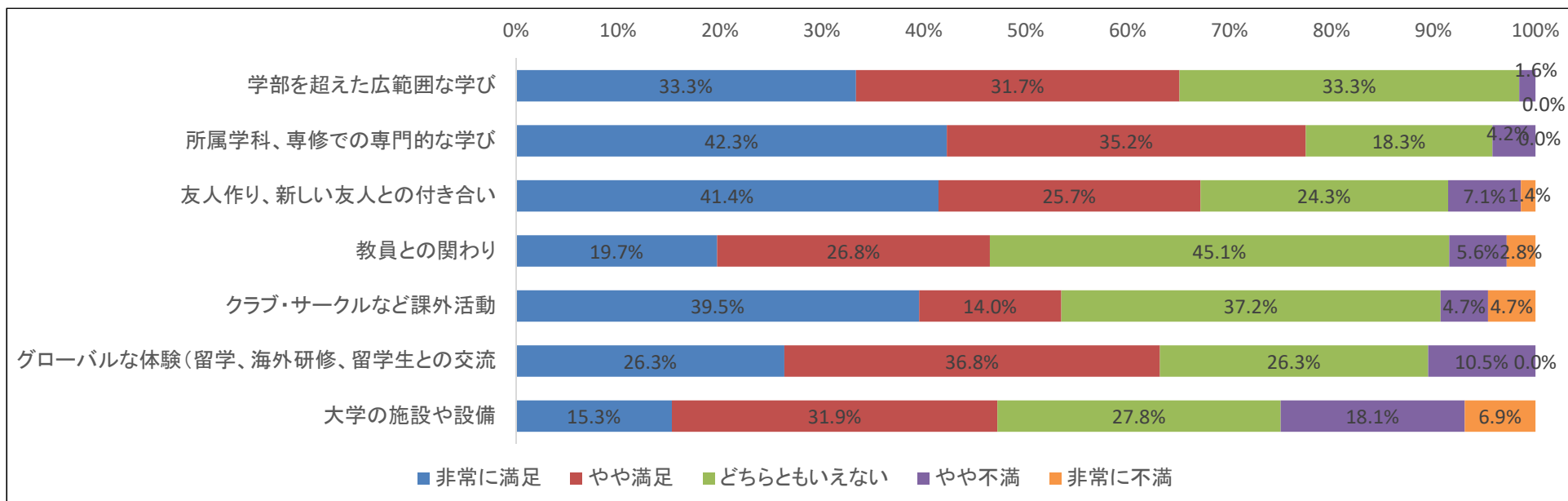




Q8. 文教大学での学びや大学生活について、どの程度満足していますか。5段階で評価してください。  
 なお、受けたことがない場合は「受けていない」を選択してください。

情報学部

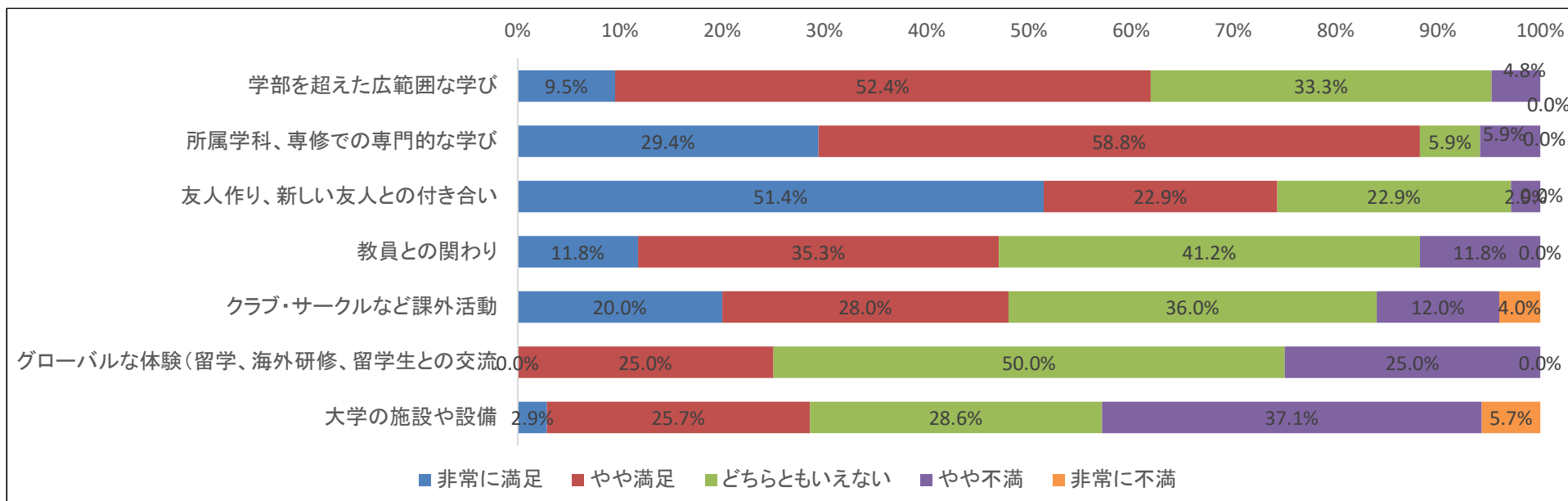
	5		4		3		2		1		受けていない	回答数 受けていな いを除く	平均 受けていな いを除く
	非常に満足		やや満足		どちらともいえない		やや不満		非常に不満				
学部を超えた広範囲な学び	21	33.3%	20	31.7%	21	33.3%	1	1.6%	0	0.0%	8	63	3.97
所属学科、専修での専門的な学び	30	42.3%	25	35.2%	13	18.3%	3	4.2%	0	0.0%	1	71	4.15
友人作り、新しい友人との付き合い	29	41.4%	18	25.7%	17	24.3%	5	7.1%	1	1.4%	1	70	3.99
教員との関わり	14	19.7%	19	26.8%	32	45.1%	4	5.6%	2	2.8%	0	71	3.55
クラブ・サークルなど課外活動	17	39.5%	6	14.0%	16	37.2%	2	4.7%	2	4.7%	29	43	3.79
グローバルな体験（留学、海外研修、留学生との交流）	5	26.3%	7	36.8%	5	26.3%	2	10.5%	0	0.0%	53	19	3.79
大学の施設や設備	11	15.3%	23	31.9%	20	27.8%	13	18.1%	5	6.9%	0	72	3.31



Q8. 文教大学での学びや大学生活について、どの程度満足していますか。5段階で評価してください。  
 なお、受けたことがない場合は「受けていない」を選択してください。

健康栄養学部

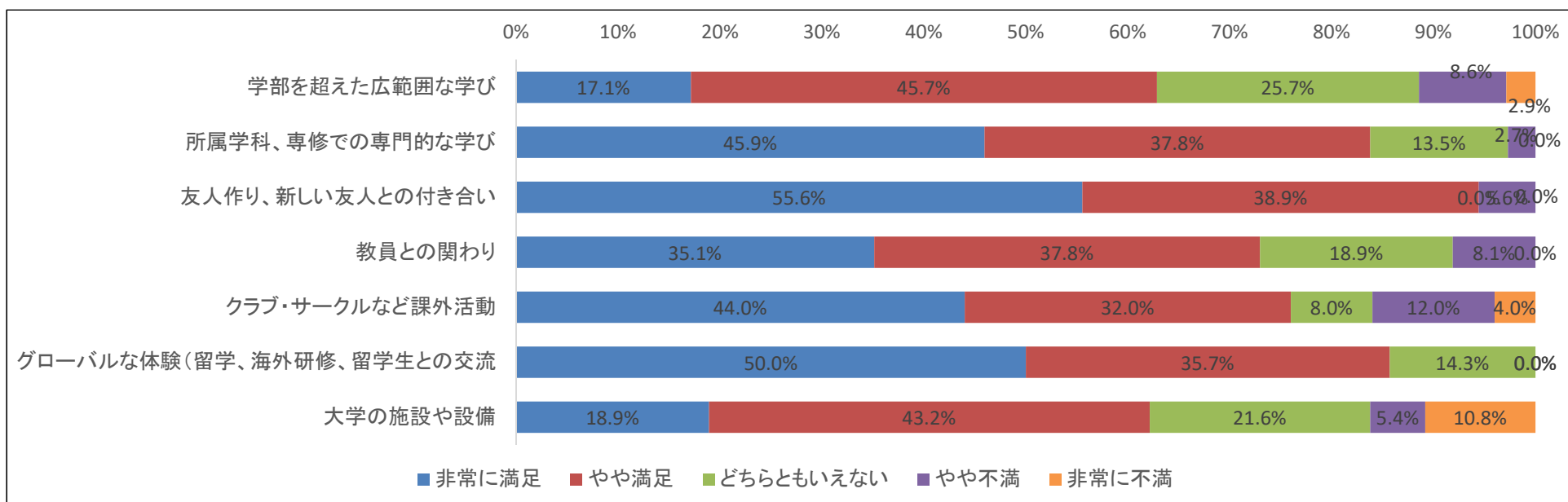
	5		4		3		2		1		受けていない	回答数 受けていな いを除く	平均 受けていな いを除く
	非常に満足		やや満足		どちらともいえない		やや不満		非常に不満				
学部を超えた広範囲な学び	2	9.5%	11	52.4%	7	33.3%	1	4.8%	0	0.0%	14	21	3.67
所属学科、専修での専門的な学び	10	29.4%	20	58.8%	2	5.9%	2	5.9%	0	0.0%	1	34	4.12
友人作り、新しい友人との付き合い	18	51.4%	8	22.9%	8	22.9%	1	2.9%	0	0.0%	0	35	4.23
教員との関わり	4	11.8%	12	35.3%	14	41.2%	4	11.8%	0	0.0%	1	34	3.47
クラブ・サークルなど課外活動	5	20.0%	7	28.0%	9	36.0%	3	12.0%	1	4.0%	10	25	3.48
グローバルな体験（留学、海外研修、留学生との交流	0	0.0%	1	25.0%	2	50.0%	1	25.0%	0	0.0%	31	4	3.00
大学の施設や設備	1	2.9%	9	25.7%	10	28.6%	13	37.1%	2	5.7%	0	35	2.83



Q8. 文教大学での学びや大学生活について、どの程度満足していますか。5段階で評価してください。  
 なお、受けたことがない場合は「受けていない」を選択してください。

国際学部

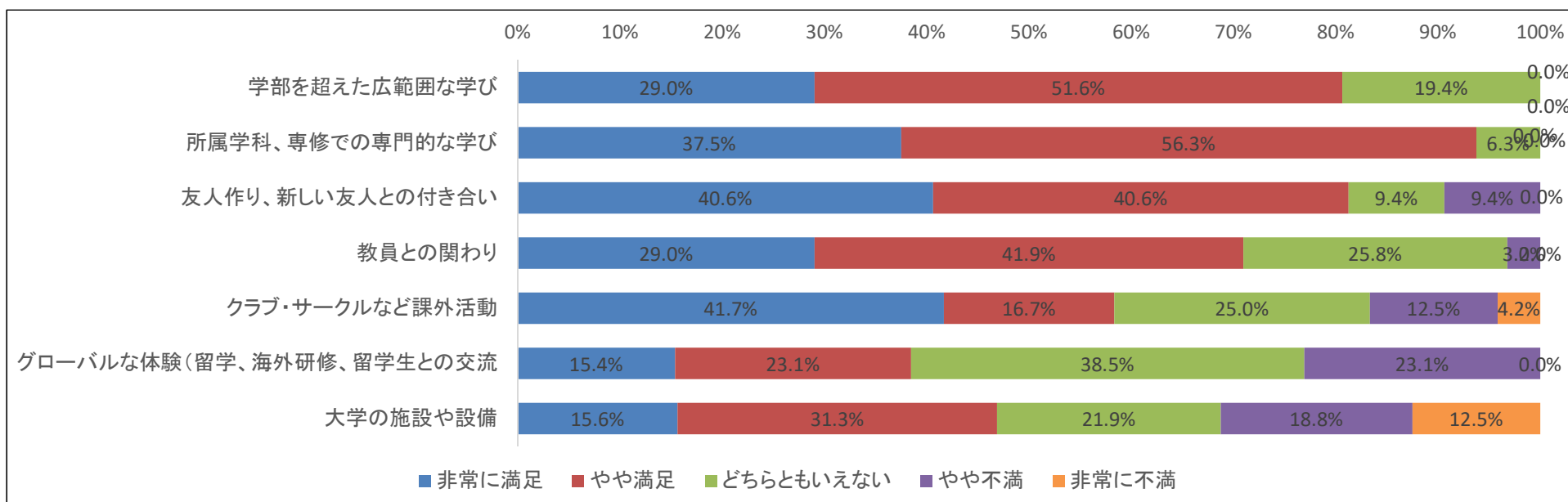
	5		4		3		2		1		受けていない	回答数 受けていな いを除く	平均 受けていな いを除く
	非常に満足		やや満足		どちらともいえない		やや不満		非常に不満				
学部を超えた広範囲な学び	6	17.1%	16	45.7%	9	25.7%	3	8.6%	1	2.9%	2	35	3.66
所属学科、専修での専門的な学び	17	45.9%	14	37.8%	5	13.5%	1	2.7%	0	0.0%	0	37	4.27
友人作り、新しい友人との付き合い	20	55.6%	14	38.9%	0	0.0%	2	5.6%	0	0.0%	1	36	4.44
教員との関わり	13	35.1%	14	37.8%	7	18.9%	3	8.1%	0	0.0%	0	37	4.00
クラブ・サークルなど課外活動	11	44.0%	8	32.0%	2	8.0%	3	12.0%	1	4.0%	12	25	4.00
グローバルな体験（留学、海外研修、留学生との交流）	14	50.0%	10	35.7%	4	14.3%	0	0.0%	0	0.0%	9	28	4.36
大学の施設や設備	7	18.9%	16	43.2%	8	21.6%	2	5.4%	4	10.8%	0	37	3.54



Q8. 文教大学での学びや大学生活について、どの程度満足していますか。5段階で評価してください。  
 なお、受けたことがない場合は「受けていない」を選択してください。

経営学部

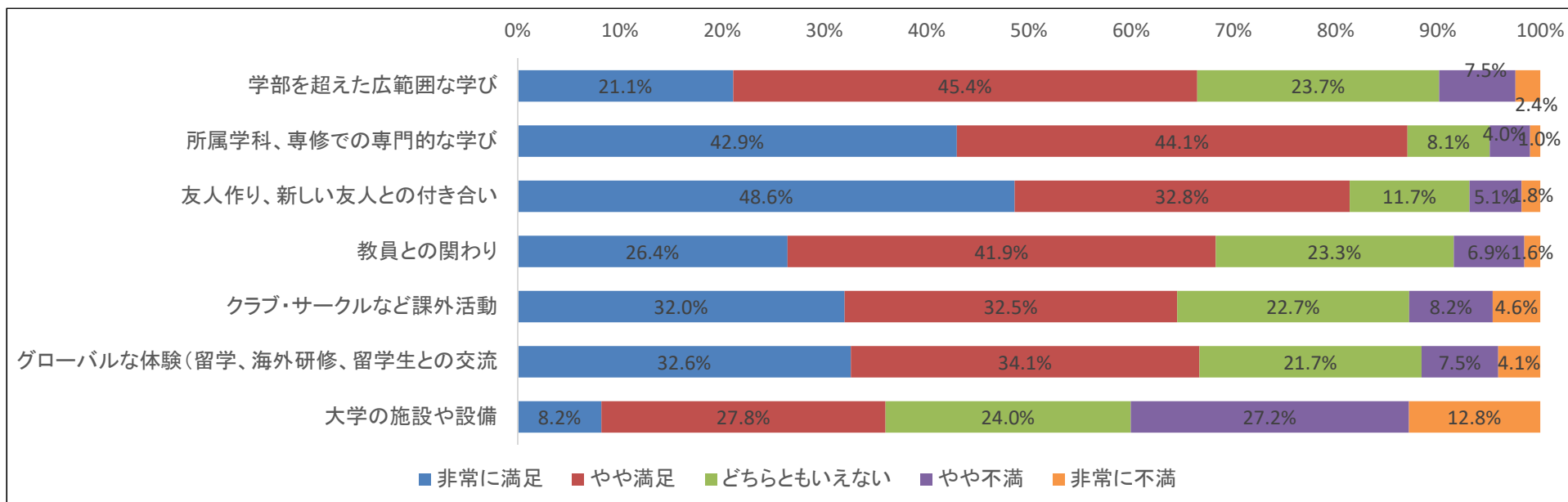
	5		4		3		2		1		受けていない	回答数 受けていな いを除く	平均 受けていな いを除く
	非常に満足		やや満足		どちらともいえない		やや不満		非常に不満				
学部を超えた広範囲な学び	9	29.0%	16	51.6%	6	19.4%	0	0.0%	0	0.0%	1	31	4.10
所属学科、専修での専門的な学び	12	37.5%	18	56.3%	2	6.3%	0	0.0%	0	0.0%	0	32	4.31
友人作り、新しい友人との付き合い	13	40.6%	13	40.6%	3	9.4%	3	9.4%	0	0.0%	0	32	4.13
教員との関わり	9	29.0%	13	41.9%	8	25.8%	1	3.2%	0	0.0%	1	31	3.97
クラブ・サークルなど課外活動	10	41.7%	4	16.7%	6	25.0%	3	12.5%	1	4.2%	8	24	3.79
グローバルな体験（留学、海外研修、留学生との交流）	2	15.4%	3	23.1%	5	38.5%	3	23.1%	0	0.0%	18	13	3.31
大学の施設や設備	5	15.6%	10	31.3%	7	21.9%	6	18.8%	4	12.5%	0	32	3.19



Q8. 文教大学での学びや大学生活について、どの程度満足していますか。5段階で評価してください。  
 なお、受けたことがない場合は「受けていない」を選択してください。

全体

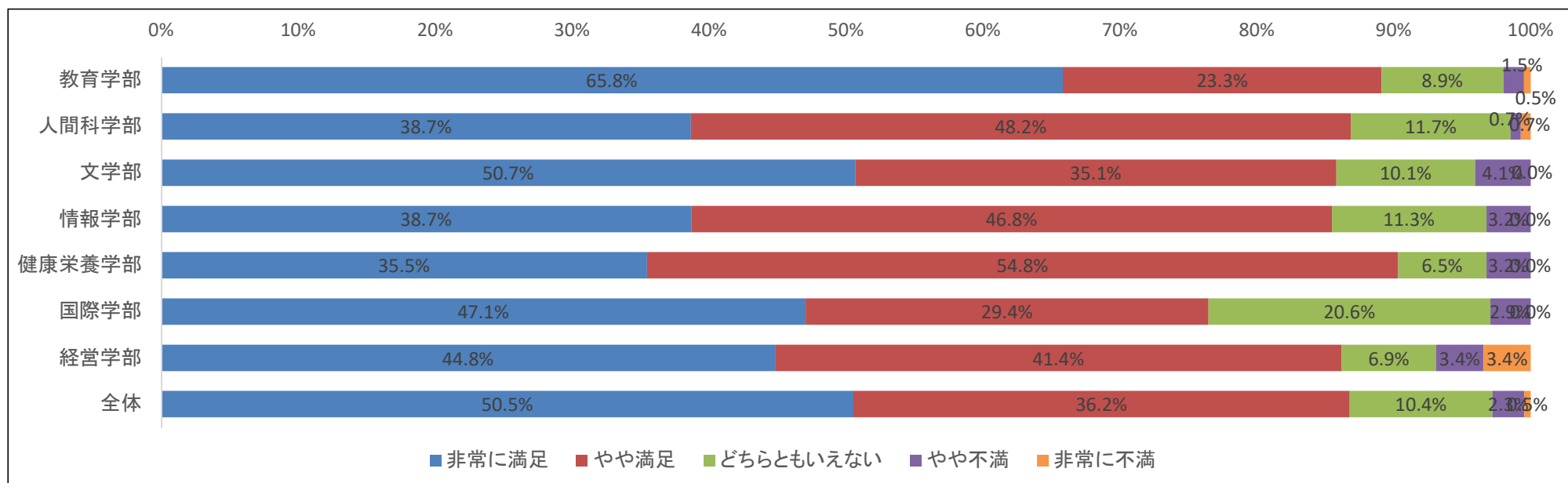
	5		4		3		2		1		受けていない	回答数 受けていな いを除く	平均 受けていな いを除く
	非常に満足		やや満足		どちらともいえない		やや不満		非常に不満				
学部を超えた広範囲な学び	130	21.1%	280	45.4%	146	23.7%	46	7.5%	15	2.4%	94	617	3.75
所属学科、専修での専門的な学び	304	42.9%	312	44.1%	57	8.1%	28	4.0%	7	1.0%	5	708	4.24
友人作り、新しい友人との付き合い	344	48.6%	232	32.8%	83	11.7%	36	5.1%	13	1.8%	4	708	4.21
教員との関わり	187	26.4%	297	41.9%	165	23.3%	49	6.9%	11	1.6%	3	709	3.85
クラブ・サークルなど課外活動	172	32.0%	175	32.5%	122	22.7%	44	8.2%	25	4.6%	174	538	3.79
グローバルな体験（留学、海外研修、留学生との交流）	87	32.6%	91	34.1%	58	21.7%	20	7.5%	11	4.1%	444	267	3.84
大学の施設や設備	58	8.2%	197	27.8%	170	24.0%	193	27.2%	91	12.8%	3	709	2.91



Q9-1. 卒業後のあなたの進路は決定していますか。

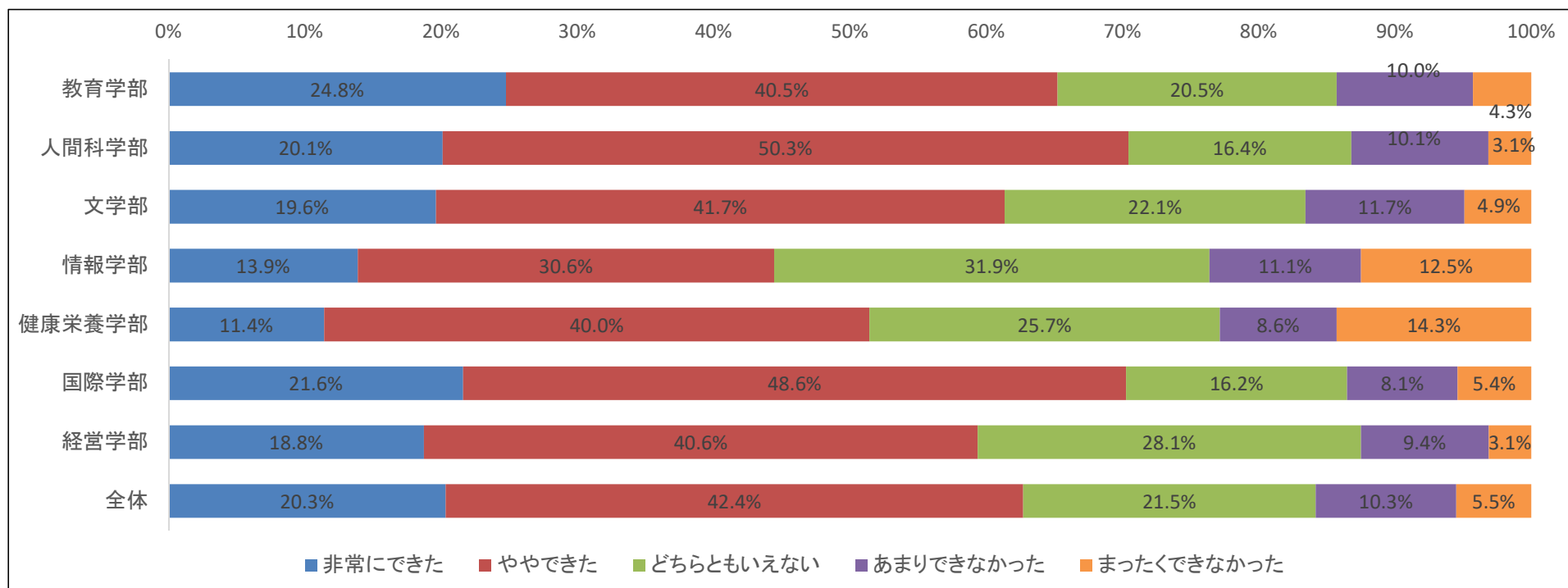
Q9-2. (前設問で「決定している」と答えた人にお聞きします) あなたは卒業後の進路について満足していますか。

	5		4		3		2		1		回答数 決定していない を除く	平均 決定していない を除く	決定していない
	非常に満足		やや満足		どちらともいえない		やや不満		非常に不満				
教育学部	133	65.8%	47	23.3%	18	8.9%	3	1.5%	1	0.5%	202	4.52	13
人間科学部	53	38.7%	66	48.2%	16	11.7%	1	0.7%	1	0.7%	137	4.23	22
文学部	75	50.7%	52	35.1%	15	10.1%	6	4.1%	0	0.0%	148	4.32	16
情報学部	24	38.7%	29	46.8%	7	11.3%	2	3.2%	0	0.0%	62	4.21	10
健康栄養学部	11	35.5%	17	54.8%	2	6.5%	1	3.2%	0	0.0%	31	4.23	4
国際学部	16	47.1%	10	29.4%	7	20.6%	1	2.9%	0	0.0%	34	4.21	4
経営学部	13	44.8%	12	41.4%	2	6.9%	1	3.4%	1	3.4%	29	4.21	3
全体	325	50.5%	233	36.2%	67	10.4%	15	2.3%	3	0.5%	643	4.34	72



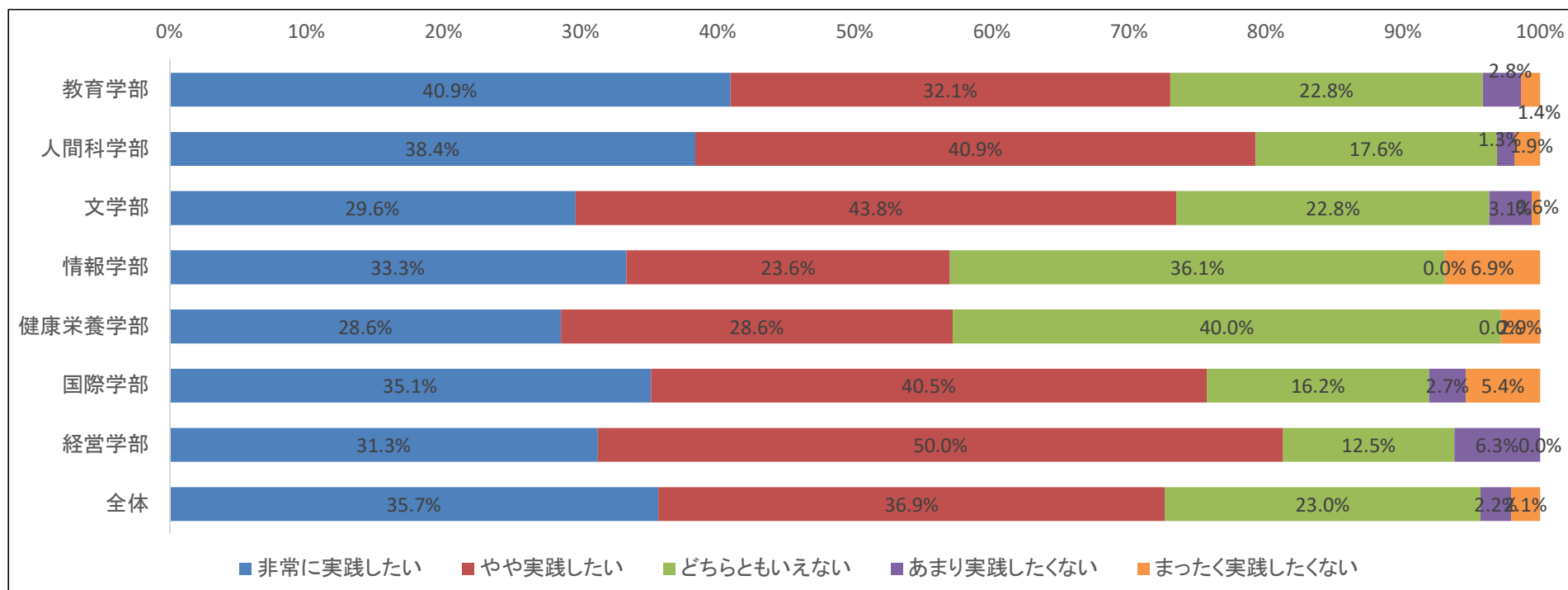
Q10-1. あなたは4年間を振り返って本学の建学の精神である「人間愛」について深く考えることができましたか。

	5		4		3		2		1		回答数	平均
	非常にできた		ややできた		どちらともいえない		あまりできなかった		まったくできなかった			
教育学部	52	24.8%	85	40.5%	43	20.5%	21	10.0%	9	4.3%	210	3.71
人間科学部	32	20.1%	80	50.3%	26	16.4%	16	10.1%	5	3.1%	159	3.74
文学部	32	19.6%	68	41.7%	36	22.1%	19	11.7%	8	4.9%	163	3.60
情報学部	10	13.9%	22	30.6%	23	31.9%	8	11.1%	9	12.5%	72	3.22
健康栄養学部	4	11.4%	14	40.0%	9	25.7%	3	8.6%	5	14.3%	35	3.26
国際学部	8	21.6%	18	48.6%	6	16.2%	3	8.1%	2	5.4%	37	3.73
経営学部	6	18.8%	13	40.6%	9	28.1%	3	9.4%	1	3.1%	32	3.63
全体	144	20.3%	300	42.4%	152	21.5%	73	10.3%	39	5.5%	708	3.62



Q10-2. あなたは4年間を振り返って本学の建学の精神である「人間愛」について今後実践していきたいと思えますか。

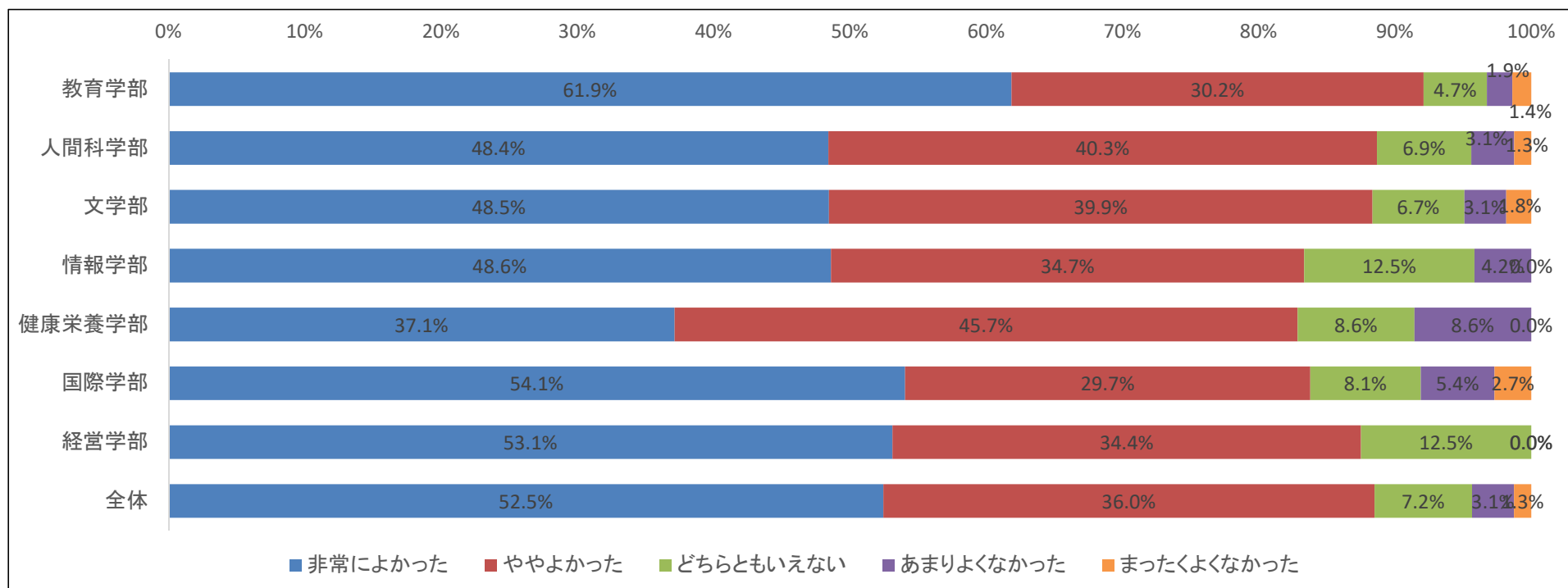
	5		4		3		2		1		回答数	平均
	非常に実践したい		やや実践したい		どちらともいえない		あまり実践したくない		まったく実践したくない			
教育学部	88	40.9%	69	32.1%	49	22.8%	6	2.8%	3	1.4%	215	4.08
人間科学部	61	38.4%	65	40.9%	28	17.6%	2	1.3%	3	1.9%	159	4.13
文学部	48	29.6%	71	43.8%	37	22.8%	5	3.1%	1	0.6%	162	3.99
情報学部	24	33.3%	17	23.6%	26	36.1%	0	0.0%	5	6.9%	72	3.76
健康栄養学部	10	28.6%	10	28.6%	14	40.0%	0	0.0%	1	2.9%	35	3.80
国際学部	13	35.1%	15	40.5%	6	16.2%	1	2.7%	2	5.4%	37	3.97
経営学部	10	31.3%	16	50.0%	4	12.5%	2	6.3%	0	0.0%	32	4.06
全体	254	35.7%	263	36.9%	164	23.0%	16	2.2%	15	2.1%	712	4.02





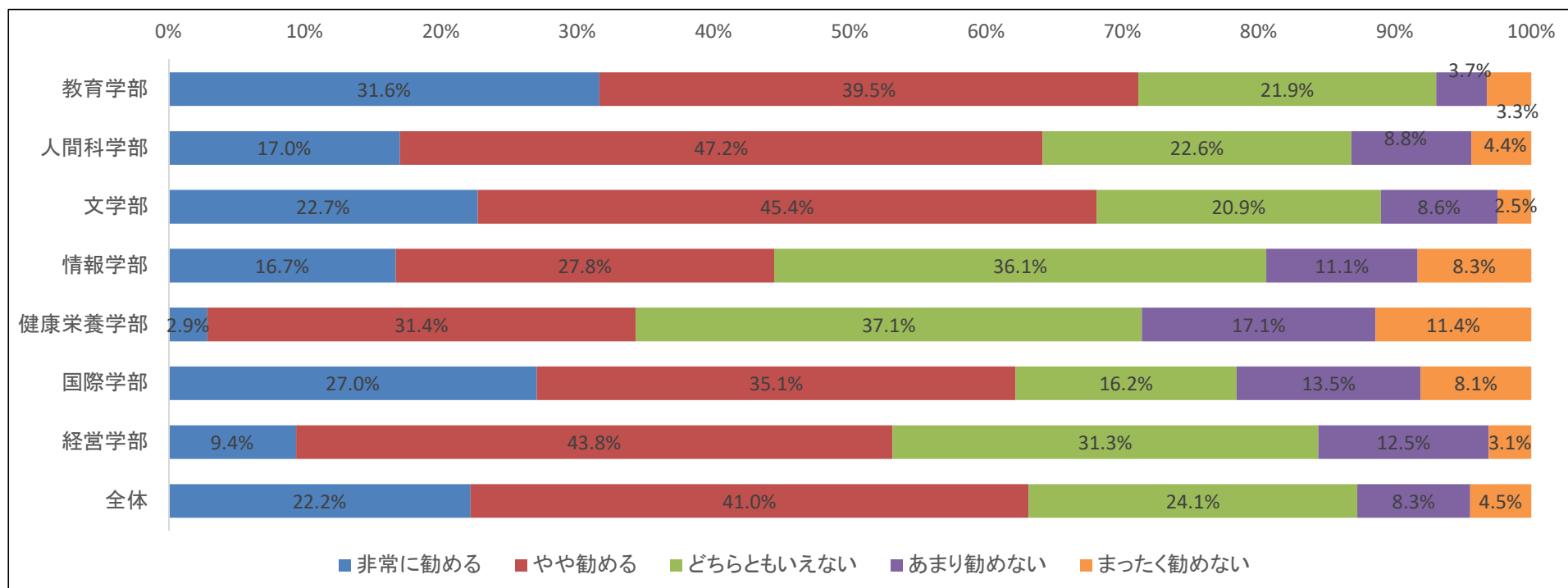
### Q11. あなたは本学4年間を過ごしてよかったと思いますか。

	5		4		3		2		1		回答数	平均
	非常によかった		ややよかった		どちらともいえない		あまりよくなかった		まったくよくなかった			
教育学部	133	61.9%	65	30.2%	10	4.7%	4	1.9%	3	1.4%	215	4.49
人間科学部	77	48.4%	64	40.3%	11	6.9%	5	3.1%	2	1.3%	159	4.31
文学部	79	48.5%	65	39.9%	11	6.7%	5	3.1%	3	1.8%	163	4.30
情報学部	35	48.6%	25	34.7%	9	12.5%	3	4.2%	0	0.0%	72	4.28
健康栄養学部	13	37.1%	16	45.7%	3	8.6%	3	8.6%	0	0.0%	35	4.11
国際学部	20	54.1%	11	29.7%	3	8.1%	2	5.4%	1	2.7%	37	4.27
経営学部	17	53.1%	11	34.4%	4	12.5%	0	0.0%	0	0.0%	32	4.41
全体	374	52.5%	257	36.0%	51	7.2%	22	3.1%	9	1.3%	713	4.35



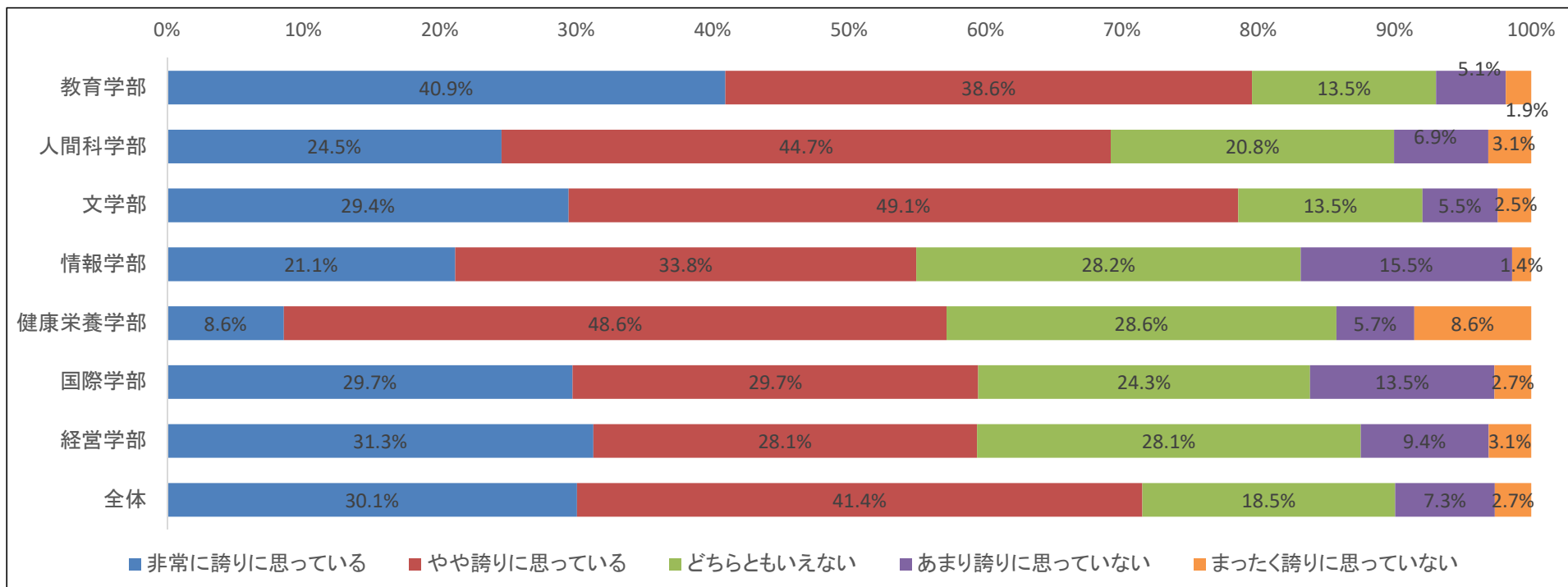
## Q12. あなたは文教大学を友人、知人、親類等が受験をする際に、勧めますか。

	5		4		3		2		1		回答数	平均
	非常に勧める		やや勧める		どちらともいえない		あまり勧めない		まったく勧めない			
教育学部	68	31.6%	85	39.5%	47	21.9%	8	3.7%	7	3.3%	215	3.93
人間科学部	27	17.0%	75	47.2%	36	22.6%	14	8.8%	7	4.4%	159	3.64
文学部	37	22.7%	74	45.4%	34	20.9%	14	8.6%	4	2.5%	163	3.77
情報学部	12	16.7%	20	27.8%	26	36.1%	8	11.1%	6	8.3%	72	3.33
健康栄養学部	1	2.9%	11	31.4%	13	37.1%	6	17.1%	4	11.4%	35	2.97
国際学部	10	27.0%	13	35.1%	6	16.2%	5	13.5%	3	8.1%	37	3.59
経営学部	3	9.4%	14	43.8%	10	31.3%	4	12.5%	1	3.1%	32	3.44
全体	158	22.2%	292	41.0%	172	24.1%	59	8.3%	32	4.5%	713	3.68



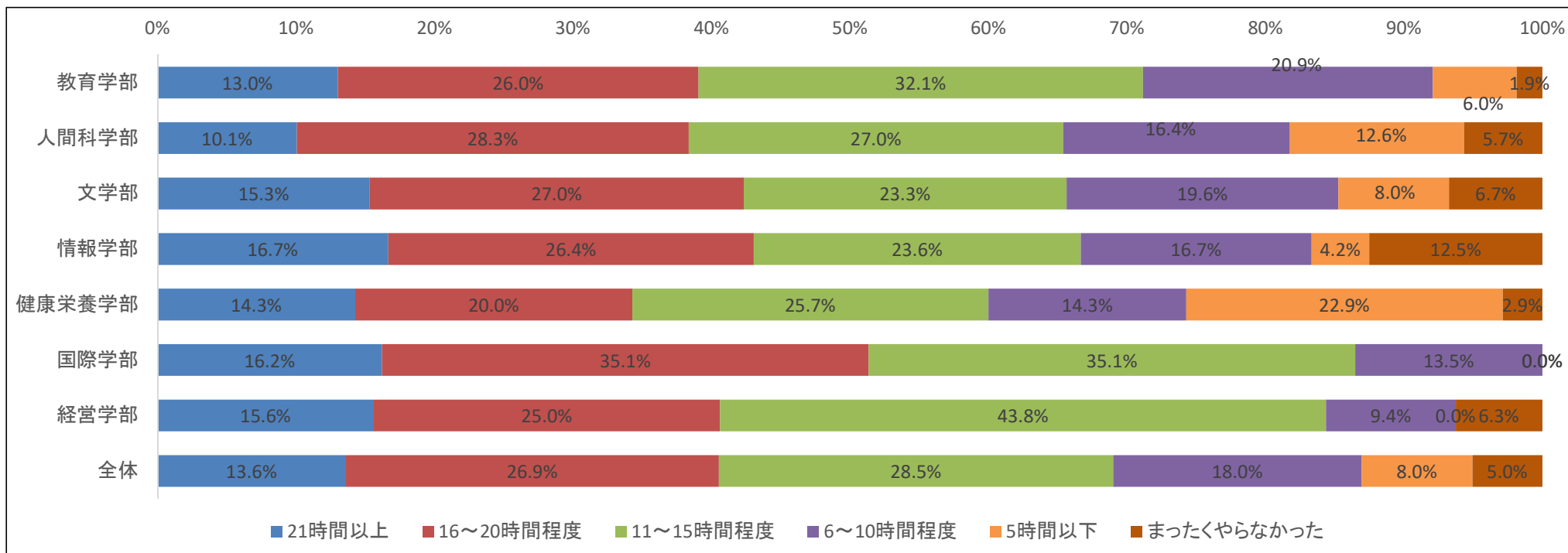
### Q13. あなたは本学の卒業生になることを誇りに思っていますか。

	5		4		3		2		1		回答数	平均
	非常に誇りに思っている		やや誇りに思っている		どちらともいえない		あまり誇りに思っていない		まったく誇りに思っていない			
教育学部	88	40.9%	83	38.6%	29	13.5%	11	5.1%	4	1.9%	215	4.12
人間科学部	39	24.5%	71	44.7%	33	20.8%	11	6.9%	5	3.1%	159	3.81
文学部	48	29.4%	80	49.1%	22	13.5%	9	5.5%	4	2.5%	163	3.98
情報学部	15	21.1%	24	33.8%	20	28.2%	11	15.5%	1	1.4%	71	3.58
健康栄養学部	3	8.6%	17	48.6%	10	28.6%	2	5.7%	3	8.6%	35	3.43
国際学部	11	29.7%	11	29.7%	9	24.3%	5	13.5%	1	2.7%	37	3.70
経営学部	10	31.3%	9	28.1%	9	28.1%	3	9.4%	1	3.1%	32	3.75
全体	214	30.1%	295	41.4%	132	18.5%	52	7.3%	19	2.7%	712	3.89



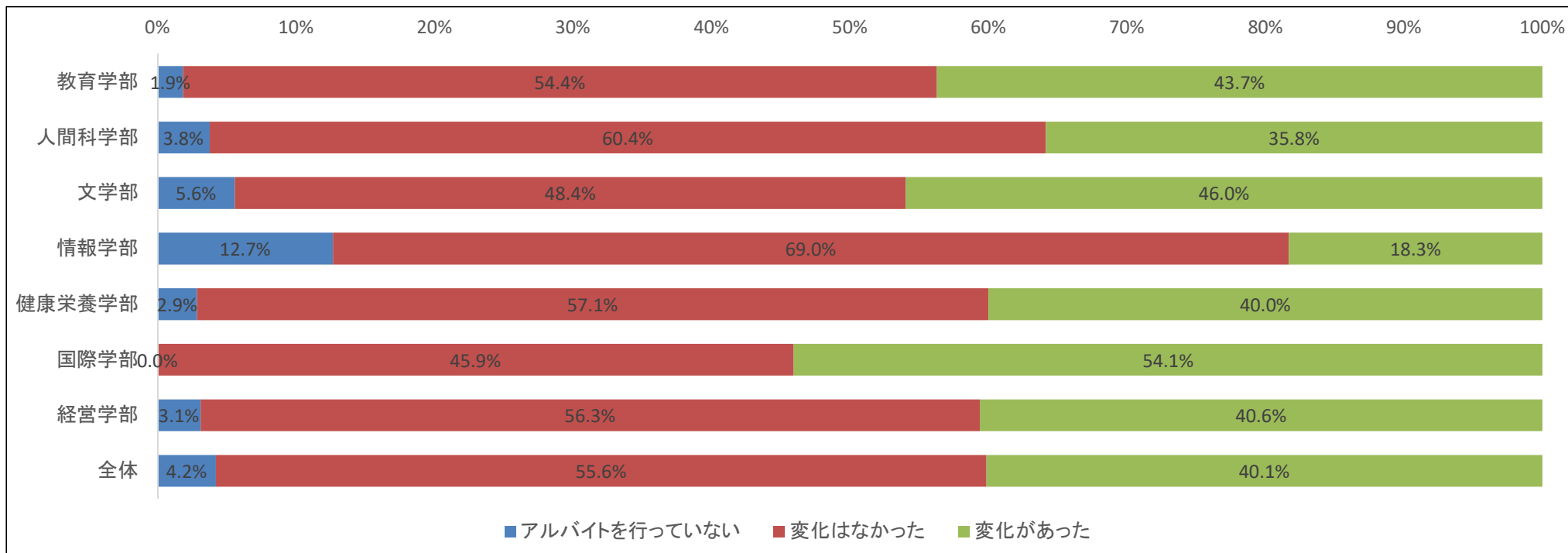
**Q14-1. あなたは4年間で振り返って、授業期間中のアルバイトにどの程度時間を充てましたか。  
平均的な週当たりの仕事時間を教えてください。**

	21時間以上		16～20時間程度		11～15時間程度		6～10時間程度		5時間以下		まったくやらなかった		回答数
教育学部	28	13.0%	56	26.0%	69	32.1%	45	20.9%	13	6.0%	4	1.9%	215
人間科学部	16	10.1%	45	28.3%	43	27.0%	26	16.4%	20	12.6%	9	5.7%	159
文学部	25	15.3%	44	27.0%	38	23.3%	32	19.6%	13	8.0%	11	6.7%	163
情報学部	12	16.7%	19	26.4%	17	23.6%	12	16.7%	3	4.2%	9	12.5%	72
健康栄養学部	5	14.3%	7	20.0%	9	25.7%	5	14.3%	8	22.9%	1	2.9%	35
国際学部	6	16.2%	13	35.1%	13	35.1%	5	13.5%	0	0.0%	0	0.0%	37
経営学部	5	15.6%	8	25.0%	14	43.8%	3	9.4%	0	0.0%	2	6.3%	32
全体	97	13.6%	192	26.9%	203	28.5%	128	18.0%	57	8.0%	36	5.0%	713



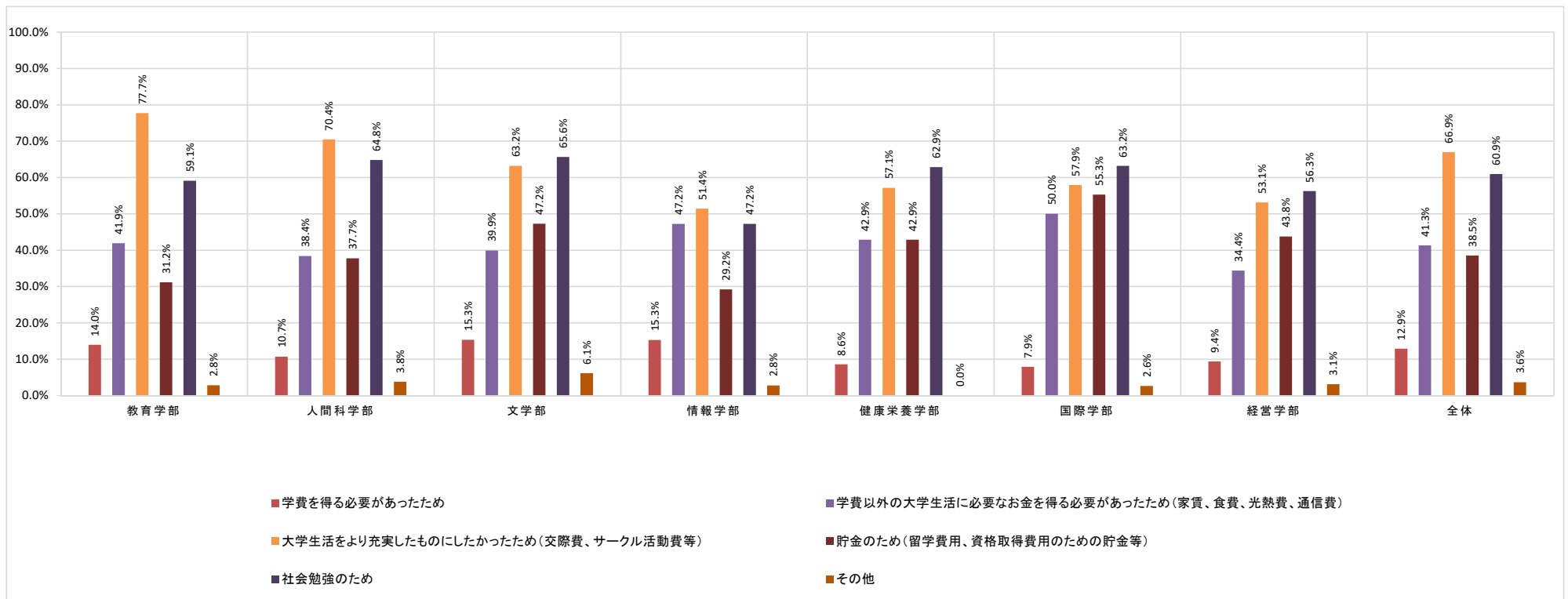
Q14-2. あなたはアルバイトを行ったことによって、学生生活に変化がありましたか。

	アルバイトを行っていない		変化はなかった		変化があった		回答数
	人数	割合	人数	割合	人数	割合	
教育学部	4	1.9%	117	54.4%	94	43.7%	215
人間科学部	6	3.8%	96	60.4%	57	35.8%	159
文学部	9	5.6%	78	48.4%	74	46.0%	161
情報学部	9	12.7%	49	69.0%	13	18.3%	71
健康栄養学部	1	2.9%	20	57.1%	14	40.0%	35
国際学部	0	0.0%	17	45.9%	20	54.1%	37
経営学部	1	3.1%	18	56.3%	13	40.6%	32
全体	30	4.2%	395	55.6%	285	40.1%	710



Q14-4. (アルバイトの経験がある方に伺います。) あなたがアルバイトを行った理由・目的は何ですか。  
 当てはまるものすべてに選択してください。

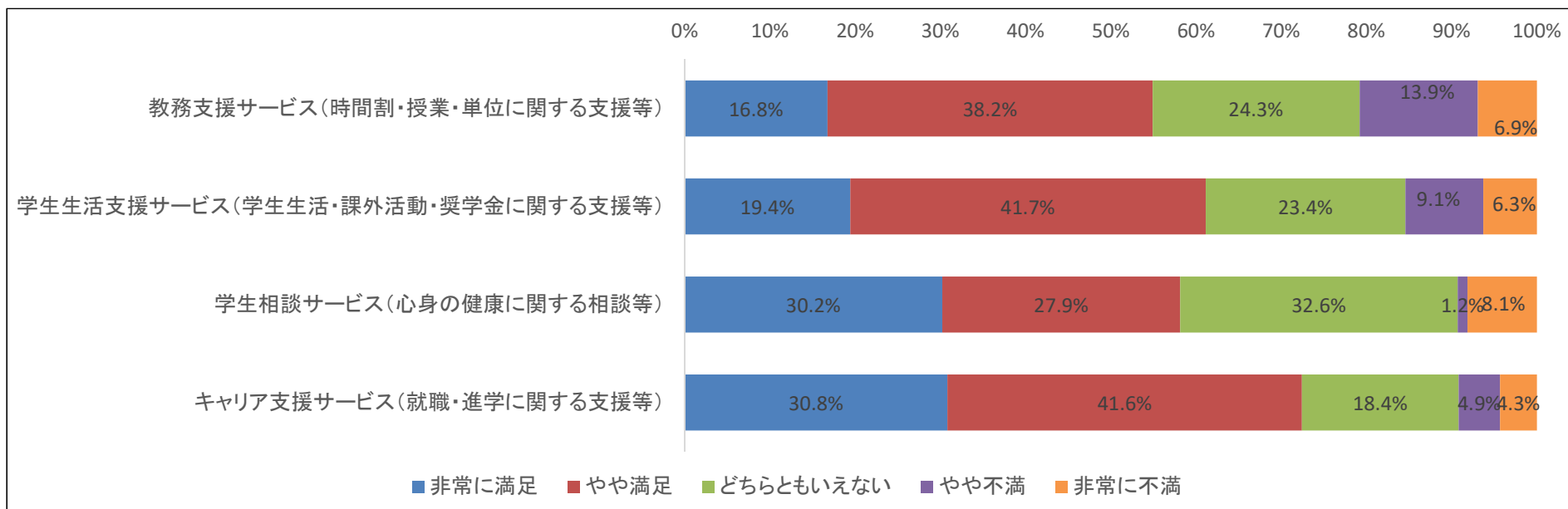
	学費を得る必要があったため		学費以外の大学生活に必要なお金を得る必要があったため(家賃、食費、光熱費、通信費)		大学生活をより充実したものにしたいため(交際費、サークル活動費等)		貯金のため(留学費用、資格取得費用のための貯金等)		社会勉強のため		その他		アンケートへの回答者数
	人数	割合	人数	割合	人数	割合	人数	割合	人数	割合	人数	割合	
教育学部	30	14.0%	90	41.9%	167	77.7%	67	31.2%	127	59.1%	6	2.8%	215
人間科学部	17	10.7%	61	38.4%	112	70.4%	60	37.7%	103	64.8%	6	3.8%	159
文学部	25	15.3%	65	39.9%	103	63.2%	77	47.2%	107	65.6%	10	6.1%	163
情報学部	11	15.3%	34	47.2%	37	51.4%	21	29.2%	34	47.2%	2	2.8%	72
健康栄養学部	3	8.6%	15	42.9%	20	57.1%	15	42.9%	22	62.9%	0	0.0%	35
国際学部	3	7.9%	19	50.0%	22	57.9%	21	55.3%	24	63.2%	1	2.6%	38
経営学部	3	9.4%	11	34.4%	17	53.1%	14	43.8%	18	56.3%	1	3.1%	32
全体	92	12.9%	295	41.3%	478	66.9%	275	38.5%	435	60.9%	26	3.6%	714



Q15. あなたは本学で受けた事務局の支援にどの程度満足していますか。5段階で評価してください。  
 なお、受けたことがない場合は「受けていない」を選択してください。

### 教育学部

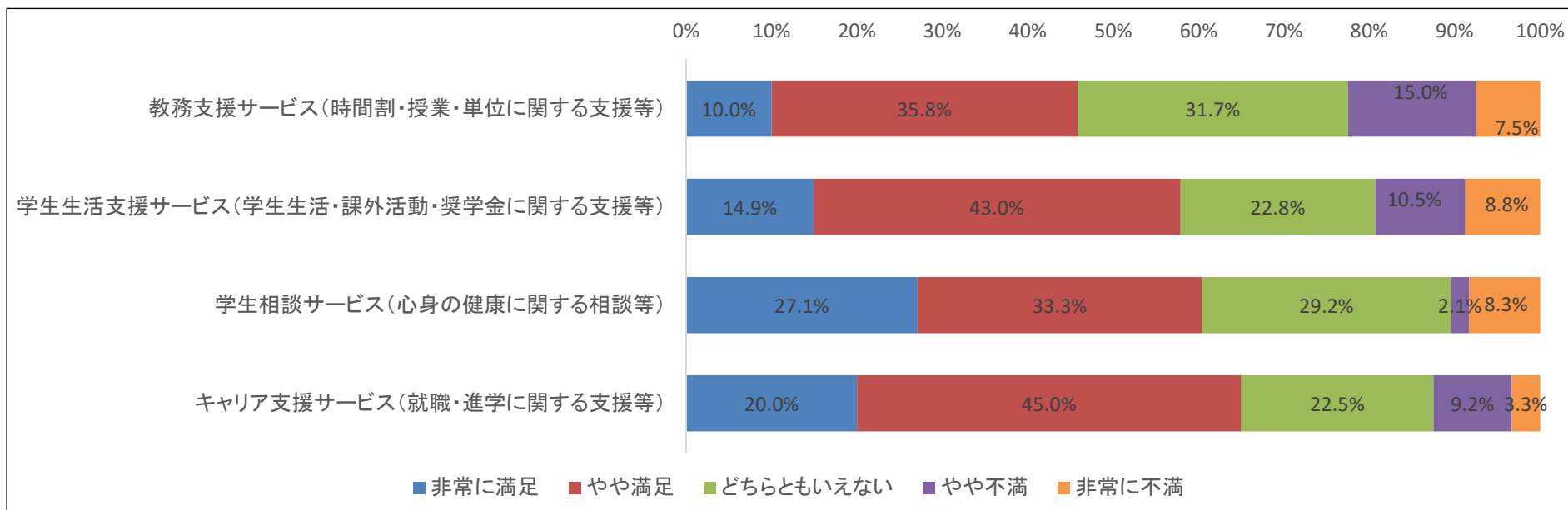
	5 非常に満足		4 やや満足		3 どちらともいえない		2 やや不満		1 非常に不満		受けていない	回答数 受けていないを除く	平均 受けていないを除く
	人数	割合	人数	割合	人数	割合	人数	割合	人数	割合			
教務支援サービス（時間割・授業・単位に関する支援等）	29	16.8%	66	38.2%	42	24.3%	24	13.9%	12	6.9%	42	173	3.44
学生生活支援サービス（学生生活・課外活動・奨学金に関する支援等）	34	19.4%	73	41.7%	41	23.4%	16	9.1%	11	6.3%	40	175	3.59
学生相談サービス（心身の健康に関する相談等）	26	30.2%	24	27.9%	28	32.6%	1	1.2%	7	8.1%	129	86	3.71
キャリア支援サービス（就職・進学に関する支援等）	57	30.8%	77	41.6%	34	18.4%	9	4.9%	8	4.3%	30	185	3.90



Q15. あなたは本学で受けた事務局の支援にどの程度満足していますか。5段階で評価してください。  
 なお、受けたことがない場合は「受けていない」を選択してください。

## 人間科学部

	5 非常に満足		4 やや満足		3 どちらともいえない		2 やや不満		1 非常に不満		受けていない	回答数 受けていないを除く	平均 受けていないを除く
	数	割合	数	割合	数	割合	数	割合	数	割合			
教務支援サービス（時間割・授業・単位に関する支援等）	12	10.0%	43	35.8%	38	31.7%	18	15.0%	9	7.5%	39	120	3.26
学生生活支援サービス（学生生活・課外活動・奨学金に関する支援等）	17	14.9%	49	43.0%	26	22.8%	12	10.5%	10	8.8%	44	114	3.45
学生相談サービス（心身の健康に関する相談等）	13	27.1%	16	33.3%	14	29.2%	1	2.1%	4	8.3%	110	48	3.69
キャリア支援サービス（就職・進学に関する支援等）	24	20.0%	54	45.0%	27	22.5%	11	9.2%	4	3.3%	38	120	3.69

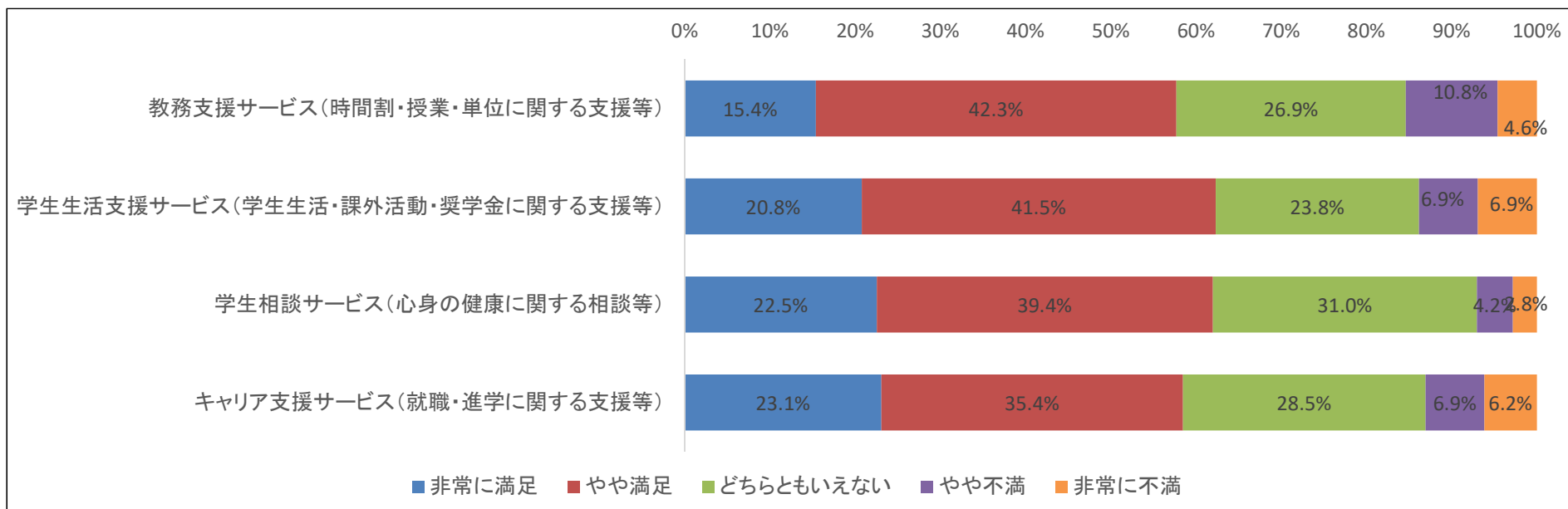




Q15. あなたは本学で受けた事務局の支援にどの程度満足していますか。5段階で評価してください。  
 なお、受けたことがない場合は「受けていない」を選択してください。

## 文学部

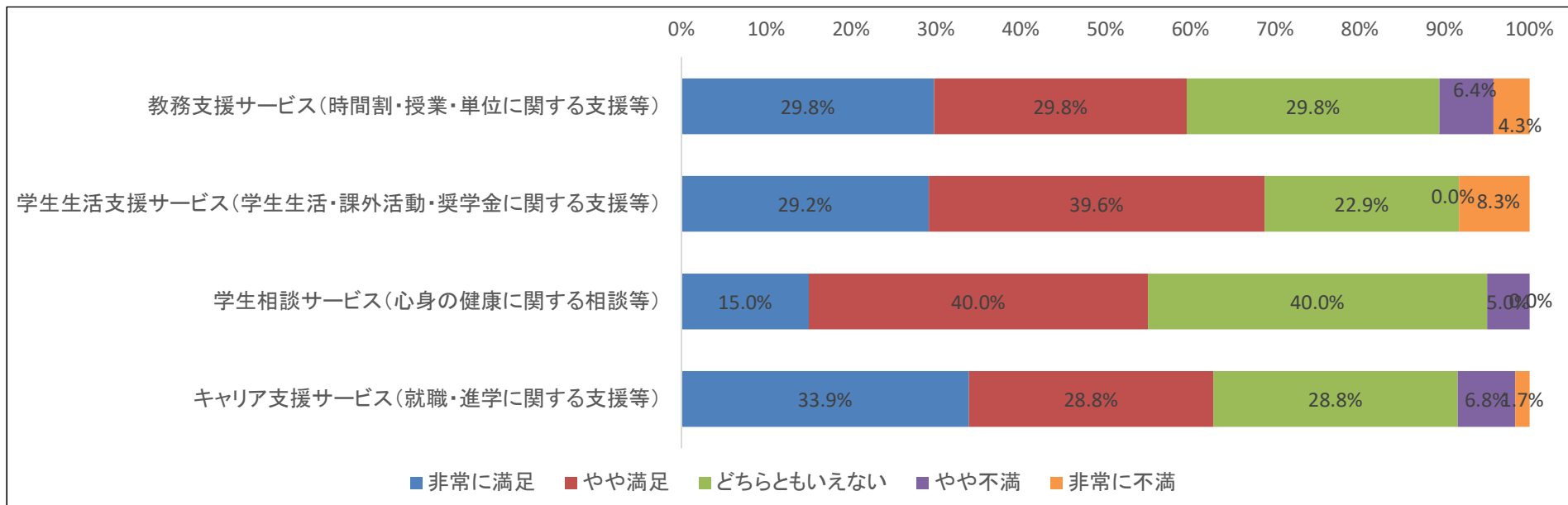
	5 非常に満足		4 やや満足		3 どちらともいえない		2 やや不満		1 非常に不満		受けていない	回答数 受けていないを除く	平均 受けていないを除く
	人数	割合	人数	割合	人数	割合	人数	割合	人数	割合			
教務支援サービス（時間割・授業・単位に関する支援等）	20	15.4%	55	42.3%	35	26.9%	14	10.8%	6	4.6%	33	130	3.53
学生生活支援サービス（学生生活・課外活動・奨学金に関する支援等）	27	20.8%	54	41.5%	31	23.8%	9	6.9%	9	6.9%	32	130	3.62
学生相談サービス（心身の健康に関する相談等）	16	22.5%	28	39.4%	22	31.0%	3	4.2%	2	2.8%	92	71	3.75
キャリア支援サービス（就職・進学に関する支援等）	30	23.1%	46	35.4%	37	28.5%	9	6.9%	8	6.2%	33	130	3.62



Q15. あなたは本学で受けた事務局の支援にどの程度満足していますか。5段階で評価してください。  
 なお、受けたことがない場合は「受けていない」を選択してください。

### 情報学部

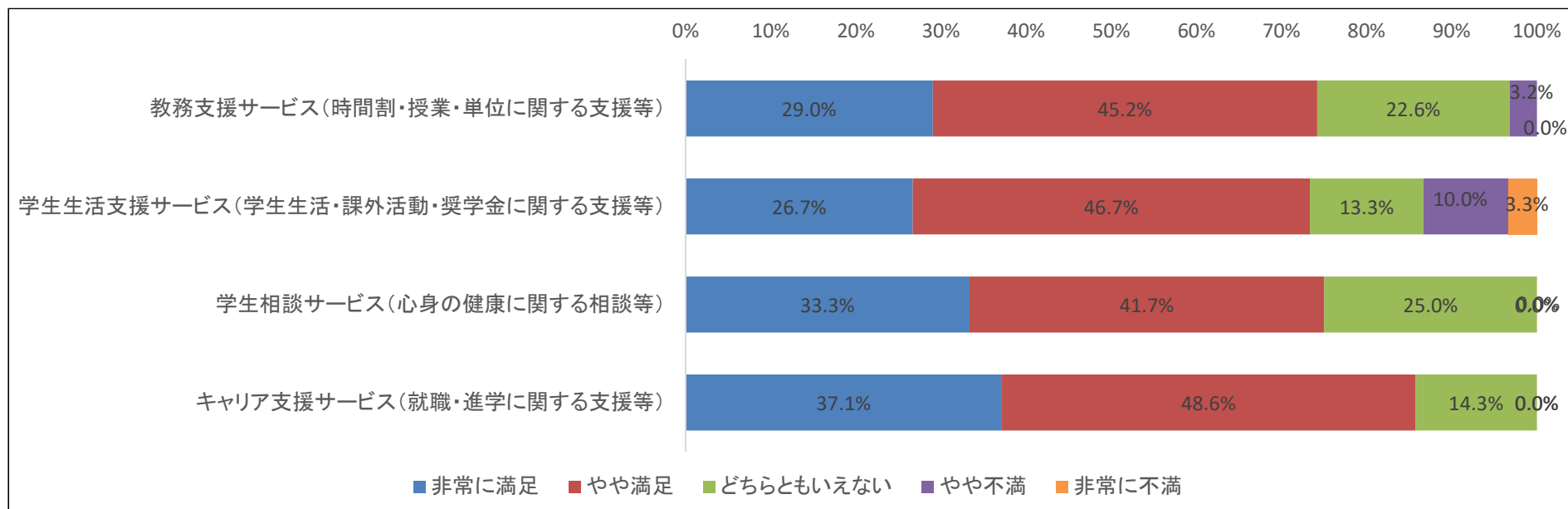
	5 非常に満足		4 やや満足		3 どちらともいえない		2 やや不満		1 非常に不満		受けていない	回答数 受けていないを除く	平均 受けていないを除く
	数	割合	数	割合	数	割合	数	割合	数	割合			
教務支援サービス（時間割・授業・単位に関する支援等）	14	29.8%	14	29.8%	14	29.8%	3	6.4%	2	4.3%	24	47	3.74
学生生活支援サービス（学生生活・課外活動・奨学金に関する支援等）	14	29.2%	19	39.6%	11	22.9%	0	0.0%	4	8.3%	24	48	3.81
学生相談サービス（心身の健康に関する相談等）	3	15.0%	8	40.0%	8	40.0%	1	5.0%	0	0.0%	52	20	3.65
キャリア支援サービス（就職・進学に関する支援等）	20	33.9%	17	28.8%	17	28.8%	4	6.8%	1	1.7%	13	59	3.86



Q15. あなたは本学で受けた事務局の支援にどの程度満足していますか。5段階で評価してください。  
 なお、受けたことがない場合は「受けていない」を選択してください。

### 健康栄養学部

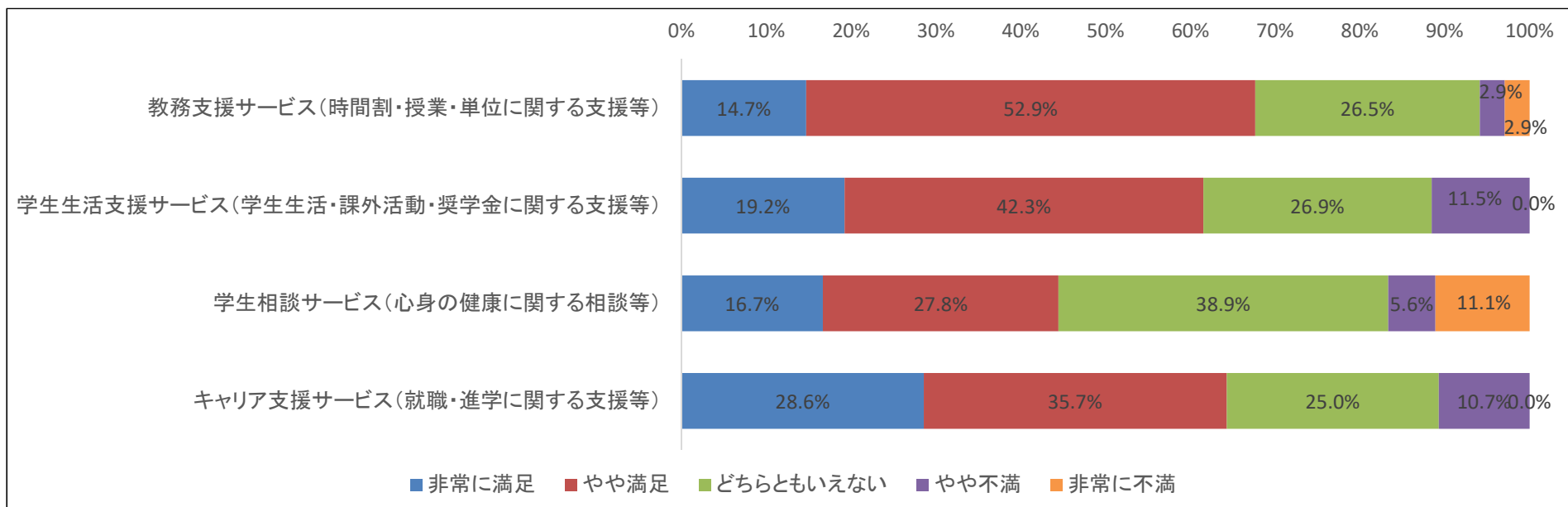
	5 非常に満足		4 やや満足		3 どちらともいえない		2 やや不満		1 非常に不満		受けていない	回答数 受けていないを除く	平均 受けていないを除く
	数	割合	数	割合	数	割合	数	割合	数	割合			
教務支援サービス（時間割・授業・単位に関する支援等）	9	29.0%	14	45.2%	7	22.6%	1	3.2%	0	0.0%	4	31	4.00
学生生活支援サービス（学生生活・課外活動・奨学金に関する支援等）	8	26.7%	14	46.7%	4	13.3%	3	10.0%	1	3.3%	5	30	3.83
学生相談サービス（心身の健康に関する相談等）	4	33.3%	5	41.7%	3	25.0%	0	0.0%	0	0.0%	23	12	4.08
キャリア支援サービス（就職・進学に関する支援等）	13	37.1%	17	48.6%	5	14.3%	0	0.0%	0	0.0%	0	35	4.23



Q15. あなたは本学で受けた事務局の支援にどの程度満足していますか。5段階で評価してください。  
 なお、受けたことがない場合は「受けていない」を選択してください。

### 国際学部

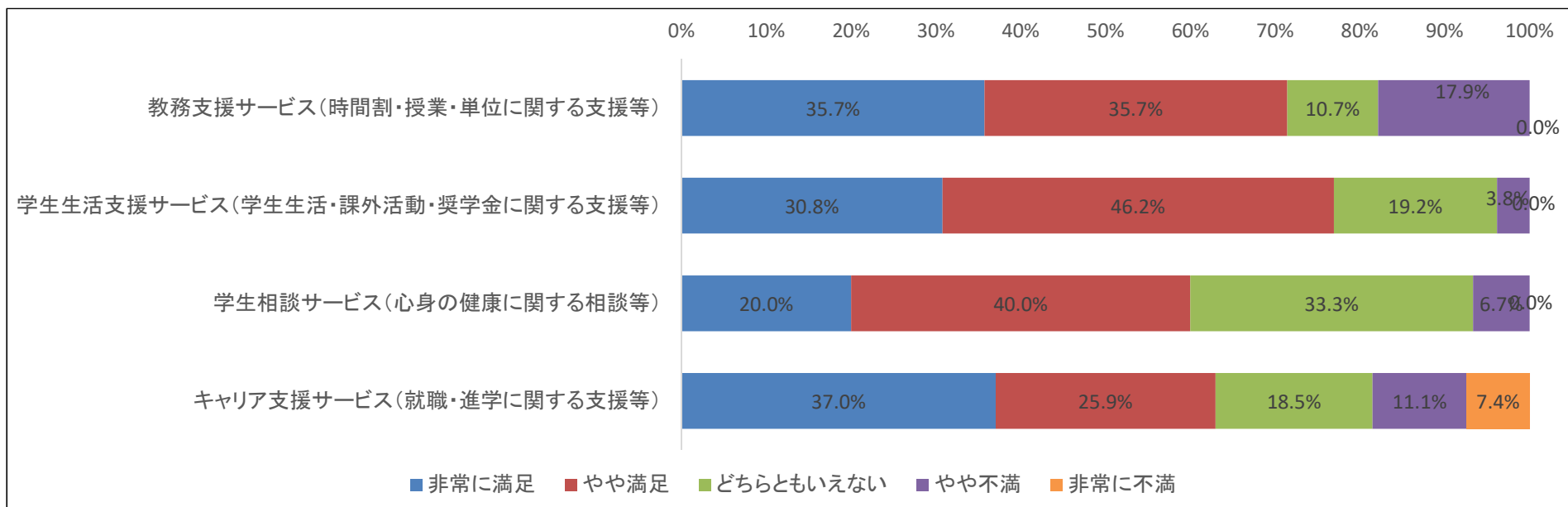
	5 非常に満足		4 やや満足		3 どちらともいえない		2 やや不満		1 非常に不満		受けていない	回答数 受けていないを除く	平均 受けていないを除く
	5	14.7%	18	52.9%	9	26.5%	1	2.9%	1	2.9%			
教務支援サービス（時間割・授業・単位に関する支援等）	5	14.7%	18	52.9%	9	26.5%	1	2.9%	1	2.9%	3	34	3.74
学生生活支援サービス（学生生活・課外活動・奨学金に関する支援等）	5	19.2%	11	42.3%	7	26.9%	3	11.5%	0	0.0%	11	26	3.69
学生相談サービス（心身の健康に関する相談等）	3	16.7%	5	27.8%	7	38.9%	1	5.6%	2	11.1%	19	18	3.33
キャリア支援サービス（就職・進学に関する支援等）	8	28.6%	10	35.7%	7	25.0%	3	10.7%	0	0.0%	9	28	3.82



Q15. あなたは本学で受けた事務局の支援にどの程度満足していますか。5段階で評価してください。  
 なお、受けたことがない場合は「受けていない」を選択してください。

経営学部

	5 非常に満足		4 やや満足		3 どちらともいえない		2 やや不満		1 非常に不満		受けていない	回答数 受けていないを除く	平均 受けていないを除く
	人数	割合	人数	割合	人数	割合	人数	割合	人数	割合			
教務支援サービス（時間割・授業・単位に関する支援等）	10	35.7%	10	35.7%	3	10.7%	5	17.9%	0	0.0%	4	28	3.89
学生生活支援サービス（学生生活・課外活動・奨学金に関する支援等）	8	30.8%	12	46.2%	5	19.2%	1	3.8%	0	0.0%	6	26	4.04
学生相談サービス（心身の健康に関する相談等）	3	20.0%	6	40.0%	5	33.3%	1	6.7%	0	0.0%	17	15	3.73
キャリア支援サービス（就職・進学に関する支援等）	10	37.0%	7	25.9%	5	18.5%	3	11.1%	2	7.4%	5	27	3.74



Q15. あなたは本学で受けた事務局の支援にどの程度満足していますか。5段階で評価してください。  
 なお、受けたことがない場合は「受けていない」を選択してください。

全体

	5 非常に満足		4 やや満足		3 どちらともいえない		2 やや不満		1 非常に不満		受けていない	回答数 受けていないを除く	平均 受けていないを除く
	人数	割合	人数	割合	人数	割合	人数	割合	人数	割合			
教務支援サービス（時間割・授業・単位に関する支援等）	99	17.6%	220	39.1%	148	26.3%	66	11.7%	30	5.3%	149	563	3.52
学生生活支援サービス（学生生活・課外活動・奨学金に関する支援等）	113	20.6%	232	42.3%	125	22.8%	44	8.0%	35	6.4%	162	549	3.63
学生相談サービス（心身の健康に関する相談等）	68	25.2%	92	34.1%	87	32.2%	8	3.0%	15	5.6%	442	270	3.70
キャリア支援サービス（就職・進学に関する支援等）	162	27.7%	228	39.0%	132	22.6%	39	6.7%	23	3.9%	128	584	3.80

