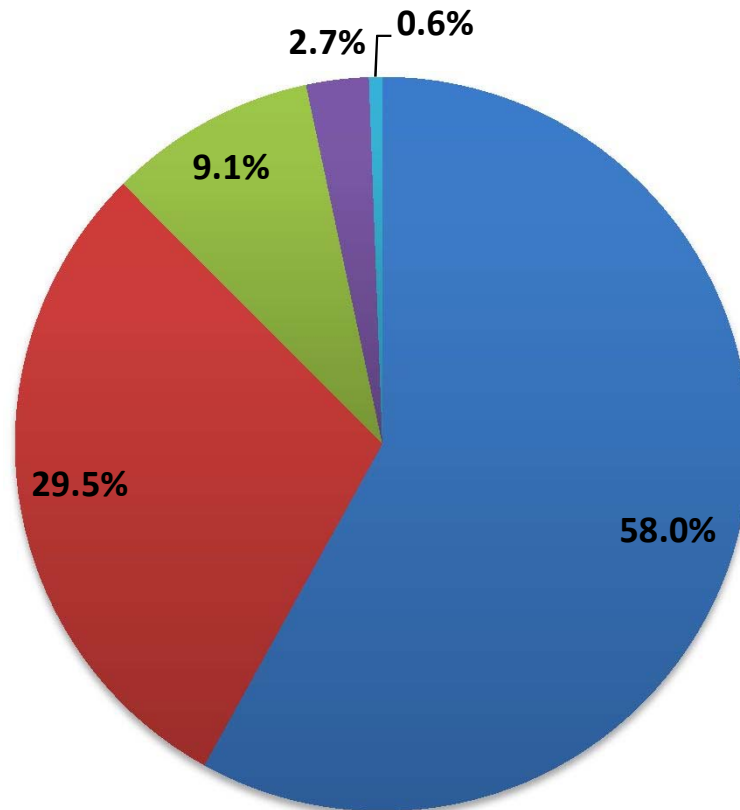


Q1 この授業への自分自身の出席率は十分でしたか。

湘南キャンパス

	← そう思う		そう思わない →			平均値
	5	4	3	2	1	
人数	13,659	6,936	2,150	647	138	4.42
%	58.0%	29.5%	9.1%	2.7%	0.6%	

Q1 この授業への自分自身の出席率は十分でしたか。



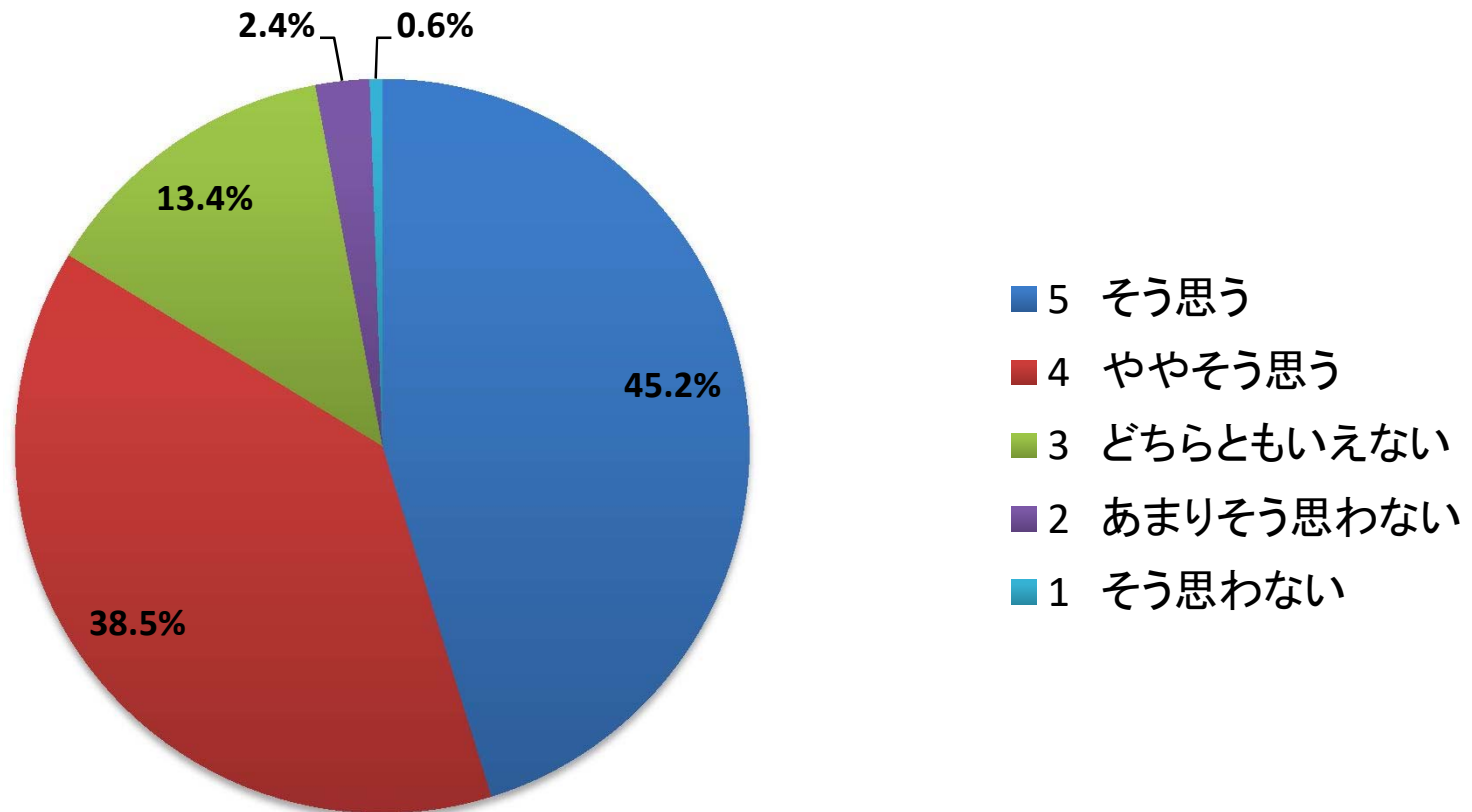
- 5 そう思う
- 4 ややそう思う
- 3 どちらともいえない
- 2 あまりそう思わない
- 1 そう思わない

Q2 この授業への自分自身の取り組みは十分でしたか。

湘南キャンパス

	← そう思う		→ そう思わない			平均値
	5	4	3	2	1	
人数	10,625	9,051	3,143	558	131	4.25
%	45.2%	38.5%	13.4%	2.4%	0.6%	

Q2 この授業への自分自身の取り組みは十分でしたか。

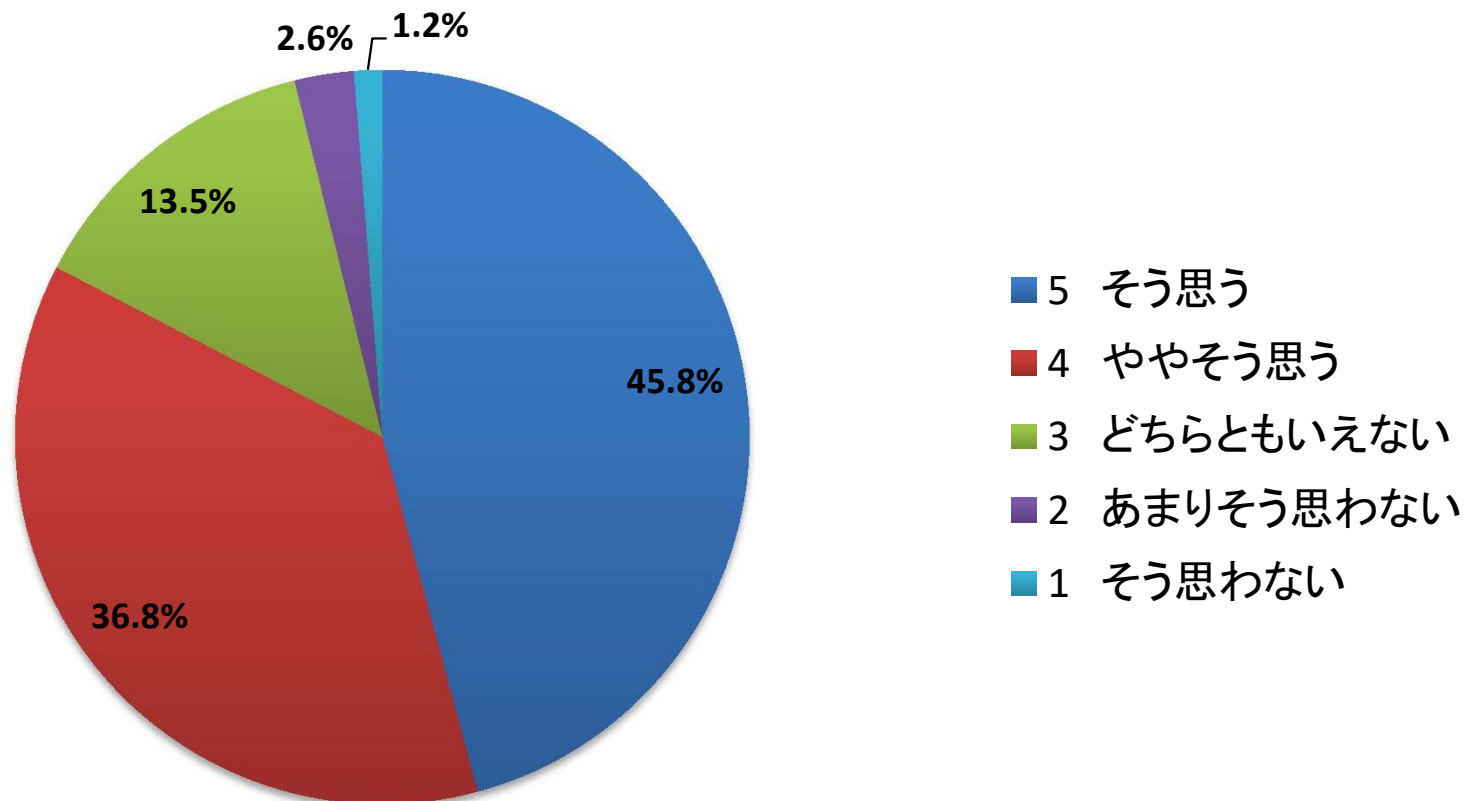


Q3 この授業での学びを通じて、この授業で扱われた領域への関心が増しましたか。

湘南キャンパス

	← そう思う		そう思わない →			平均値
	5	4	3	2	1	
人数	10,769	8,658	3,176	614	291	4.23
%	45.8%	36.8%	13.5%	2.6%	1.2%	

Q3 この授業での学びを通じて、この授業で扱われた領域への関心が増しましたか。

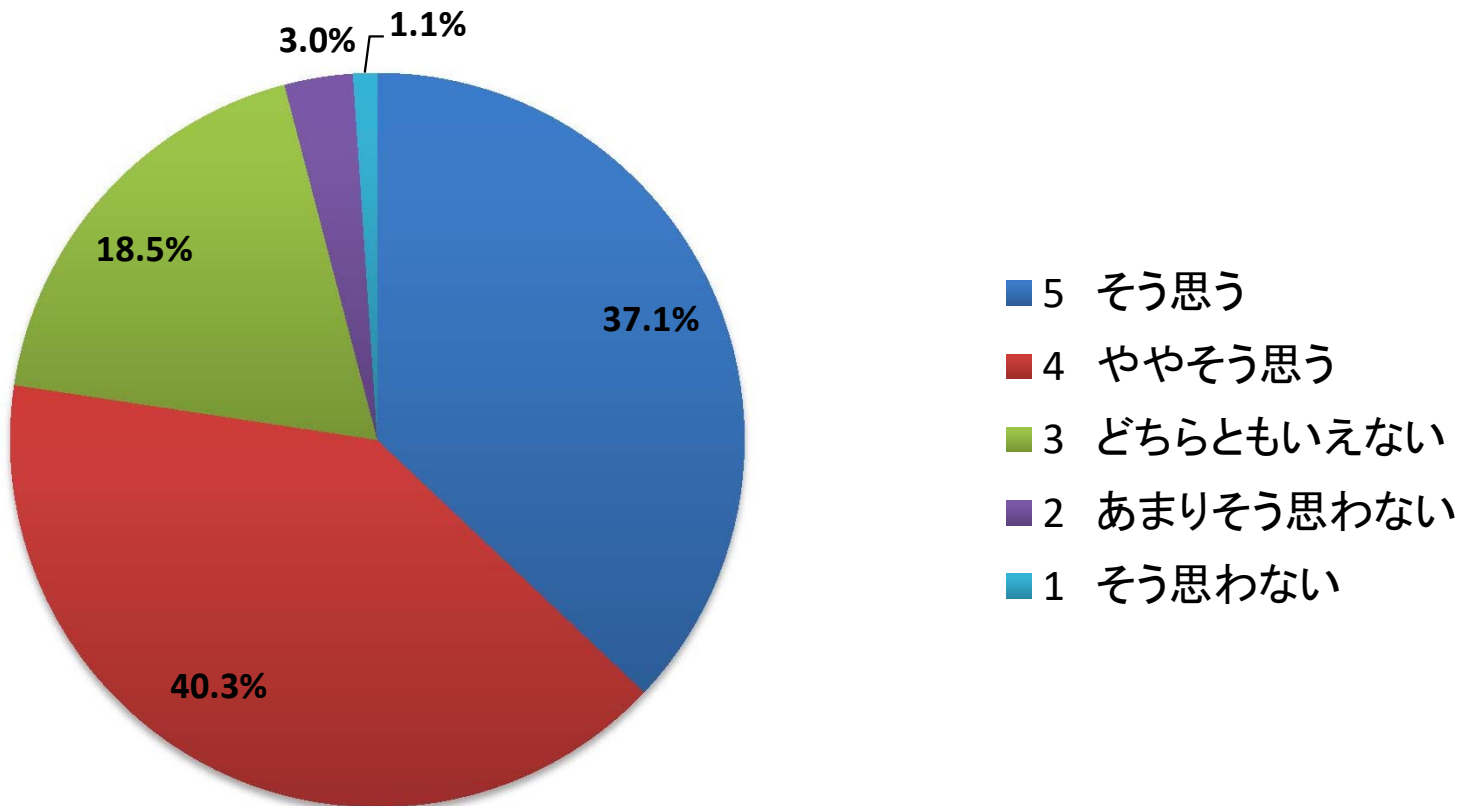


Q4 この授業のねらいを、あなたは十分に達成できたと思いますか。

湘南キャンパス

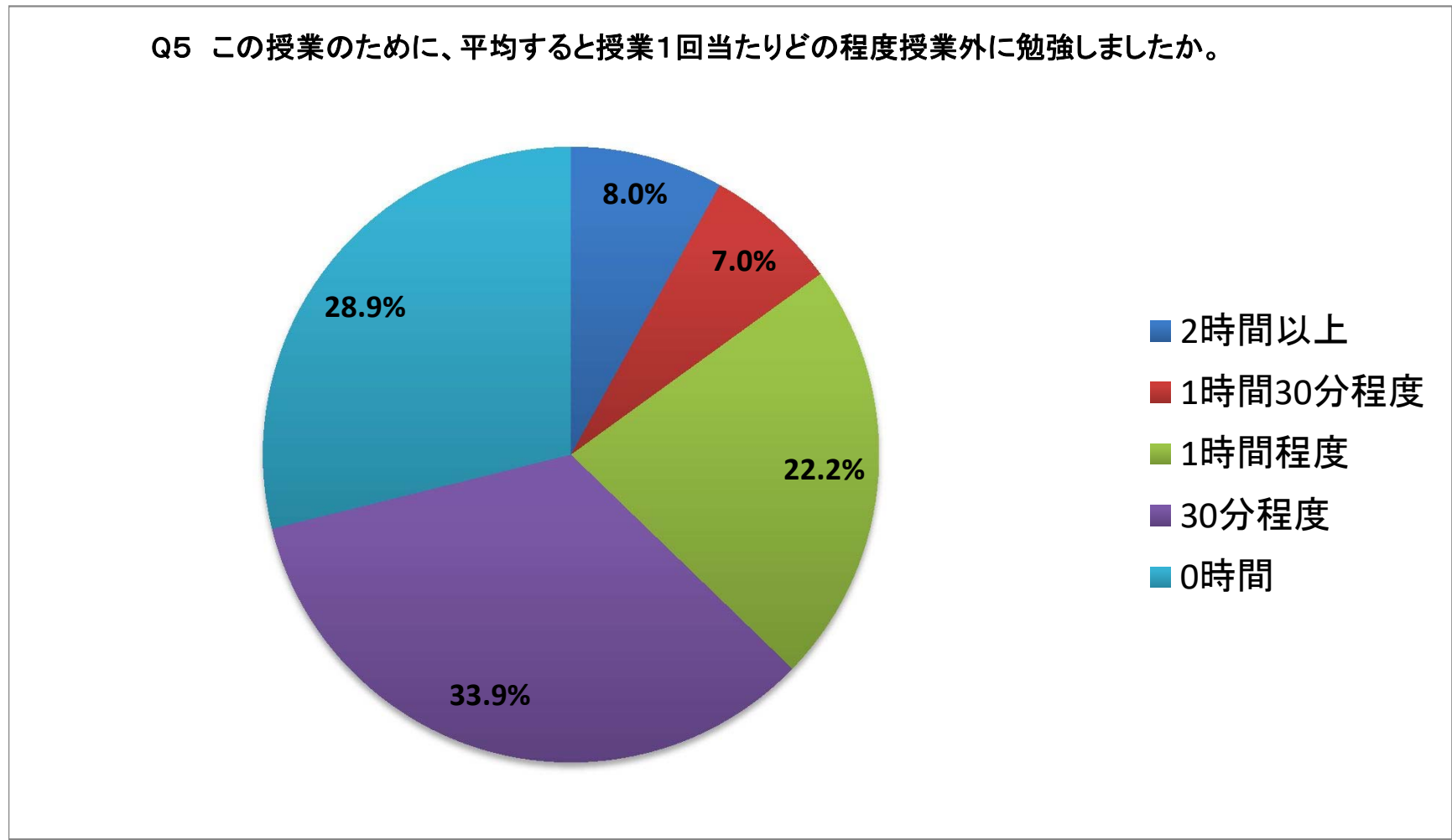
	← そう思う		→ そう思わない			平均値
	5	4	3	2	1	
人数	8,680	9,449	4,342	706	249	4.09
%	37.1%	40.3%	18.5%	3.0%	1.1%	

Q4 この授業のねらいを、あなたは十分に達成できたと思いますか。



Q5 この授業のために、平均すると授業1回当たりどの程度授業外に勉強しましたか。 湘南キャンパス  
 (予習復習や課題提出・発表等の準備のため)

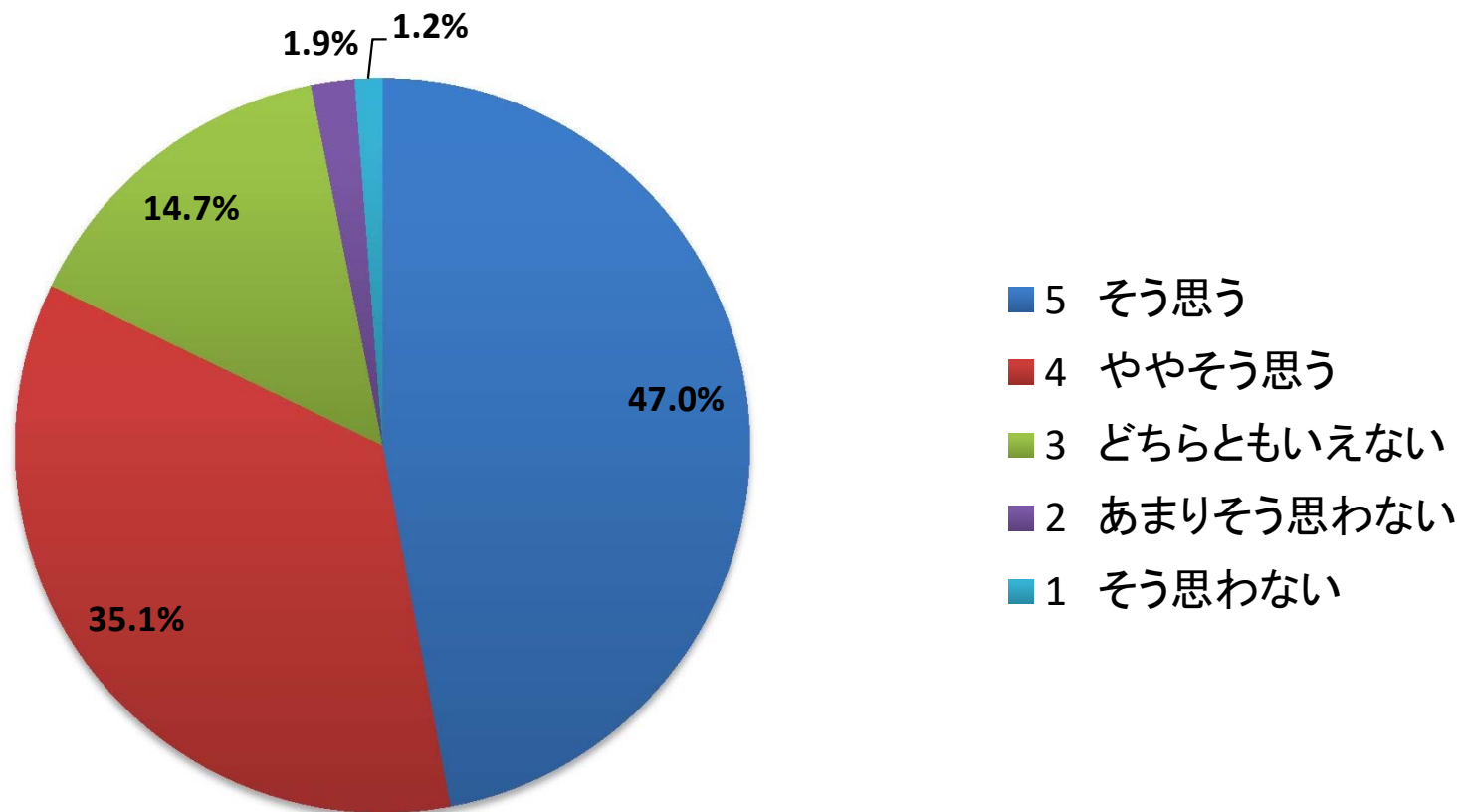
	2時間以上	1時間30分程度	1時間程度	30分程度	0時間
人数	1,853	1,616	5,132	7,826	6,669
%	8.0%	7.0%	22.2%	33.9%	28.9%



Q6 この授業は、シラバス等を示されたねらい・目標に対して適切に展開・実施されたと思いますか。  
 湘南キャンパス

	← そう思う		→ そう思わない			平均値
	5	4	3	2	1	
人数	10,745	8,021	3,363	437	278	4.25
%	47.0%	35.1%	14.7%	1.9%	1.2%	

Q6 この授業は、シラバス等を示されたねらい・目標に対して適切に展開・実施されたと思いますか。



Q7、8 この授業でよかった点、改善を要する点について

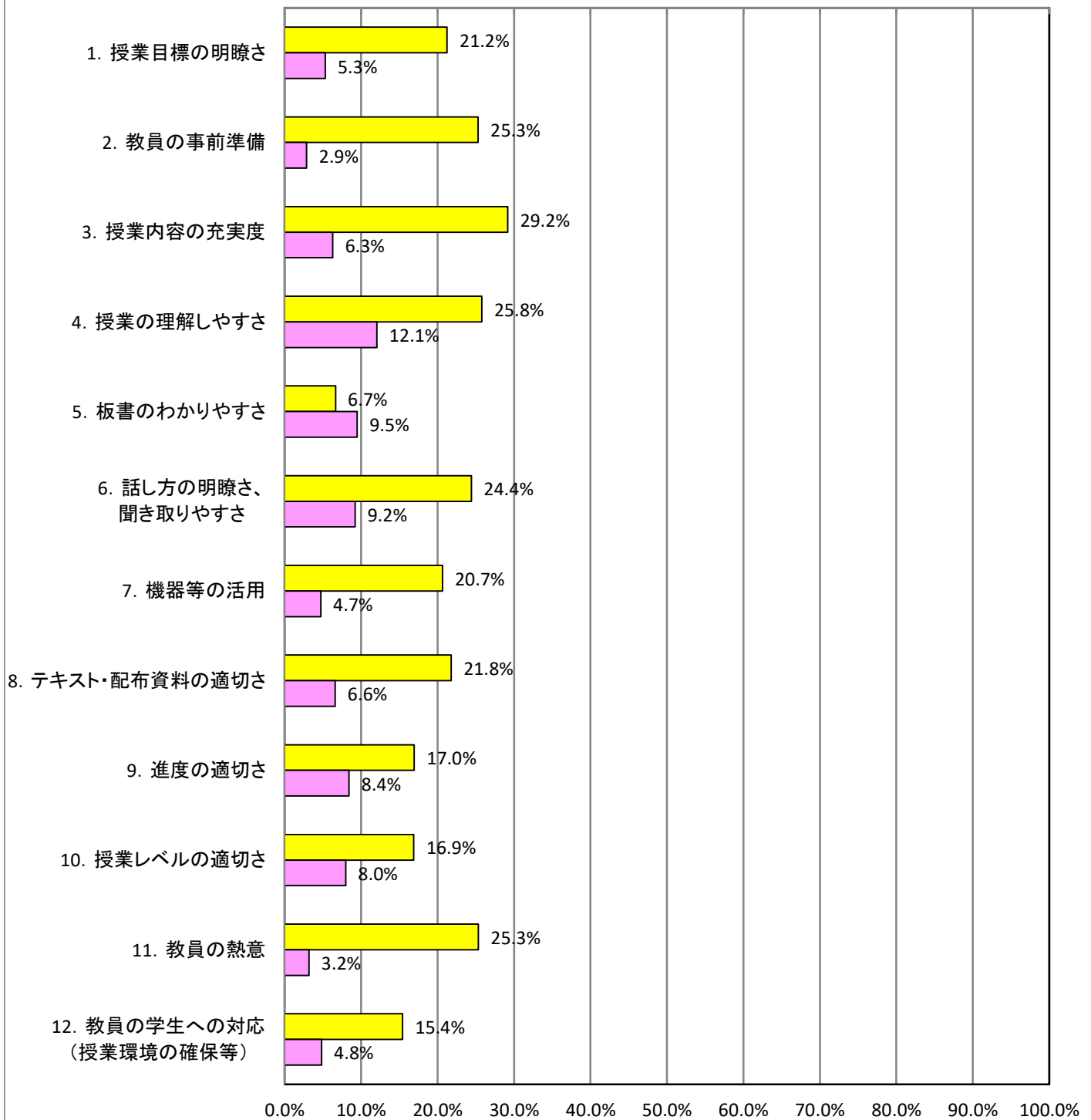
湘南キャンパス

回答学生全体

23,588 人

選択肢	よかった		改善を要する	
	チェック人数	チェック率	チェック人数	チェック率
1. 授業目標の明瞭さ	5,012	21.2%	1,256	5.3%
2. 教員の事前準備	5,970	25.3%	679	2.9%
3. 授業内容の充実度	6,880	29.2%	1,485	6.3%
4. 授業の理解しやすさ	6,083	25.8%	2,847	12.1%
5. 板書のわかりやすさ	1,571	6.7%	2,237	9.5%
6. 話し方の明瞭さ、聞き取りやすさ	5,760	24.4%	2,177	9.2%
7. 機器等の活用	4,872	20.7%	1,118	4.7%
8. テキスト・配布資料の適切さ	5,137	21.8%	1,561	6.6%
9. 進度の適切さ	4,000	17.0%	1,989	8.4%
10. 授業レベルの適切さ	3,984	16.9%	1,887	8.0%
11. 教員の熱意	5,975	25.3%	753	3.2%
12. 教員の学生への対応(授業環境の確保等)	3,642	15.4%	1,142	4.8%

Q7、8 この授業でよかった点、改善を要する点について ■ よかった点 ■ 改善を要する点

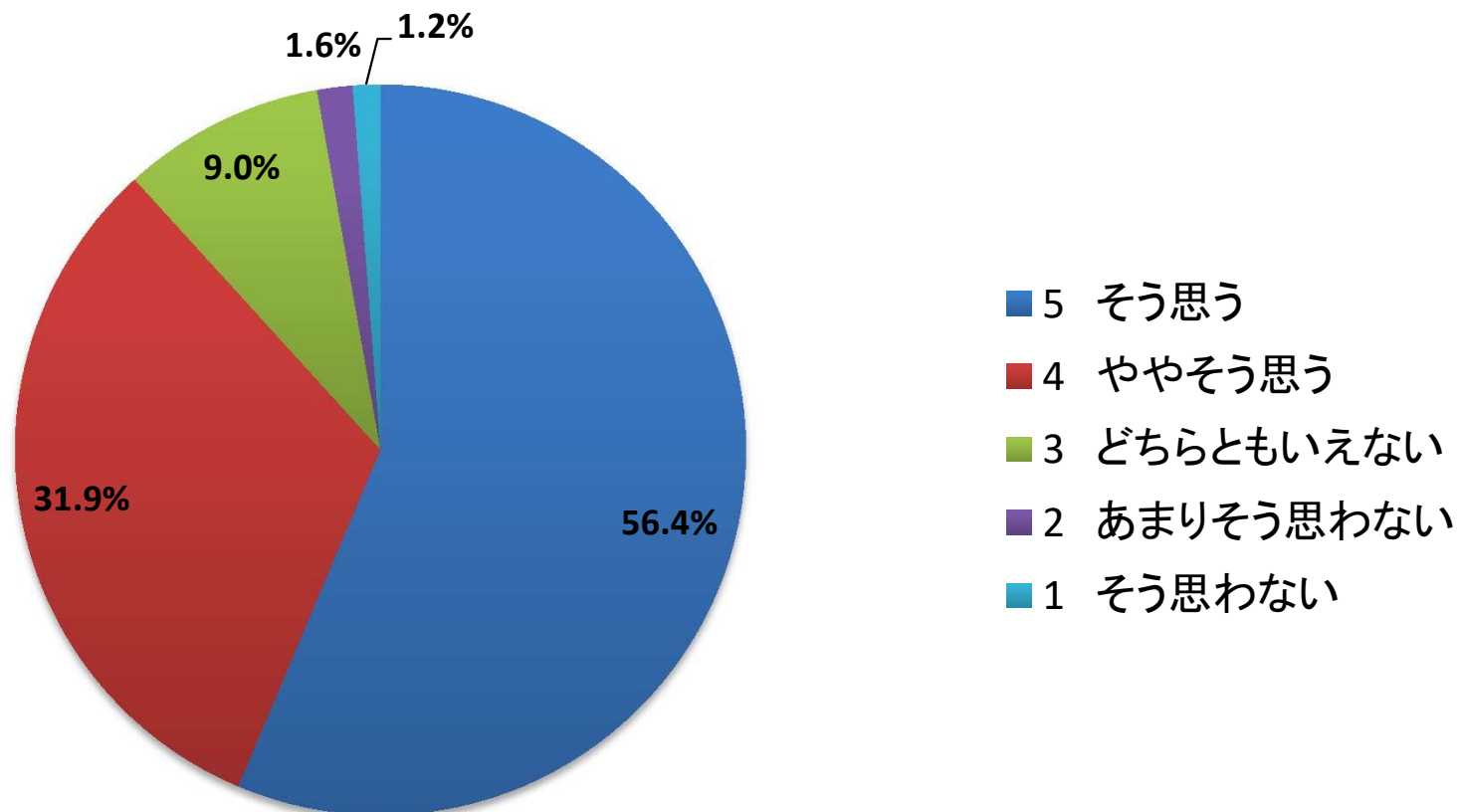


Q9(ア) この授業で新しい知識が得られたと思いますか。

湘南キャンパス

	← そう思う		そう思わない →			平均値
	5	4	3	2	1	
人数	13,127	7,426	2,086	366	284	4.41
%	56.4%	31.9%	9.0%	1.6%	1.2%	

Q9(ア) この授業で新しい知識が得られたと思いますか。



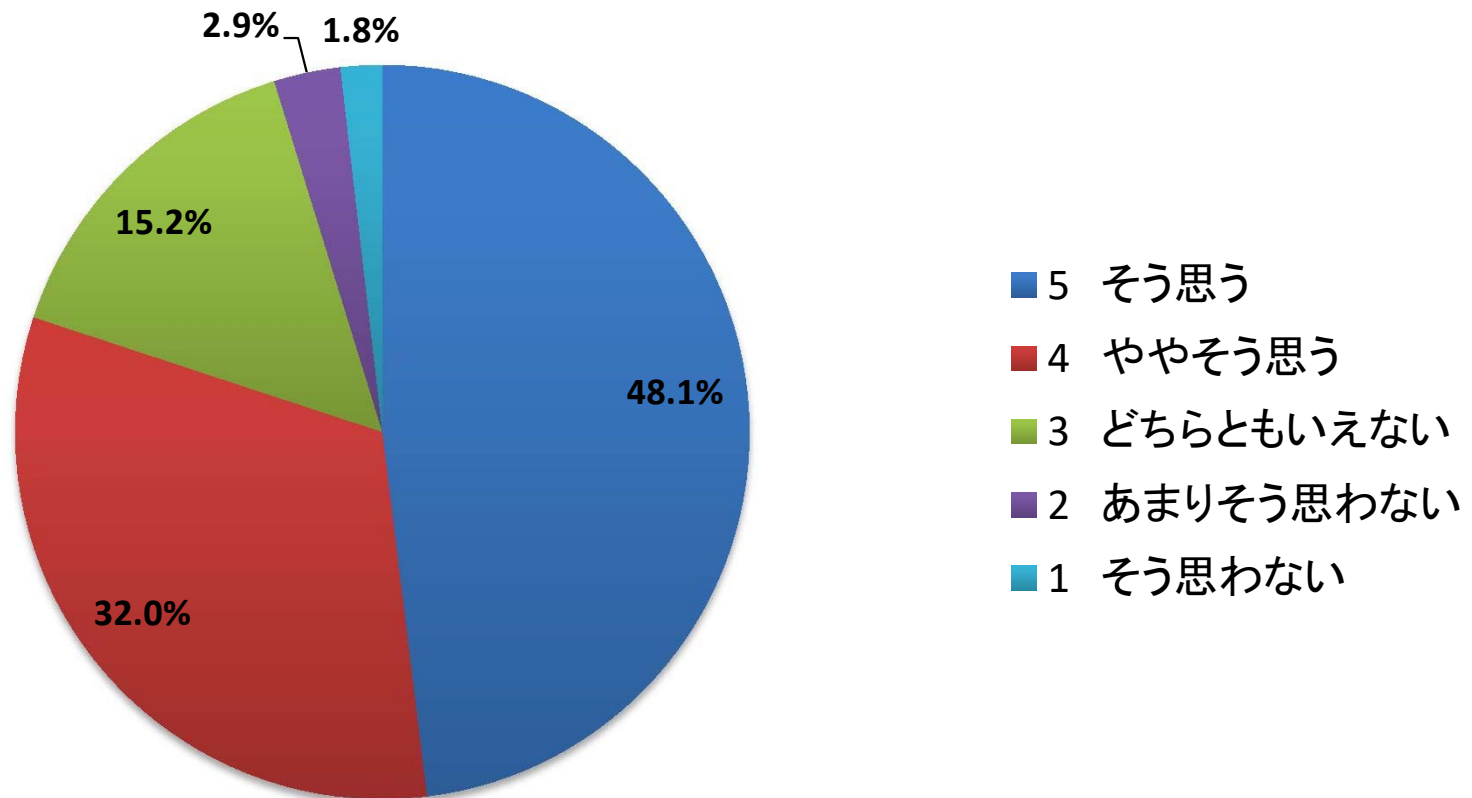


Q9(イ) この授業で新しいスキルが得られたと思いますか。

湘南キャンパス

	← そう思う		→ そう思わない			平均値
	5	4	3	2	1	
人数	11,169	7,437	3,528	682	425	4.22
%	48.1%	32.0%	15.2%	2.9%	1.8%	

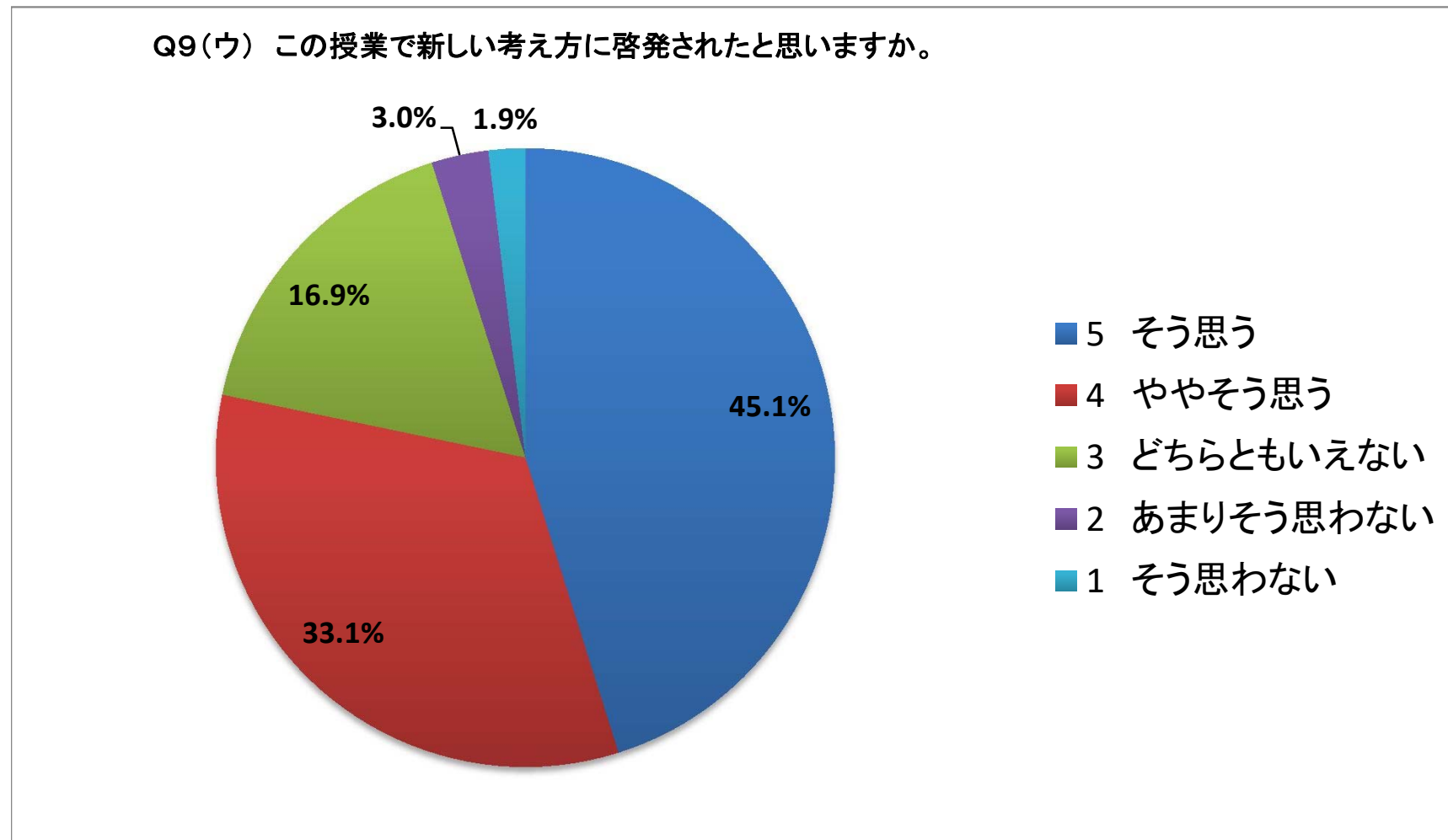
Q9(イ) この授業で新しいスキルが得られたと思いますか。



Q9(ウ) この授業で新しい考え方に啓発されたと思いますか。

湘南キャンパス

	← そう思う		そう思わない →			平均値
	5	4	3	2	1	
人数	10,454	7,672	3,903	689	444	4.17
%	45.1%	33.1%	16.9%	3.0%	1.9%	



Q10 全体としてこの授業を受けてよかったですか。

湘南キャンパス

	← そう思う		→ そう思わない			平均値
	5	4	3	2	1	
人数	12,582	6,575	2,161	534	376	4.37
%	56.6%	29.6%	9.7%	2.4%	1.7%	

Q10 全体としてこの授業を受けてよかったですか。

