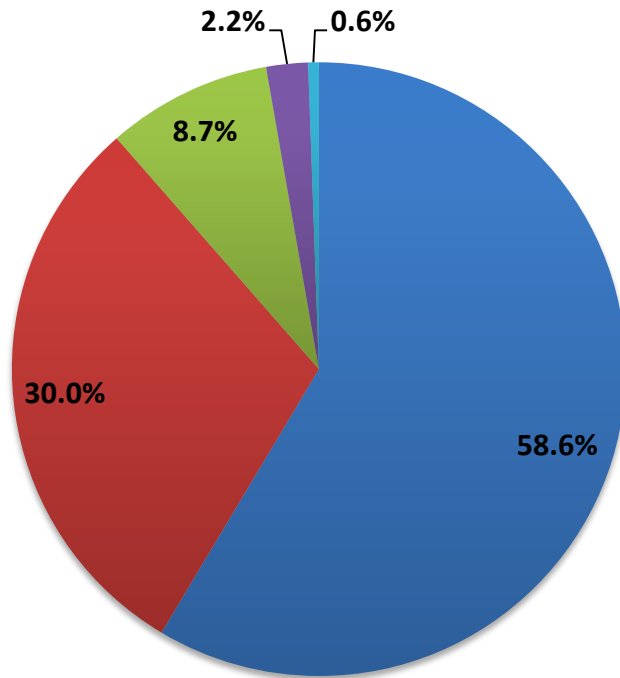


Q1 この授業への自分自身の出席率は十分でしたか。

	← そう思う		→ そう思わない			
	5	4	3	2	1	平均値
人数	11,775	6,028	1,748	441	113	4.44
%	58.6%	30.0%	8.7%	2.2%	0.6%	

Q1 この授業への自分自身の出席率は十分でしたか。

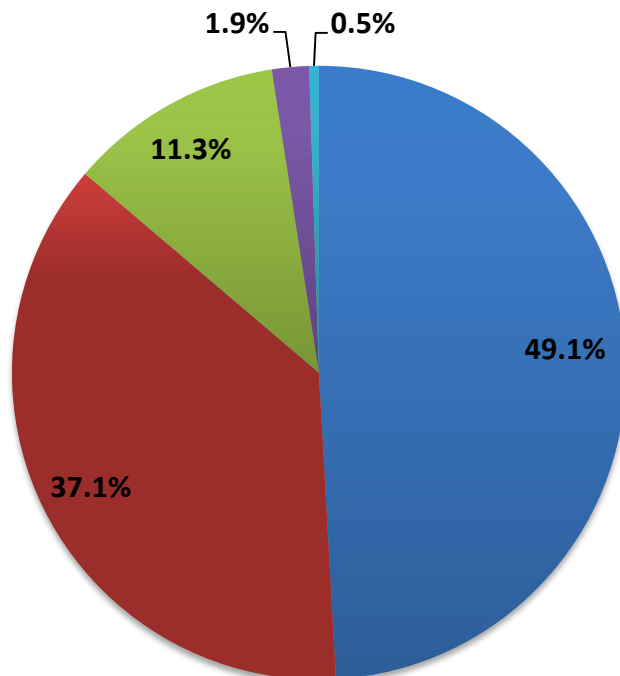


- 5 そう思う
- 4 ややそう思う
- 3 どちらともいえない
- 2 あまりそう思わない
- 1 そう思わない

Q2 この授業への自分自身の取り組みは十分でしたか。

	← そう思う		→ そう思わない			
	5	4	3	2	1	平均値
人数	9,874	7,460	2,276	392	102	4.32
%	49.1%	37.1%	11.3%	1.9%	0.5%	

Q2 この授業への自分自身の取り組みは十分でしたか。



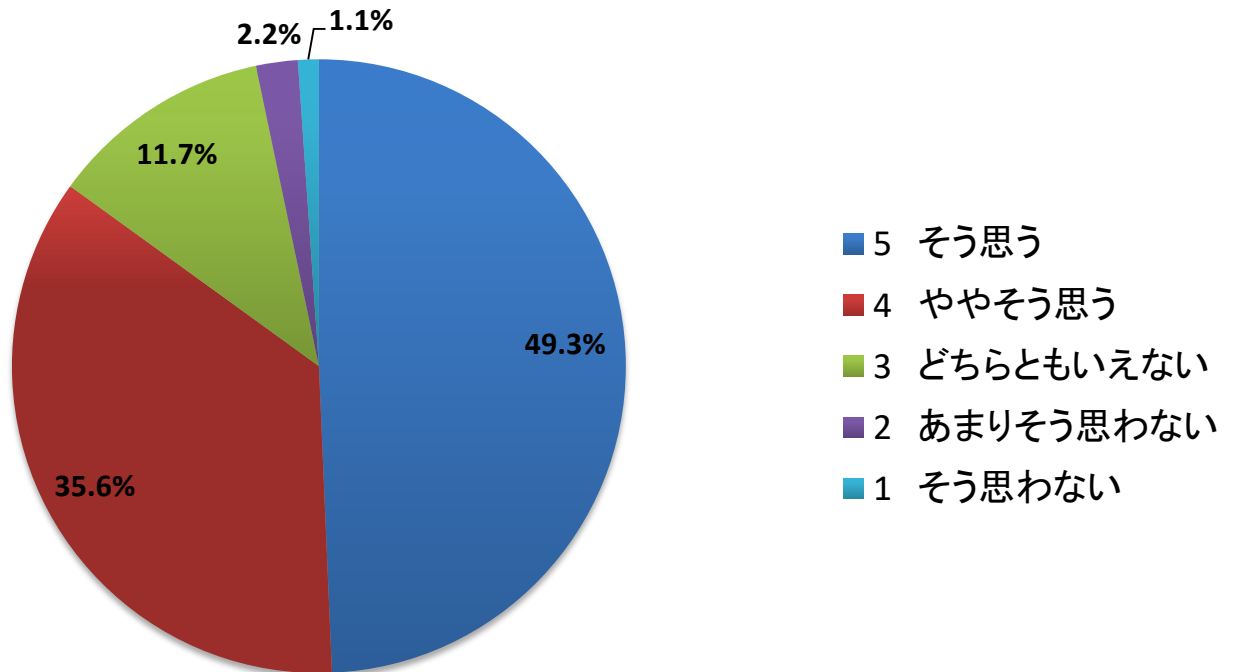
- 5 そう思う
- 4 ややそう思う
- 3 どちらともいえない
- 2 あまりそう思わない
- 1 そう思わない

Q3 この授業での学びを通じて、この授業で扱われた領域への関心が増しましたか。

湘南キャンパス

	← そう思う			→ そう思わない		
	5	4	3	2	1	平均値
人数	9,910	7,163	2,359	441	220	4.30
%	49.3%	35.6%	11.7%	2.2%	1.1%	

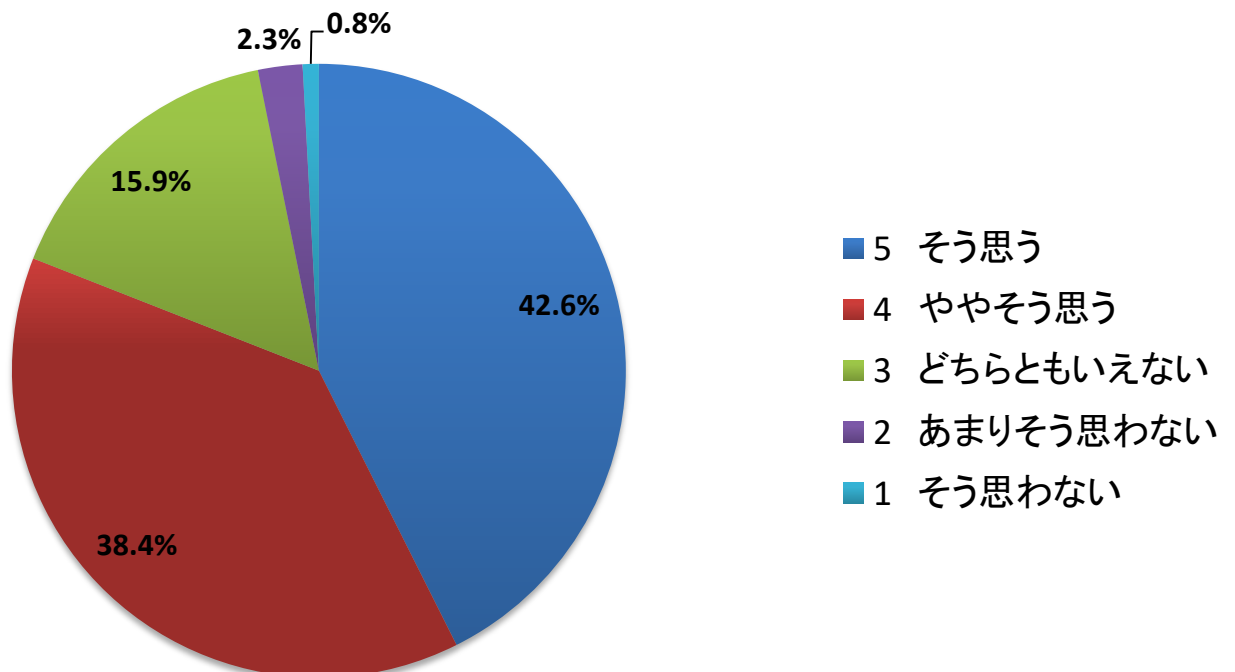
Q3 この授業での学びを通じて、この授業で扱われた領域への関心が増しましたか。



Q4 この授業のねらいを、あなたは十分に達成できたと思いますか。

	← そう思う			→ そう思わない		
	5	4	3	2	1	平均値
人数	8,535	7,686	3,176	469	170	4.20
%	42.6%	38.4%	15.9%	2.3%	0.8%	

Q4 この授業のねらいを、あなたは十分に達成できたと思いますか。

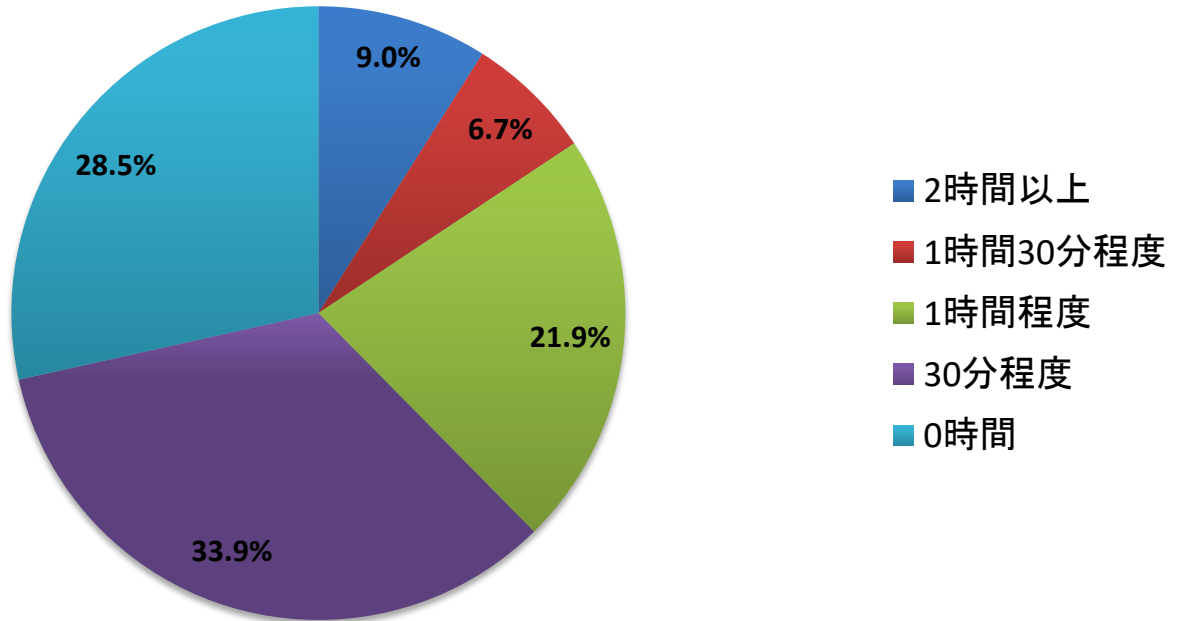


Q5 この授業のために、平均すると授業1回当たりどの程度授業外に勉強しましたか。
 (予習復習や課題提出・発表等の準備のため)

湘南キャンパス

	2時間以上	1時間30分程度	1時間程度	30分程度	0時間
人数	1,776	1,326	4,340	6,712	5,636
%	9.0%	6.7%	21.9%	33.9%	28.5%

Q5 この授業のために、平均すると授業1回当たりどの程度授業外に勉強しましたか。



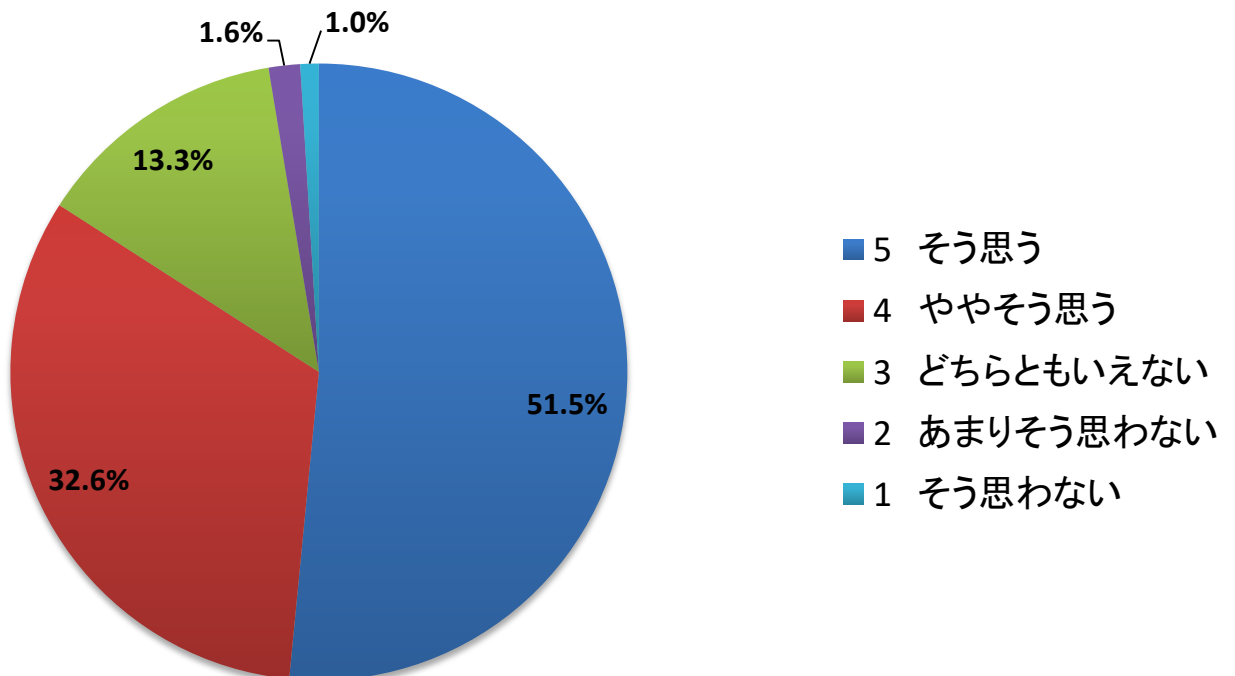
Q6 この授業は、シラバス等を示されたねらい・目標に対して適切に展開・実施されたと思いますか。

← そう思う

→ そう思わない

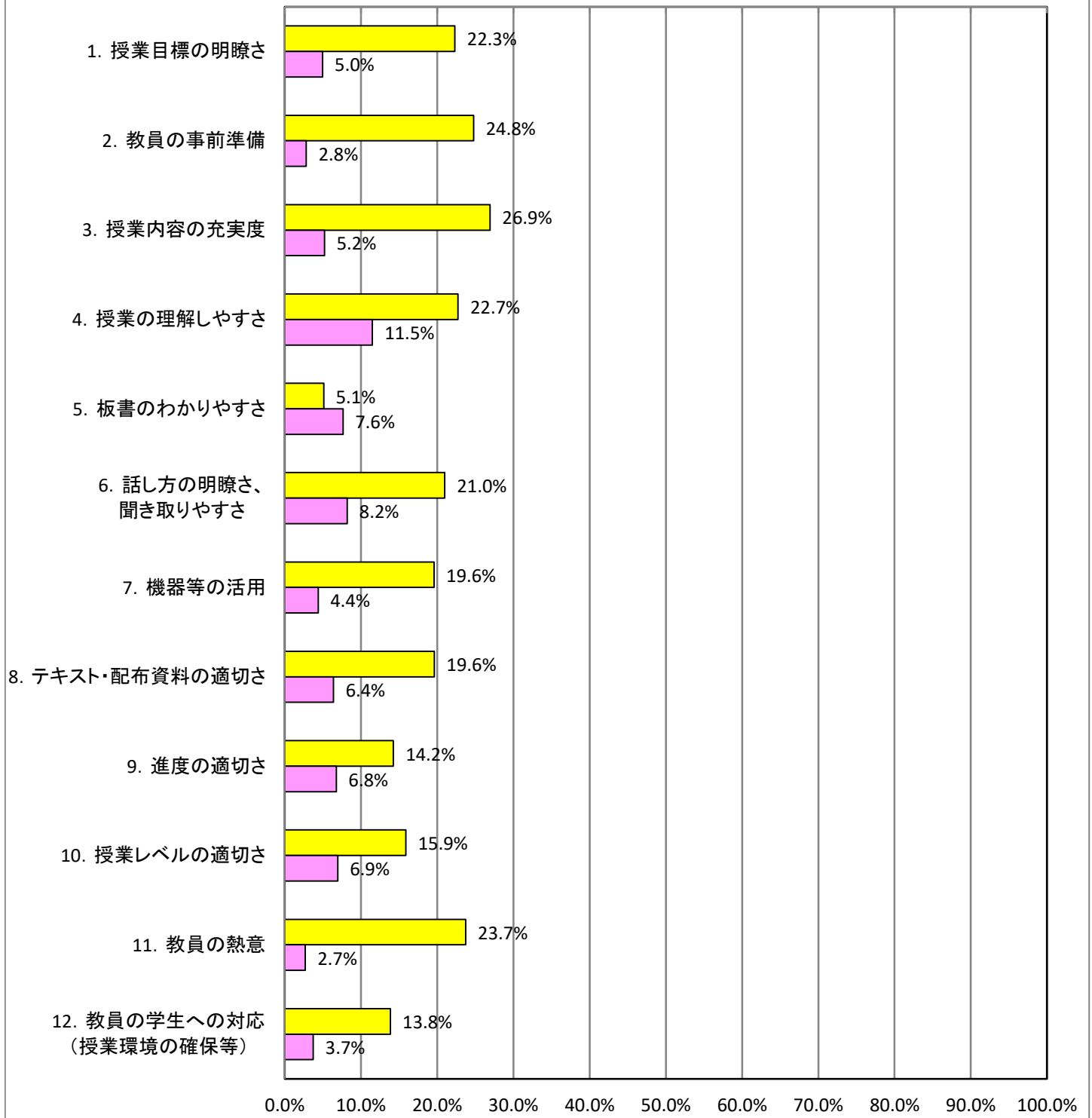
	5	4	3	2	1	平均値
人数	10,015	6,327	2,583	320	188	4.32
%	51.5%	32.6%	13.3%	1.6%	1.0%	

Q6 この授業は、シラバス等を示されたねらい・目標に対して適切に展開・実施されたと思いますか。



選択肢	回答学生全体		20,135 人	
	よかった		改善を要する	
	チェック人数	チェック率	チェック人数	チェック率
1. 授業目標の明瞭さ	4,492	22.3%	998	5.0%
2. 教員の事前準備	4,988	24.8%	568	2.8%
3. 授業内容の充実度	5,423	26.9%	1,047	5.2%
4. 授業の理解しやすさ	4,577	22.7%	2,314	11.5%
5. 板書のわかりやすさ	1,028	5.1%	1,537	7.6%
6. 話し方の明瞭さ、聞き取りやすさ	4,226	21.0%	1,648	8.2%
7. 機器等の活用	3,941	19.6%	882	4.4%
8. テキスト・配布資料の適切さ	3,950	19.6%	1,285	6.4%
9. 進度の適切さ	2,869	14.2%	1,361	6.8%
10. 授業レベルの適切さ	3,196	15.9%	1,399	6.9%
11. 教員の熱意	4,779	23.7%	541	2.7%
12. 教員の学生への対応(授業環境の確保等)	2,787	13.8%	752	3.7%

Q7、8 この授業でよかった点、改善を要する点について ■ よかった点 ■ 改善を要する点

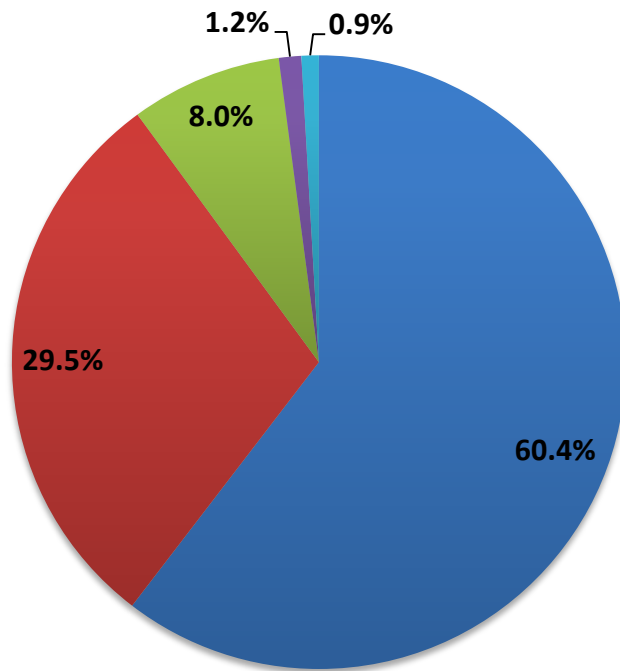


Q9(ア) この授業で新しい知識が得られたと思いますか。

湘南キャンパス

	← そう思う		→ そう思わない			
	5	4	3	2	1	平均値
人数	12,041	5,885	1,589	235	182	4.47
%	60.4%	29.5%	8.0%	1.2%	0.9%	

Q9(ア) この授業で新しい知識が得られたと思いますか。

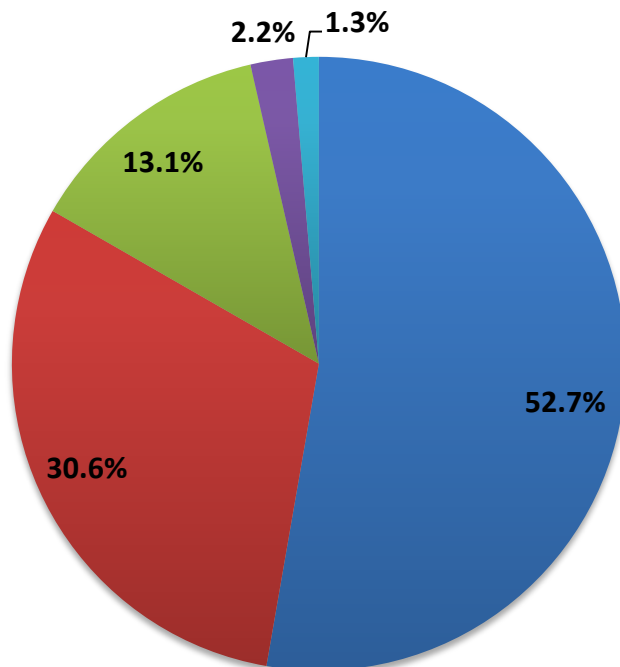


- 5 そう思う
- 4 ややそう思う
- 3 どちらともいえない
- 2 あまりそう思わない
- 1 そう思わない

Q9(イ) この授業で新しいスキルが得られたと思いますか。

	← そう思う		→ そう思わない			
	5	4	3	2	1	平均値
人数	10,483	6,075	2,609	444	268	4.31
%	52.7%	30.6%	13.1%	2.2%	1.3%	

Q9(イ) この授業で新しいスキルが得られたと思いますか。



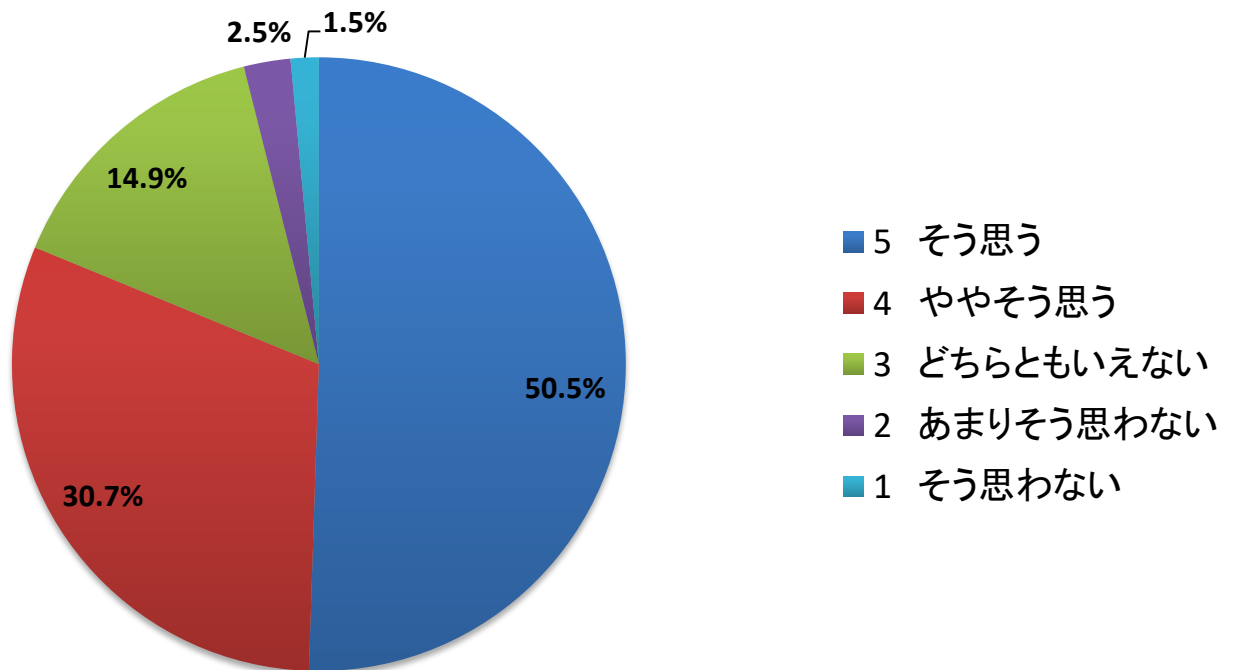
- 5 そう思う
- 4 ややそう思う
- 3 どちらともいえない
- 2 あまりそう思わない
- 1 そう思わない

Q9(ウ) この授業で新しい考え方に啓発されたと思いますか。

湘南キャンパス

	← そう思う			→ そう思わない		平均値
	5	4	3	2	1	
人数	10,020	6,087	2,947	487	293	4.26
%	50.5%	30.7%	14.9%	2.5%	1.5%	

Q 9 (ウ) この授業で新しい考え方に啓発されたと思いますか。



Q10 全体としてこの授業を受けてよかったですか。

	← そう思う			→ そう思わない		平均値
	5	4	3	2	1	
人数	11,088	5,549	1,815	394	258	4.40
%	58.0%	29.0%	9.5%	2.1%	1.4%	

Q 1 0 全体としてこの授業を受けてよかったですか。

