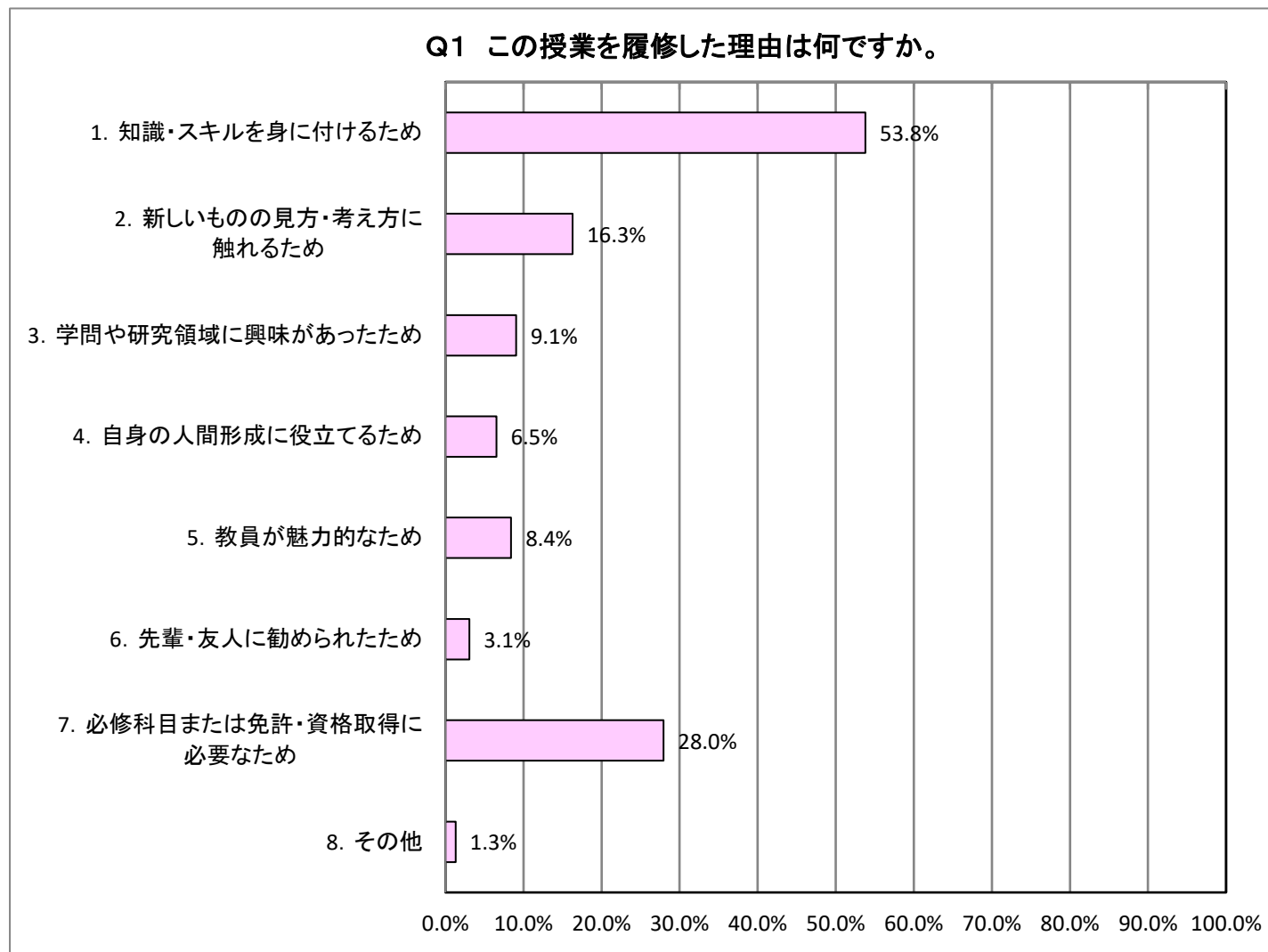


Q1 この授業を履修した理由は何ですか。

回答学生全体 3,220 人

選択肢	チェック人数	チェック率
1. 知識・スキルを身に付けるため	1,732	53.8%
2. 新しいものの見方・考え方に触れるため	525	16.3%
3. 学問や研究領域に興味があったため	292	9.1%
4. 自身の人間形成に役立てるため	210	6.5%
5. 教員が魅力的なため	271	8.4%
6. 先輩・友人に勧められたため	99	3.1%
7. 必修科目または免許・資格取得に必要なため	900	28.0%
8. その他	42	1.3%

Q1 この授業を履修した理由は何ですか。



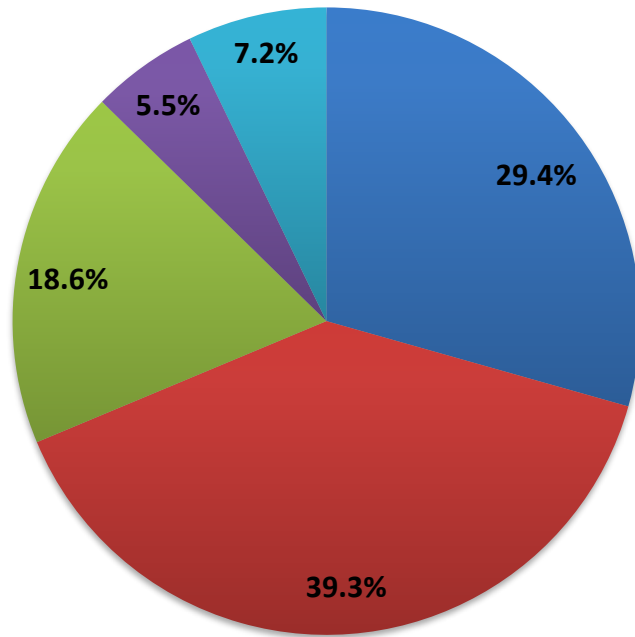
Q2 この授業を履修登録する上でシラバスを参考にしましたか。

経営学部

← 大いに参考にした      まったく参考にしなかった →

	5	4	3	2	1	平均値
人数	918	1,228	582	172	224	3.78
%	29.4%	39.3%	18.6%	5.5%	7.2%	

Q2 この授業を履修登録する上でシラバスを参考にしましたか。

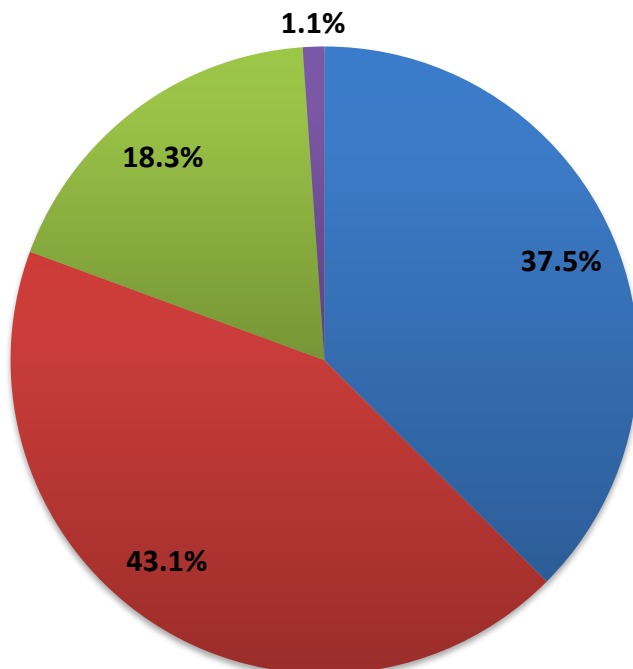


- 5 大いに参考にした
- 4 やや参考にした
- 3 どちらともいえない
- 2 あまり参考にしなかった
- 1 まったく参考にしなかった

Q3 この授業への出欠状況はどうでしたか。  
(週2回または通年の授業は15回授業に換算して回答してください。)

	無欠席	1・2回欠席	3・4回欠席	5回以上欠席
人数	1,189	1,369	580	35
%	37.5%	43.1%	18.3%	1.1%

Q3 この授業への出欠状況はどうでしたか。



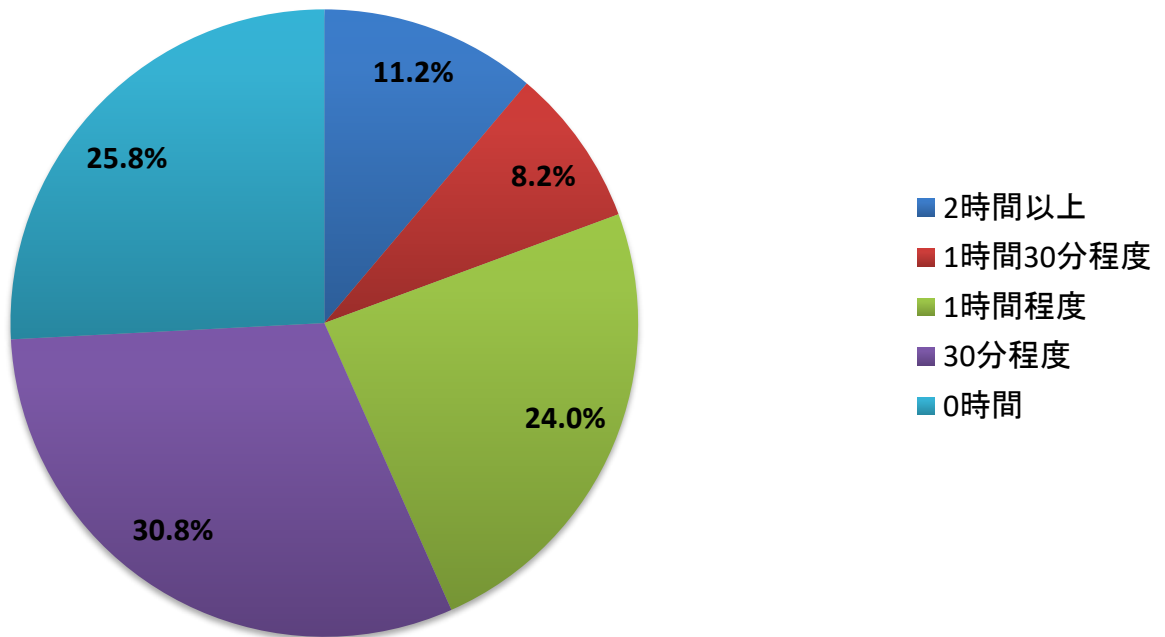
- 無欠席
- 1・2回欠席
- 3・4回欠席
- 5回以上欠席

Q4 この授業のために、平均すると授業1回あたりどの程度授業時間外に学修しましたか。

経営学部

	2時間以上	1時間30分程度	1時間程度	30分程度	0時間
人数	354	260	761	977	819
%	11.2%	8.2%	24.0%	30.8%	25.8%

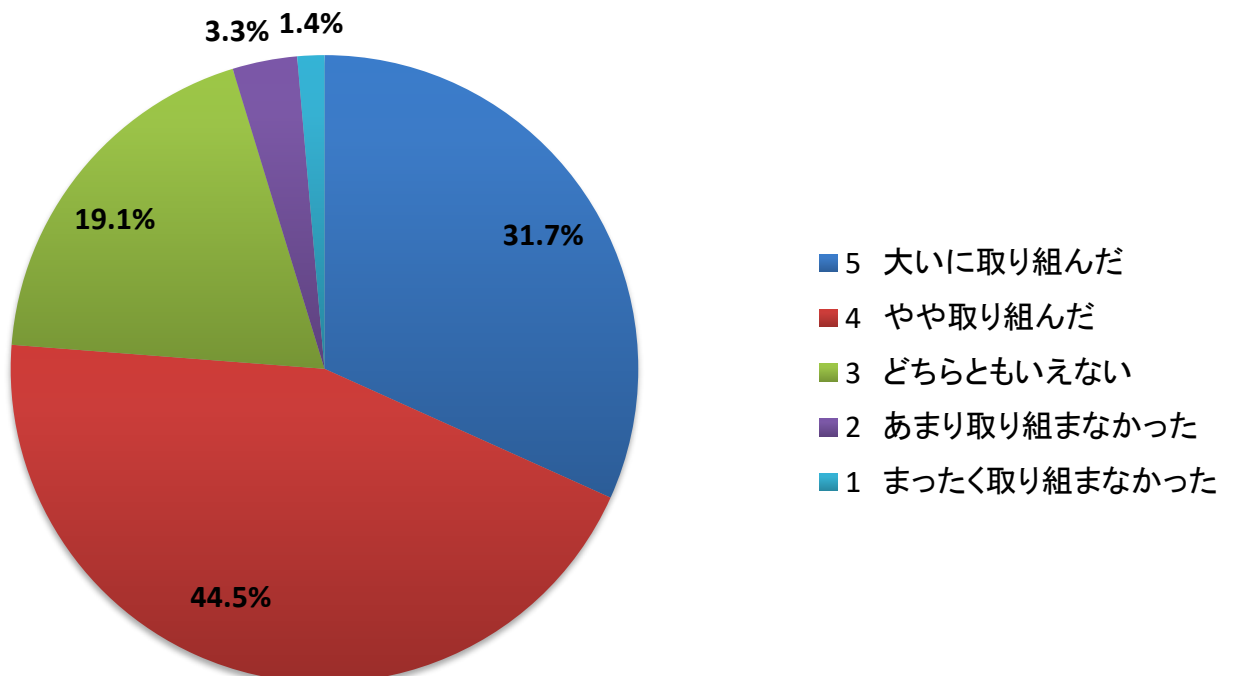
Q4 この授業のために、平均すると授業1回あたりどの程度授業時間外に学修しましたか。



Q5 この授業での学修に意欲的に取り組みましたか。

	← 大いに取り組んだ		まったく取り組まなかった →			平均値
	5	4	3	2	1	
人数	981	1,375	589	103	43	4.02
%	31.7%	44.5%	19.1%	3.3%	1.4%	

Q5 この授業での学修に意欲的に取り組みましたか。



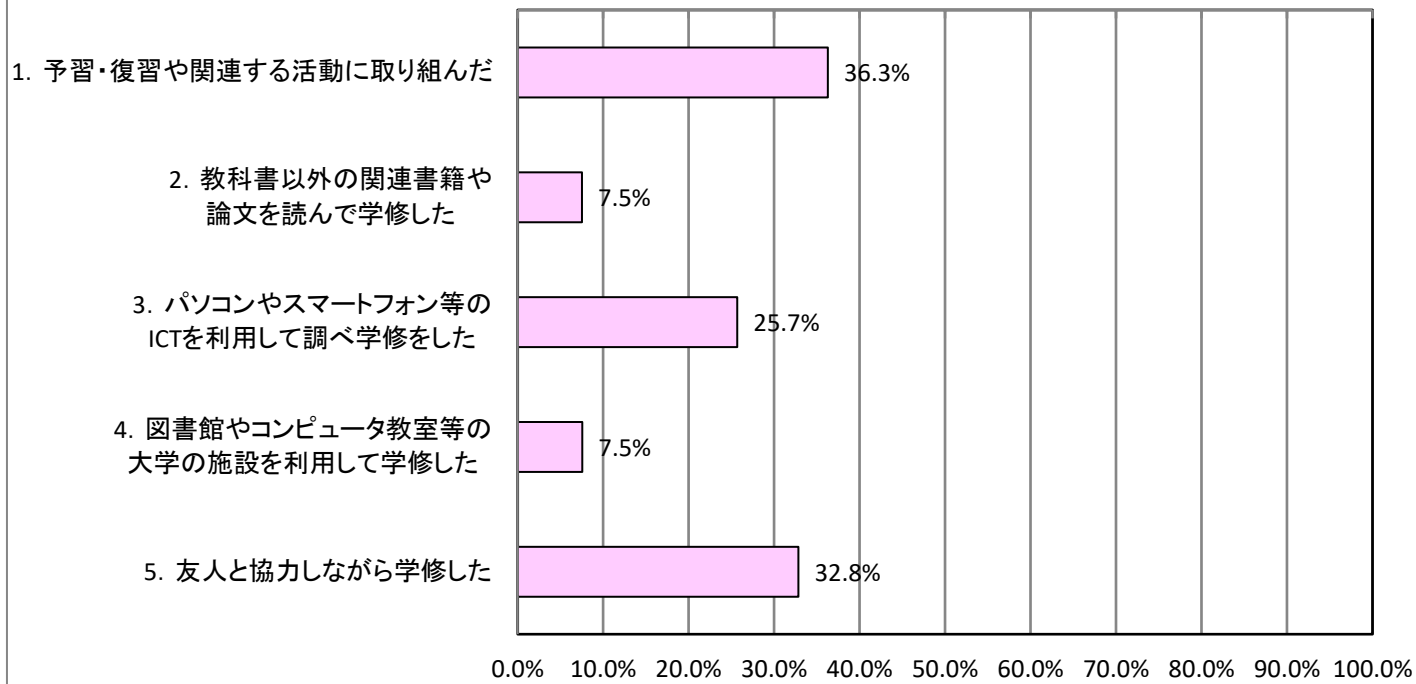
Q6 この授業の内容の理解を深めるために、主体的に行ったことはありますか。

経営学部

回答学生全体 3,220 人

選択肢	チェック人数	チェック率
1. 予習・復習や関連する活動に取り組んだ	1,168	36.3%
2. 教科書以外の関連書籍や論文を読んで学修した	242	7.5%
3. パソコンやスマートフォン等のICTを利用して調べ学修をした	827	25.7%
4. 図書館やコンピュータ教室等の因学の施設を利用して学修した	243	7.5%
5. 友人と協力しながら学修した	1,057	32.8%

Q6 この授業の内容の理解を深めるために、主体的に行ったことはありますか。



Q7 シラバスにあるこの授業の到達目標を、あなたは十分に達成できたと思いますか。

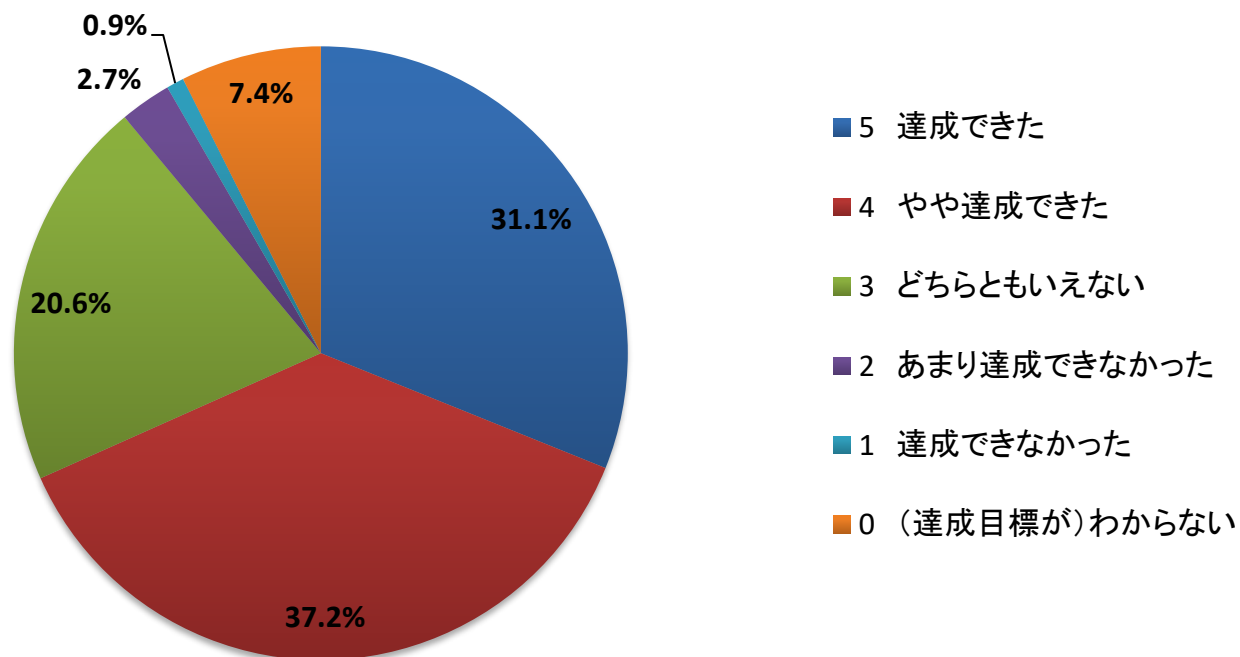
経営学部

(達成目標が)

← 達成できた 達成できなかった → (わからない)

	5	4	3	2	1	0	平均値
人数	978	1,170	649	85	29	233	4.02
%	31.1%	37.2%	20.6%	2.7%	0.9%	7.4%	

Q7 シラバスにあるこの授業の到達目標を、あなたは十分に達成できたと思いますか。



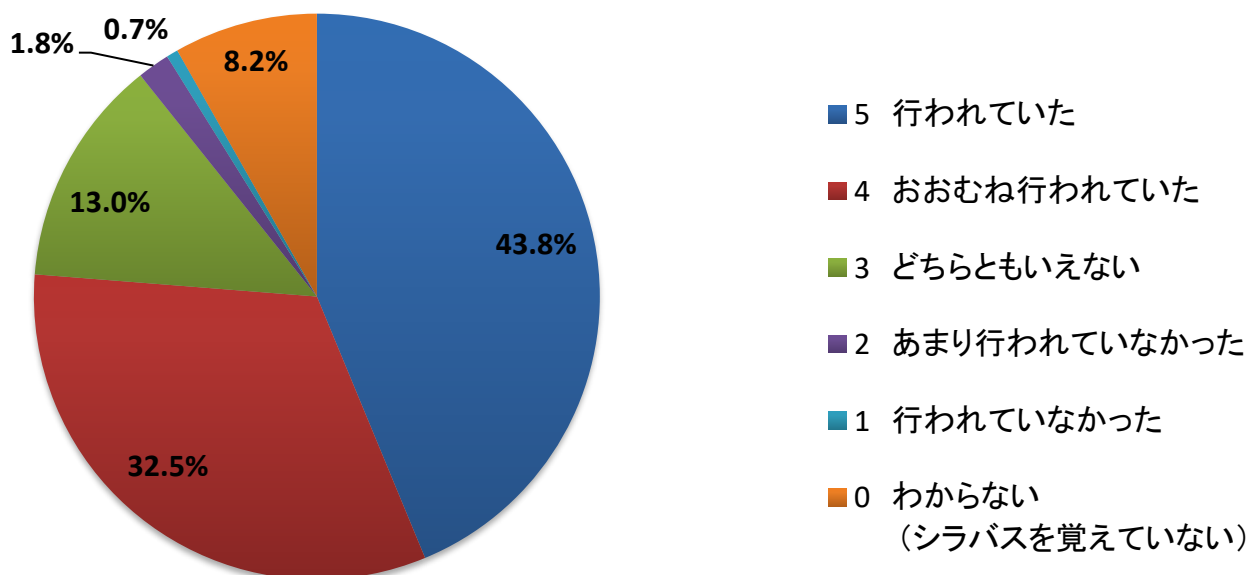
Q8 この授業の運営はシラバスに沿って行われていましたか。

(シラバスを覚えていない)

← 行われていた 行われていなかった → (わからない)

	5	4	3	2	1	0	平均値
人数	1,380	1,025	411	58	21	259	4.27
%	43.8%	32.5%	13.0%	1.8%	0.7%	8.2%	

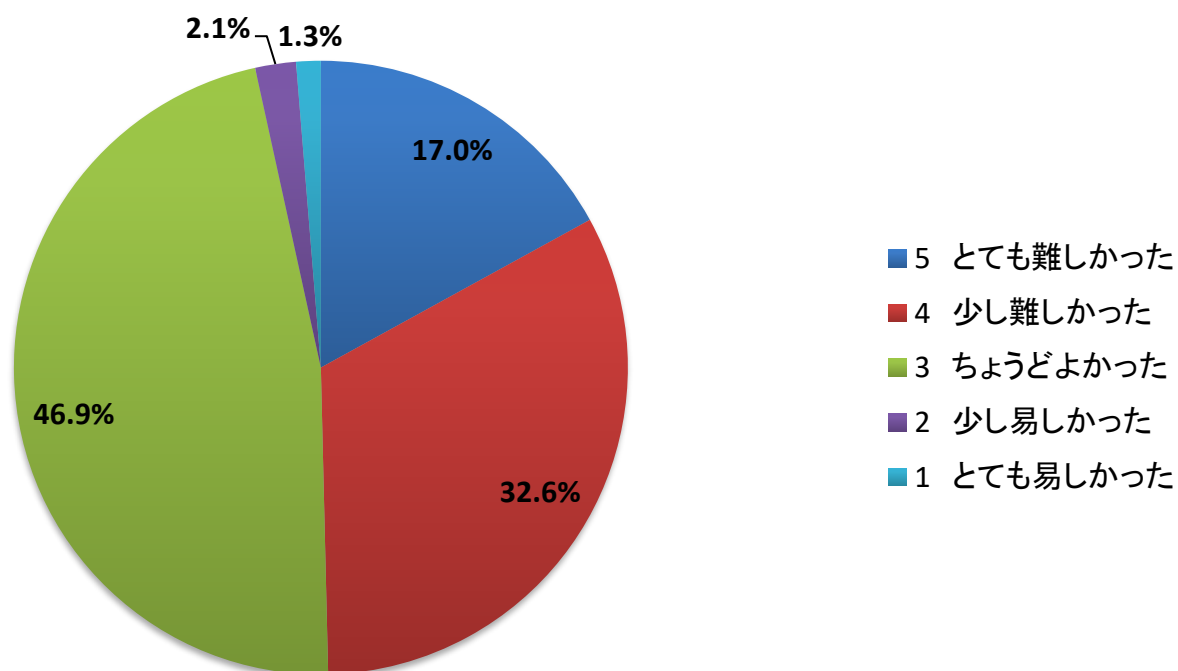
Q8 この授業の運営はシラバスに沿って行われていましたか。



Q9 この授業の内容の難易度はどうでしたか。

	← とても難しかった		とても易しかった →			平均値
	5	4	3	2	1	
人数	539	1,034	1,488	68	41	3.62
%	17.0%	32.6%	46.9%	2.1%	1.3%	

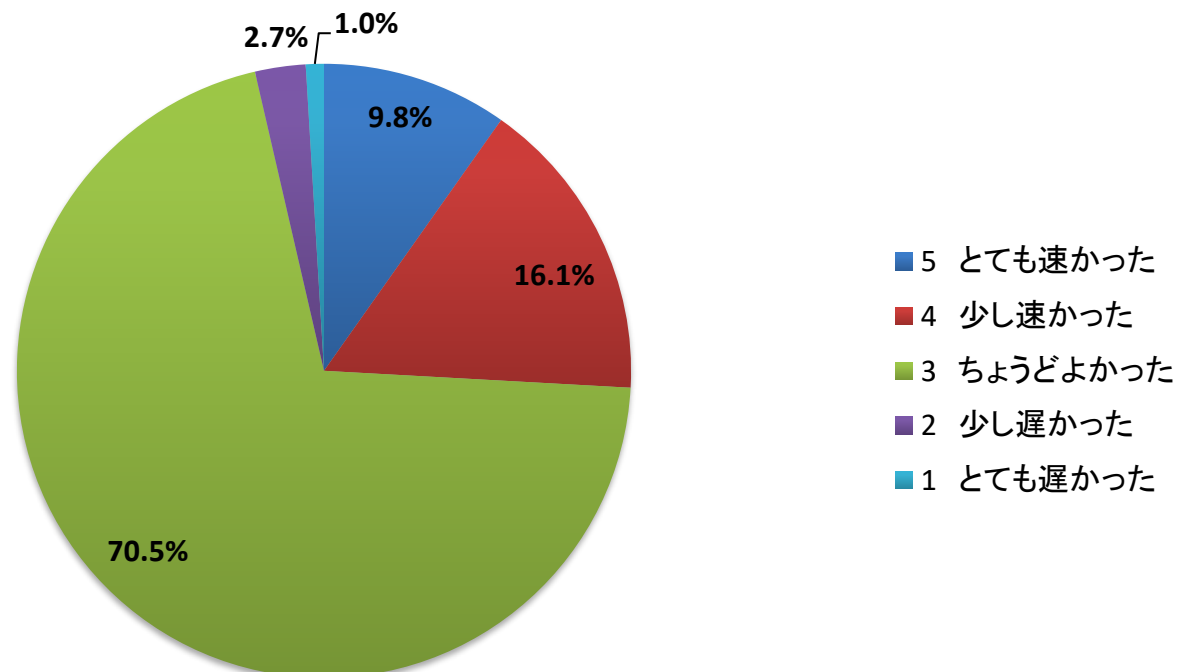
Q9 この授業の内容の難易度はどうでしたか。



Q10 この授業の進行速度はどうでしたか。

	← とても速かった		とても遅かった →			平均値
	5	4	3	2	1	
人数	309	508	2,226	84	30	3.31
%	9.8%	16.1%	70.5%	2.7%	1.0%	

Q10 この授業の進行速度はどうでしたか。

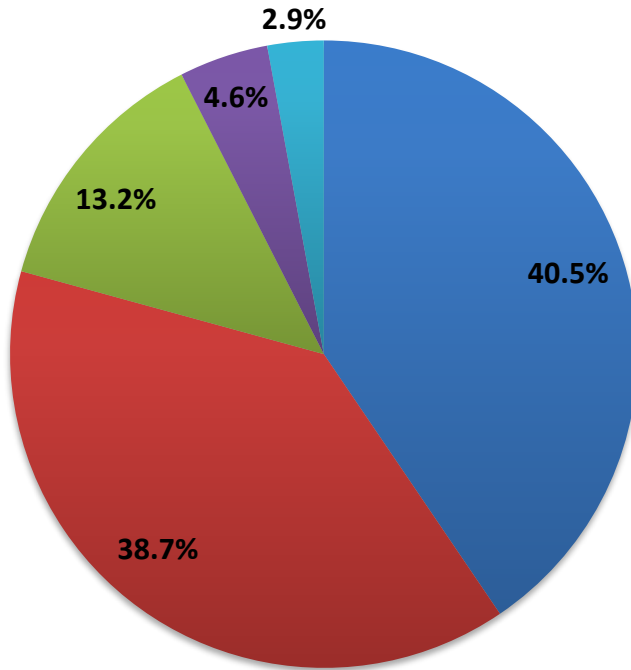


Q11 教員の話し方は明瞭で聞き取りやすかったですか。

← 5 とも聞き取りやすかった とも聞き取りにくかった →

	5	4	3	2	1	平均値
人数	1,260	1,205	412	143	90	4.09
%	40.5%	38.7%	13.2%	4.6%	2.9%	

Q11 教員の話し方は明瞭で聞き取りやすかったですか。



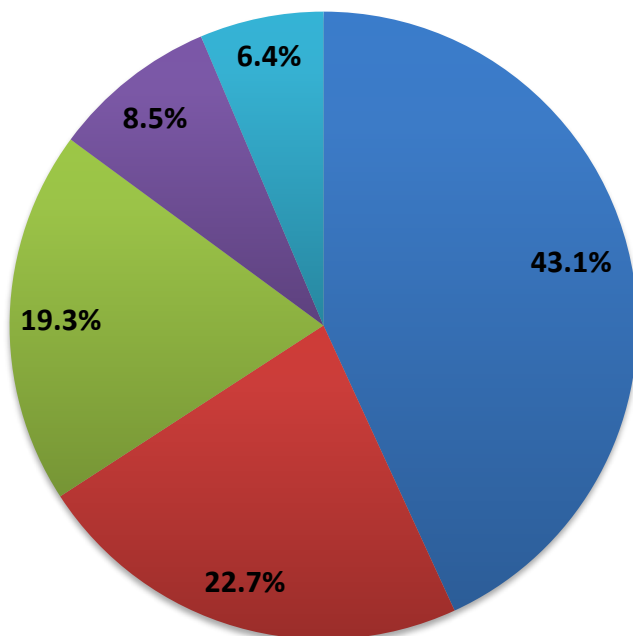
- 5 とても聞き取りやすかった
- 4 概ね聞き取りやすかった
- 3 どちらともいえない
- 2 少し聞き取りにくかった
- 1 とても聞き取りにくかった

Q12 学生が主体的に考える場面や、学生同士が協働的に活動する場面はありましたか。

← あった なかった →

	5	4	3	2	1	平均値
人数	1,346	708	601	266	199	3.88
%	43.1%	22.7%	19.3%	8.5%	6.4%	

Q12 学生が主体的に考える場面や、学生同士が協働的に活動する場面はありましたか。



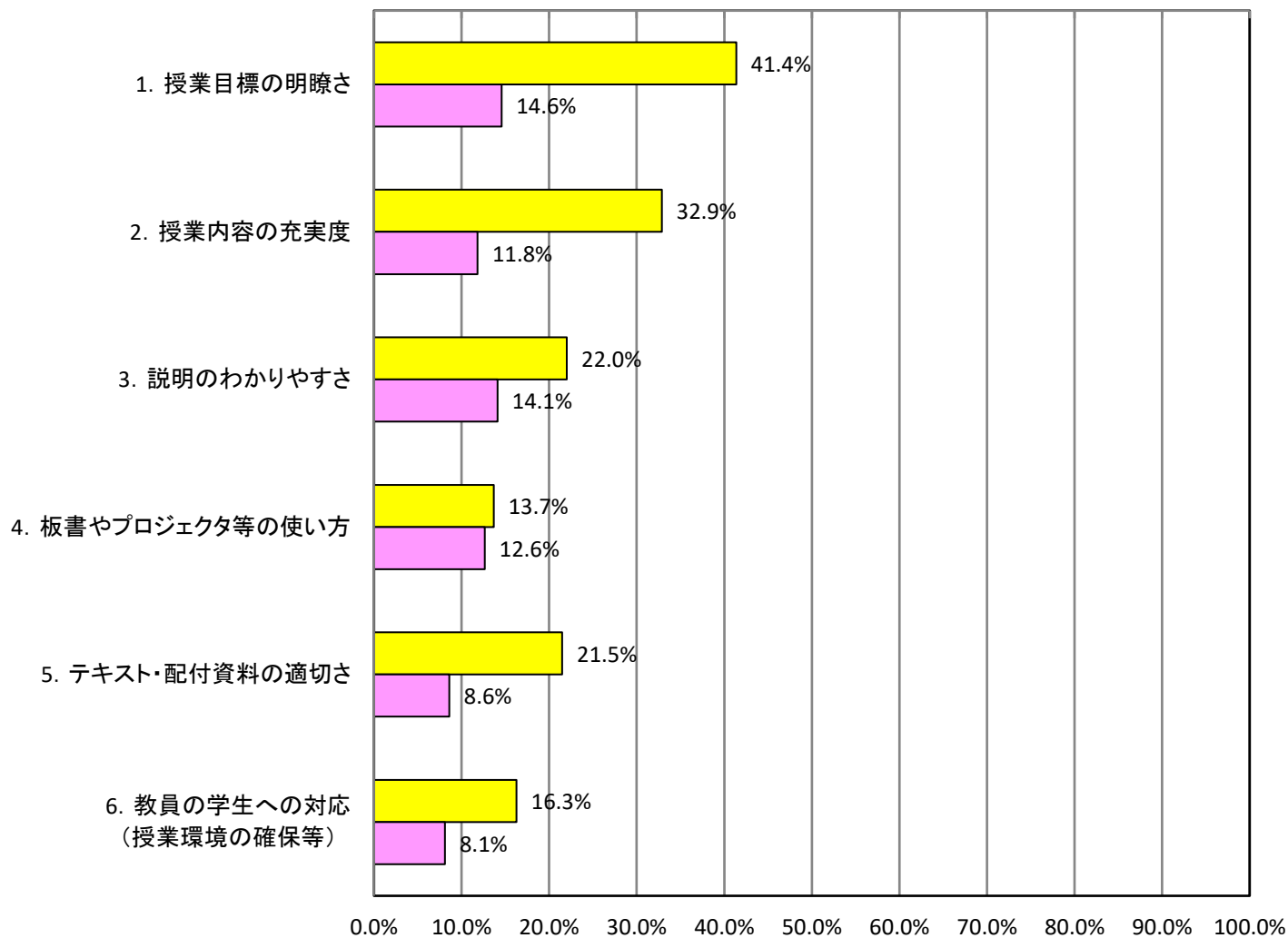
- 5 あった
- 4 少しあった
- 3 どちらともいえない
- 2 あまりなかった
- 1 なかった

Q13、14 この授業のよかった点、工夫・改善が必要と思われる点について

選択肢	回答学生全体 3,220 人			
	よかった		工夫・改善を要する	
	チェック人数	チェック率	チェック人数	チェック率
1. 授業目標の明瞭さ	1,332	41.4%	469	14.6%
2. 授業内容の充実度	1,058	32.9%	381	11.8%
3. 説明のわかりやすさ	709	22.0%	454	14.1%
4. 板書やプロジェクタ等の使い方	440	13.7%	407	12.6%
5. テキスト・配付資料の適切さ	692	21.5%	277	8.6%
6. 教員の学生への対応(授業環境の確保等)	524	16.3%	261	8.1%

Q13、14 この授業のよかった点、工夫・改善が必要と思われる点について

■ よかった点 ■ 工夫・改善を要する点



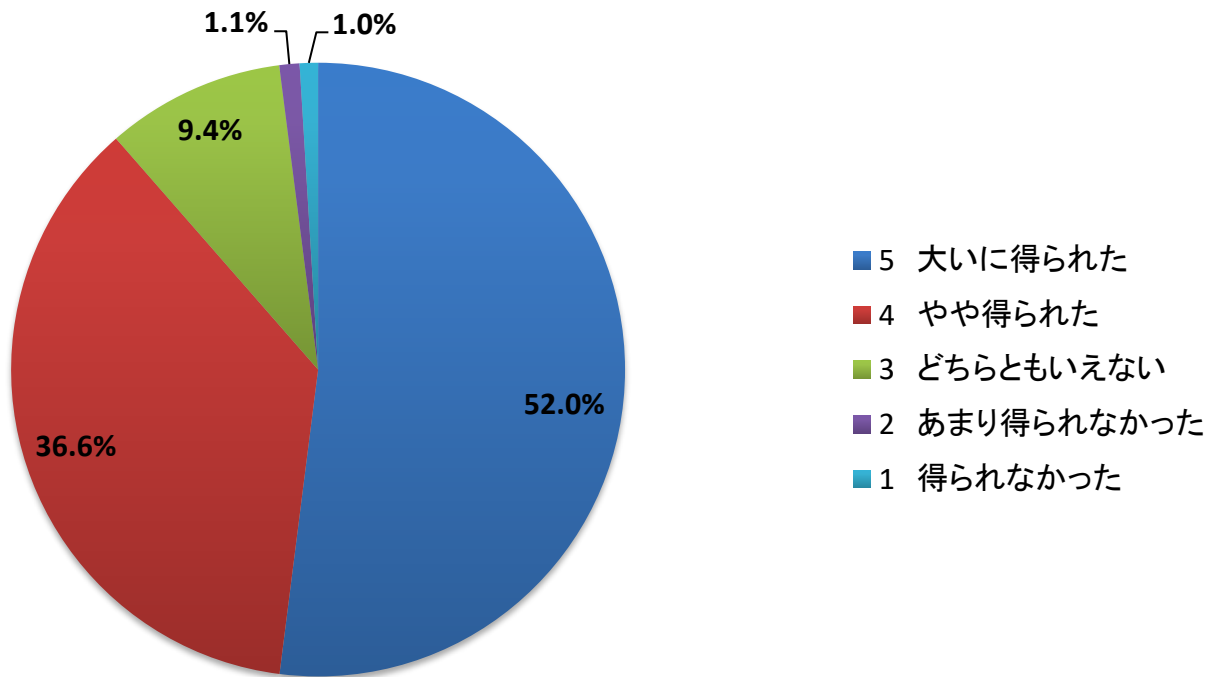


Q15(ア) この授業で、知識・スキルがどの程度得られましたか。

経営学部

	← 大いに得られた		得られなかった →			平均値
	5	4	3	2	1	
人数	1,619	1,138	293	33	30	4.38
%	52.0%	36.6%	9.4%	1.1%	1.0%	

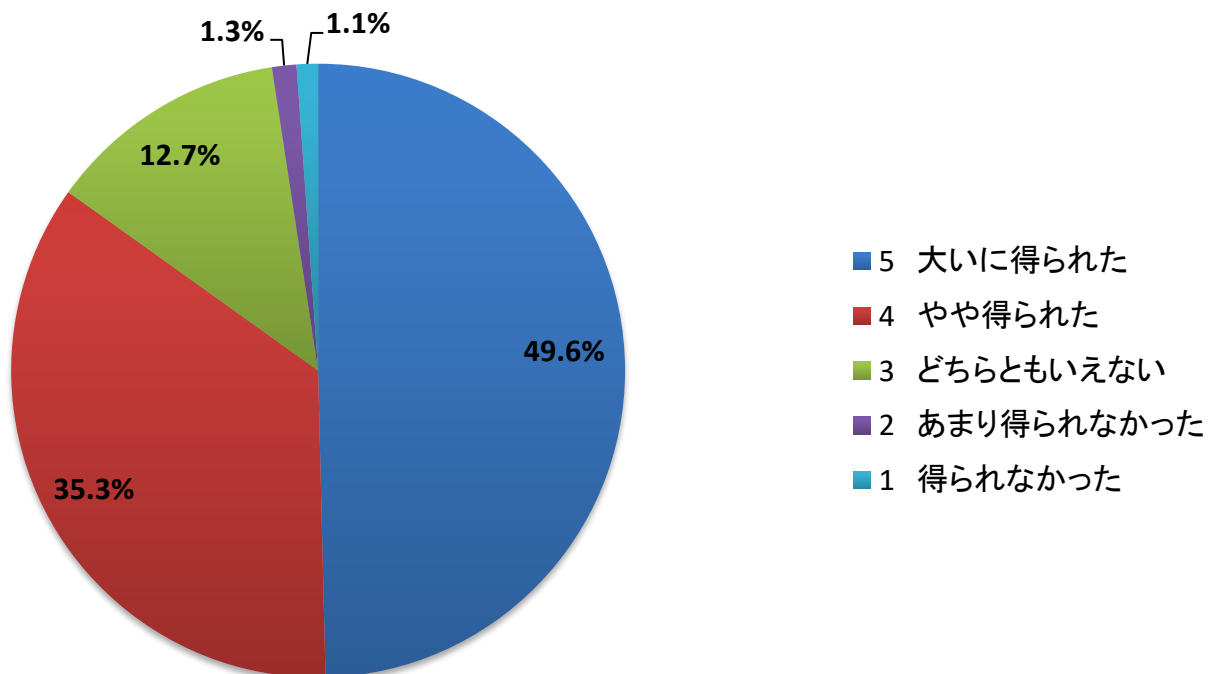
Q15(ア) この授業で、知識・スキルがどの程度得られましたか。



Q15(イ) この授業で、新しいものの見方・考え方がどの程度得られましたか。

	← 大いに得られた		得られなかった →			平均値
	5	4	3	2	1	
人数	1,545	1,098	396	40	35	4.31
%	49.6%	35.3%	12.7%	1.3%	1.1%	

Q15(イ) この授業で、新しいものの見方・考え方がどの程度得られましたか。

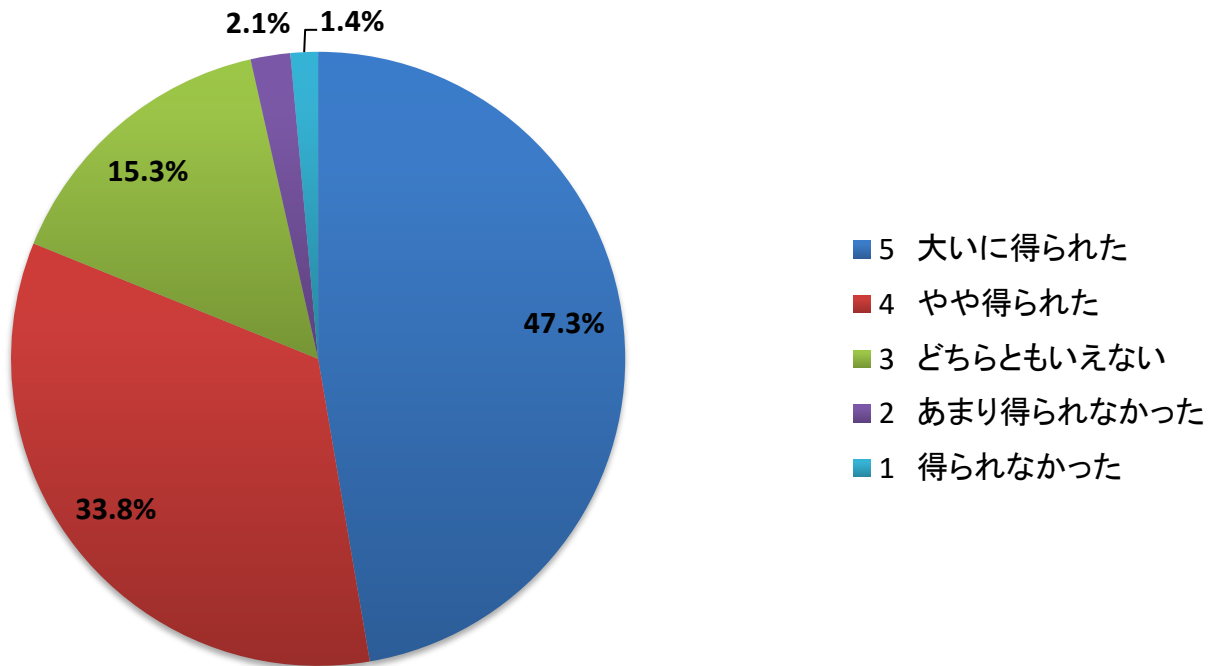


Q15(ウ) この授業で、学問や研究への興味・意欲がどの程度得られましたか。

経営学部

	← 大いに得られた		得られなかった →			平均値
	5	4	3	2	1	
人数	1,474	1,054	478	65	45	4.23
%	47.3%	33.8%	15.3%	2.1%	1.4%	

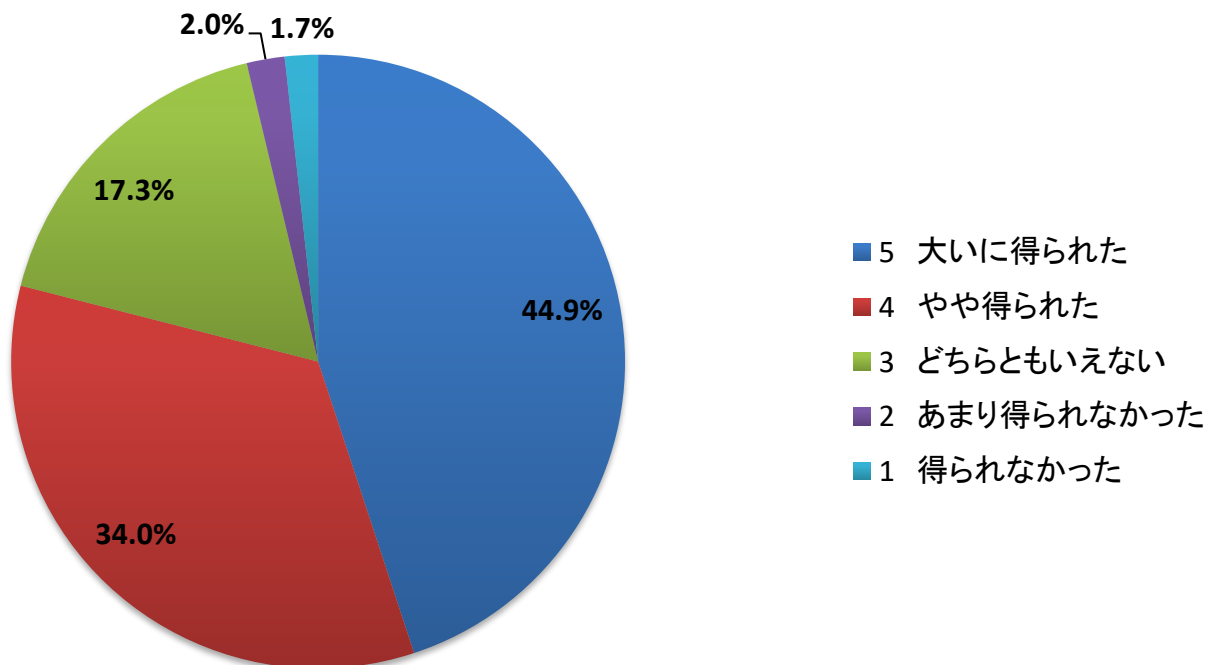
Q15(ウ) この授業で、学問や研究への興味・意欲がどの程度得られましたか。



Q15(エ) この授業で、自身の人間形成がどの程度得られましたか。

	← 大いに得られた		得られなかった →			平均値
	5	4	3	2	1	
人数	1,394	1,056	536	62	54	4.18
%	44.9%	34.0%	17.3%	2.0%	1.7%	

Q15(エ) この授業で、自身の人間形成がどの程度得られましたか。



Q16 全体としてこの授業を受けてよかったですか。

経営学部

	← そう思う		→ そう思わない			
	5	4	3	2	1	平均値
人数	1,338	844	357	95	55	4.23
%	49.8%	31.4%	13.3%	3.5%	2.0%	

Q16 全体としてこの授業を受けてよかったですか。

