

# 2024 年度 学生生活調査・卒業時アンケート

文教大学

対象：2024 年度 卒業年次生  
実施期間：2024 年 12 月～2025 年 3 月


教育研究推進センター

## <目次>

<b>アンケート（様式）</b>	
<input type="checkbox"/> 2024 年度学生生活調査・卒業時アンケート 設問	p. 3
<b>設問毎の集計（回答数の集計）</b>	
所属別回答状況	p. 15
Q1：あなたはどの入学試験によって入学しましたか。	p. 16
Q2：あなたは、これらのことが本学でどの程度得られたと思いますか。（学ぶことの面白さや重要さへの理解 他全7項目）	p. 17
Q3～6：あなたは4年間を振り返って、これらの活動をどの程度頑張ったと評価しますか。 (学修・学内の課外活動・学外の活動・その他)	p. 25
Q7：あなたは、4年間の授業でどの程度の学修成果を得られましたか。 (学科・専修専門、学部共通・選択、教職、資格関連、語学、体育、情報、キャリア教育、留学・海外研修、ゼミ・卒論、その他)	p. 33
Q8：文教大学での学びや大学生活について、どの程度満足していますか。 (学部・学科を超えた広範囲な学び 他全7項目)	p. 41
Q9-1：卒業後のあなたの進路は決定していますか。	
Q9-2：(Q9-1で「決定している」と答えた人にお聞きします。) あなたは卒業後の進路について満足していますか。	p. 49
Q10-1：あなたは4年間を振り返って本学の建学の精神である「人間愛」について深く考えることができましたか。	p. 50
Q10-2：あなたは4年間を振り返って本学の建学の精神である「人間愛」について今後実践していきたいと思いますか。	p. 51
Q11：あなたは本学4年間を過ごしてよかったと思いますか。	p. 52
Q12：あなたは文教大学を友人、知人、親類等が受験する際に、勧めますか。	p. 53
Q13：あなたは本学の卒業生になることを誇りに思っていますか。	p. 54

Q14-1：あなたは4年間を振り返って、授業期間中のアルバイトにどの程度時間を充てましたか。 平均的な週当たりの仕事時間を教えてください。	p. 55
Q14-2：あなたはアルバイトを行ったことによって、学生生活に変化がありましたか。	p. 56
Q14-4：（アルバイト経験がある方に伺います。）あなたがアルバイトを行った理由・目的は何ですか。	p. 57
Q15：あなたは本学で受けた事務局の支援にどの程度満足していますか。	p. 58

アンケート確認（教育研究推進センター）：2024年度学生生活調査・卒業時アンケート

課題に関する説明	<p>この調査は、卒業を目前にしたみなさんに文教大学での生活を振り返っていただき、教育内容や施設、学生生活等についての意識を知るために行うものです。その結果をふまえて、教育環境の充実・改善を図りたいと思っています。質問項目が多い調査ですが、ご協力をお願いいたします。</p> <p>回答の結果によって不利益を受けたりすることはありませんので、ありのままに答えてください。</p> <p>回答に当たっては、回答時点で、卒業あるいは単位取得が見込みの場合には、それらができたものとして回答してください。</p> <p>いずれの設問も回答は任意ですが、文教大学の教育内容や施設、学生生活に対する皆さんの意識を知り、教育環境の充実・改善を図るためになるべく回答してください。</p> <p>アンケートに回答すると、自動的に学籍番号が記録されますが、授業を担当する教員が回答内容と学籍番号を照合することはできません。回答内容はコンピュータで処理され、統計的に集計された結果のみが教員に示されますので、個人が特定されることはありません。また、回答内容が成績等に影響を及ぼすことはありません。</p> <p>なお、集計結果は大学のホームページなどを通して公開する予定です。</p>
コース情報	2025 担当教員:
匿名提出	匿名で提出する
受付開始日時	2024-12-16 00:00:00
受付終了日時	2025-03-24 00:00:00  Googleカレンダー追加
状態	受付終了 提出しませんでした。

註)

学生の回答画面には別の設問番号（1-1～1-50）が表示されておりますが、回答集計上の設問番号（Q1～Q15）を別途標記しています。

5段階で回答を求める設問について、回答画面での表示番号と、平均値算出時の係数の並び順を入れ替えています。

## Q1 あなたはどの入学試験によって入学しましたか。

### 1.1

1. ☐ 【総合型選抜】資格優先型
2. ☐ 【総合型選抜】課題遂行型
3. ☐ 【総合型選抜】プレゼンテーション型
4. ☐ 【総合型選抜】ビジネスキャリア
5. ☐ 【総合型選抜】文教大学同窓
6. ☐ 【総合型選抜】適正評価型
7. ☐ 【一般選抜】全国入試
8. ☐ 【一般選抜】A日程入試
9. ☐ 【一般選抜】B日程入試
10. ☐ 【一般選抜】C日程入試
11. ☐ 【一般選抜】大学入学共通テスト利用入試
12. ☐ 【学校推薦型選抜】公募制推薦入試
13. ☐ 【学校推薦型選抜】指定校推薦入試
14. ☐ 【学校推薦型選抜】付属推薦入試
15. ☐ 【学校推薦型選抜】付属特別推薦入試
16. ☐ 【特別入試】外国人留学生入試(留学生別科推薦を含む)
17. ☐ 【特別入試】帰国生入試
18. ☐ 【特別入試】社会人入試
19. ☐ 【特別入試】付属校学力入試
20. ☐ 【編入学試験】

あなたは、これらのことが本学でどの程度得られたと思いますか。

## Q2(1.2～1.8 までの全7項目)

学ぶことの面白さや重要さへの理解

### 1.2

1. ☐ 非常に得られた
2. ☐ やや得られた
3. ☐ どちらともいえない
4. ☐ あまり得られなかった
5. ☐ まったく得られなかった

自分の考えをまとめてわかりやすく表現する力

### 1.3

1. ☐ 非常に得られた
2. ☐ やや得られた
3. ☐ どちらともいえない
4. ☐ あまり得られなかった
5. ☐ まったく得られなかった

### 物事を論理的に分析し思考する力

#### 1.4

1. ☐ 非常に得られた
2. ☐ やや得られた
3. ☐ どちらともいえない
4. ☐ あまり得られなかった
5. ☐ まったく得られなかった

### 問題を発見し、整理・分析して解決する力

#### 1.5

1. ☐ 非常に得られた
2. ☐ やや得られた
3. ☐ どちらともいえない
4. ☐ あまり得られなかった
5. ☐ まったく得られなかった

### 計画を立て、目標に向かって努力する力

#### 1.6

1. ☐ 非常に得られた
2. ☐ やや得られた
3. ☐ どちらともいえない
4. ☐ あまり得られなかった
5. ☐ まったく得られなかった

### 集団で協力しながら物事を進める力

#### 1.7

1. ☐ 非常に得られた
2. ☐ やや得られた
3. ☐ どちらともいえない
4. ☐ あまり得られなかった
5. ☐ まったく得られなかった

### 人権や倫理を尊重する態度

#### 1.8

1. ☐ 非常に得られた
2. ☐ やや得られた
3. ☐ どちらともいえない
4. ☐ あまり得られなかった
5. ☐ まったく得られなかった

あなたは4年間を振り返って、これらの活動をどの程度頑張ったと評価しますか

**Q3** 学修(授業、実習、インターンシップを含む)

1.9

- 1. ☐ 非常に頑張った
- 2. ☐ やや頑張った
- 3. ☐ どちらともいえない
- 4. ☐ あまり頑張らなかった
- 5. ☐ まったく頑張らなかった

**Q4** 学内での課外活動(本学の部活、サークル、学友会)

1.10

- 1. ☐ 非常に頑張った
- 2. ☐ やや頑張った
- 3. ☐ どちらともいえない
- 4. ☐ あまり頑張らなかった
- 5. ☐ まったく頑張らなかった

**Q5** 学外の活動(本学を基盤としない学習や趣味の活動、ボランティア等の社会活動等)

1.11

- 1. ☐ 非常に頑張った
- 2. ☐ やや頑張った
- 3. ☐ どちらともいえない
- 4. ☐ あまり頑張らなかった
- 5. ☐ まったく頑張らなかった

**Q6(1.12～1.13 の全2項目)**

あなたは4年間を振り返って学修、学内での課外活動、学外での活動以外に取り組んだことがありますか。取り組んだことを書いてください。※特にない場合は回答せず次の質問へ進んでください。

1.12

あなたは4年間を振り返って前の質問で回答したことをどの程度頑張ったと評価しますか。※前の質問に回答していない場合は回答せず次の質問へ進んでください。

1.13

- 1. ☐ 非常に頑張った
- 2. ☐ やや頑張った
- 3. ☐ どちらともいえない
- 4. ☐ あまり頑張らなかった
- 5. ☐ まったく頑張らなかった

あなたは、4年間の授業でどの程度の学修成果を得られましたか。なお、受けたことがない場合は「6.受けていない」を選択してください。

## Q7(1.14～1.26 までの全 13 項目)

### 学科、専修の専門科目

#### 1.14

1. ☐ 非常に得られた
2. ☐ やや得られた
3. ☐ どちらともいえない
4. ☐ あまり得られなかった
5. ☐ まったく得られなかった
6. ☐ 受けていない

### 学部共通科目、選択科目

#### 1.15

1. ☐ 非常に得られた
2. ☐ やや得られた
3. ☐ どちらともいえない
4. ☐ あまり得られなかった
5. ☐ まったく得られなかった
6. ☐ 受けていない

### 共通教育科目、共通教養科目

#### 1.16

1. ☐ 非常に得られた
2. ☐ やや得られた
3. ☐ どちらともいえない
4. ☐ あまり得られなかった
5. ☐ まったく得られなかった
6. ☐ 受けていない

### 教職に関する科目

#### 1.17

1. ☐ 非常に得られた
2. ☐ やや得られた
3. ☐ どちらともいえない
4. ☐ あまり得られなかった
5. ☐ まったく得られなかった
6. ☐ 受けていない



#### 資格関連科目

##### 1.18

1. ☐ 非常に得られた
2. ☐ やや得られた
3. ☐ どちらともいえない
4. ☐ あまり得られなかった
5. ☐ まったく得られなかった
6. ☐ 受けていない

#### 語学関連科目

##### 1.19

1. ☐ 非常に得られた
2. ☐ やや得られた
3. ☐ どちらともいえない
4. ☐ あまり得られなかった
5. ☐ まったく得られなかった
6. ☐ 受けていない

#### 体育科目

##### 1.20

1. ☐ 非常に得られた
2. ☐ やや得られた
3. ☐ どちらともいえない
4. ☐ あまり得られなかった
5. ☐ まったく得られなかった
6. ☐ 受けていない

#### 情報科目

##### 1.21

1. ☐ 非常に得られた
2. ☐ やや得られた
3. ☐ どちらともいえない
4. ☐ あまり得られなかった
5. ☐ まったく得られなかった
6. ☐ 受けていない

#### キャリア教育科目

##### 1.22

1. ☐ 非常に得られた
2. ☐ やや得られた
3. ☐ どちらともいえない
4. ☐ あまり得られなかった
5. ☐ まったく得られなかった
6. ☐ 受けていない

留学・海外研修

1.23

- 1. ☐ 非常に得られた
- 2. ☐ やや得られた
- 3. ☐ どちらともいえない
- 4. ☐ あまり得られなかった
- 5. ☐ まったく得られなかった
- 6. ☐ 受けていない

ゼミ・卒論指導

1.24

- 1. ☐ 非常に得られた
- 2. ☐ やや得られた
- 3. ☐ どちらともいえない
- 4. ☐ あまり得られなかった
- 5. ☐ まったく得られなかった
- 6. ☐ 受けていない

その他

1.25

- 1. ☐ 非常に得られた
- 2. ☐ やや得られた
- 3. ☐ どちらともいえない
- 4. ☐ あまり得られなかった
- 5. ☐ まったく得られなかった
- 6. ☐ 受けていない

前の質問「その他」に回答した方は内容を書いてください。

1.26

文教大学での学びや大学生活について、どの程度満足していますか。なお、受けたことがない場合は「6.受けていない」を選択してください。

Q8(1.27～1.33 の全 7 項目)

学部を超えた広範囲な学び

1.27

- 1. ☐ 非常に満足
- 2. ☐ やや満足
- 3. ☐ どちらともいえない
- 4. ☐ やや不満
- 5. ☐ 非常に不満
- 6. ☐ 受けていない

**所属学科、専修での専門的な学び**

**1.28**

- 1. ☐ 非常に満足
- 2. ☐ やや満足
- 3. ☐ どちらともいえない
- 4. ☐ やや不満
- 5. ☐ 非常に不満
- 6. ☐ 受けていない

**友人作り、新しい友人との付き合い**

**1.29**

- 1. ☐ 非常に満足
- 2. ☐ やや満足
- 3. ☐ どちらともいえない
- 4. ☐ やや不満
- 5. ☐ 非常に不満
- 6. ☐ 受けていない

**教員との関わり**

**1.30**

- 1. ☐ 非常に満足
- 2. ☐ やや満足
- 3. ☐ どちらともいえない
- 4. ☐ やや不満
- 5. ☐ 非常に不満
- 6. ☐ 受けていない

**クラブ・サークルなど課外活動**

**1.31**

- 1. ☐ 非常に満足
- 2. ☐ やや満足
- 3. ☐ どちらともいえない
- 4. ☐ やや不満
- 5. ☐ 非常に不満
- 6. ☐ 受けていない

**グローバルな体験(留学、海外研修、留学生との交流)**

**1.32**

- 1. ☐ 非常に満足
- 2. ☐ やや満足
- 3. ☐ どちらともいえない
- 4. ☐ やや不満
- 5. ☐ 非常に不満
- 6. ☐ 受けていない

大学の施設や設備

1.33

1. ☐ 非常に満足
2. ☐ やや満足
3. ☐ どちらともいえない
4. ☐ やや不満
5. ☐ 非常に不満
6. ☐ 受けていない

Q9-1 卒業後のあなたの進路は決定していますか。

1.34

1. ☐ 決定している(次の質問へ)
2. ☐ 決定していない(次の次の質問へ)

Q9-2 (前の質問で「決定している」と答えた人にお聞きします。)あなたは卒業後の進路について満足していますか。

1.35

1. ☐ 非常に満足
2. ☐ やや満足
3. ☐ どちらともいえない
4. ☐ やや不満
5. ☐ 非常に不満

Q10-1

あなたは4年間を振り返って本学の建学の精神である「人間愛」について深く考えることができたか。

1.36

1. ☐ 非常にできた
2. ☐ ややできた
3. ☐ どちらともいえない
4. ☐ あまりできなかった
5. ☐ まったくできなかった

Q10-2

あなたは4年間を振り返って本学の建学の精神である「人間愛」について今後実践していきたいと思えますか。

1.37

1. ☐ 非常に実践したい
2. ☐ やや実践したい
3. ☐ どちらともいえない
4. ☐ あまり実践したくない
5. ☐ まったく実践したくない

**Q11** あなたは本学4年間を過ごしてよかったと思いますか。

**1.38**

- 1. ☐ 非常によかった
- 2. ☐ ややよかった
- 3. ☐ どちらともいえない
- 4. ☐ あまりよくなかった
- 5. ☐ まったくよくなかった

**Q12** あなたは文教大学を友人、知人、親類等が受験する際に、勧めますか。

**1.39**

- 1. ☐ 非常に勧める
- 2. ☐ やや勧める
- 3. ☐ どちらともいえない
- 4. ☐ あまり勧めない
- 5. ☐ まったく勧めない

**Q13** あなたは本学の卒業生になることを誇りに思っていますか。

**1.40**

- 1. ☐ 非常に誇りに思っている
- 2. ☐ やや誇りに思っている
- 3. ☐ どちらともいえない
- 4. ☐ あまり誇りに思っていない
- 5. ☐ まったく誇りに思っていない

**Q14-1**

あなたは4年間を振り返って、授業期間中のアルバイトにどの程度時間を充てましたか。平均的な週当たりの仕事時間を教えてください。

**1.41**

- 1. ☐ 21時間以上
- 2. ☐ 16～20時間程度
- 3. ☐ 11～15時間程度
- 4. ☐ 6～10時間程度
- 5. ☐ 5時間以下
- 6. ☐ まったくやらなかった

**Q14-2**

あなたはアルバイトを行ったことによって、学生生活に変化がありましたか。

**1.42**

- 1. ☐ アルバイトを行っていない
- 2. ☐ 変化はなかった
- 3. ☐ 変化があった

**Q14-3**

前の質問で「変化があった」と答えた方は、具体的にご記入ください。

**1.43**

--

## Q14-4

(アルバイト経験がある方に伺います。)あなたがアルバイトを行った理由・目的は何ですか。当てはまるものすべてにマークしてください。(複数回答可)

1.44

- 1. ☐ 学費を得る必要があったため
- 2. ☐ 学費以外の大学生活に必要なお金を得る必要があったため(家賃、食費、光熱費、通信費)
- 3. ☐ 大学生活をより充実したものにしたかったため(交際費、サークル活動費等)
- 4. ☐ 貯金のため(留学費用、資格取得費用のための貯金等)
- 5. ☐ 社会勉強のため
- 6. ☐ その他

前の質問で「その他」を選択した方は、具体的にご記入ください。

1.45

あなたは本学で受けた事務局の支援にどの程度満足していますか。なお、受けたことがない場合は「6.受けていない」を選択してください。

## Q15(1.46～1.50 の全5項目)

教務支援サービス(時間割・授業・単位に関する支援等)

1.46

- 1. ☐ 非常に満足
- 2. ☐ やや満足
- 3. ☐ どちらともいえない
- 4. ☐ やや不満
- 5. ☐ 非常に不満
- 6. ☐ 受けていない

学生生活支援サービス(学生生活・課外活動・奨学金に関する支援等)

1.47

- 1. ☐ 非常に満足
- 2. ☐ やや満足
- 3. ☐ どちらともいえない
- 4. ☐ やや不満
- 5. ☐ 非常に不満
- 6. ☐ 受けていない

学生相談サービス(心身の健康に関する相談等)

1.48

- 1. ☐ 非常に満足
- 2. ☐ やや満足
- 3. ☐ どちらともいえない
- 4. ☐ やや不満
- 5. ☐ 非常に不満
- 6. ☐ 受けていない

学生生活支援サービス(学生生活・課外活動・奨学金に関する支援等)

1.47

- 1. ☐ 非常に満足
- 2. ☐ やや満足
- 3. ☐ どちらともいえない
- 4. ☐ やや不満
- 5. ☐ 非常に不満
- 6. ☐ 受けていない

学生相談サービス(心身の健康に関する相談等)

1.48

- 1. ☐ 非常に満足
- 2. ☐ やや満足
- 3. ☐ どちらともいえない
- 4. ☐ やや不満
- 5. ☐ 非常に不満
- 6. ☐ 受けていない

キャリア支援サービス(就職・進学に関する支援等)

1.49

- 1. ☐ 非常に満足
- 2. ☐ やや満足
- 3. ☐ どちらともいえない
- 4. ☐ やや不満
- 5. ☐ 非常に不満
- 6. ☐ 受けていない

本学への希望などがありましたら、具体的に記述してください。

1.50

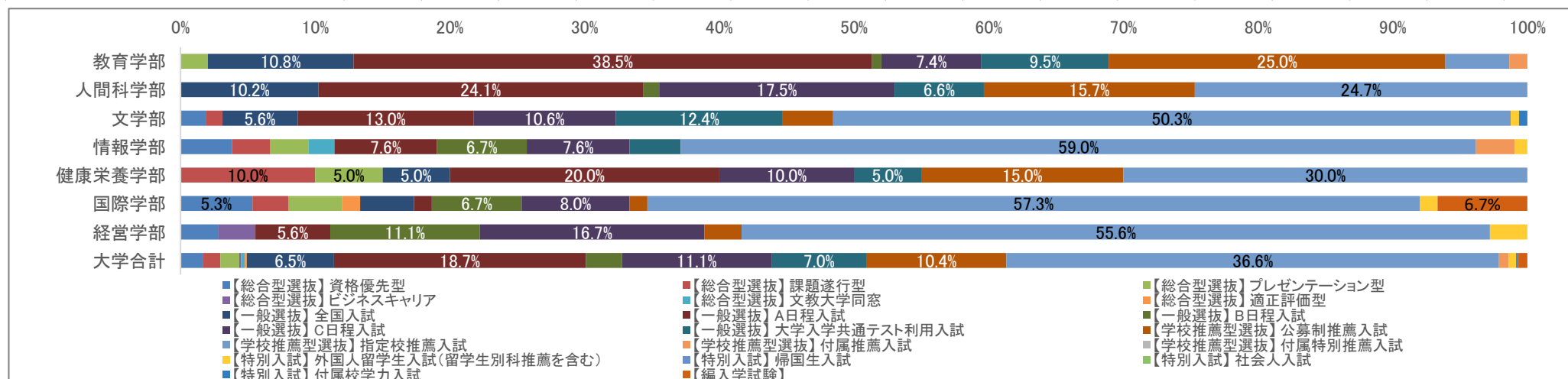
# 所属別回答状況

校舎	学部	学科・課程	専修	専修			学科・課程			学部		
				回答者数	在籍者数	%	回答者数	在籍者数	%	回答者数	在籍者数	%
越谷	教育学部	学校教育課程	国語専修	14	36	38.9%	86	216	39.8%	148	374	39.6%
			社会専修	16	38	42.1%						
			数学専修	12	36	33.3%						
			理科専修	5	12	41.7%						
			音楽専修	11	17	64.7%						
			美術専修	4	10	40.0%						
			体育専修	8	28	28.6%						
			家庭専修	4	16	25.0%						
			英語専修	12	23	52.2%						
		発達教育課程	特別支援教育専修	12	21	57.1%	62	158	39.2%			
			初等連携教育専修	19	48	39.6%						
			児童心理教育専修	16	46	34.8%						
			幼児心理教育専修	15	43	34.9%						
	人間科学部	人間科学科				46	144	31.9%	166	419	39.6%	
		臨床心理学科				62	129	48.1%				
		心理学科				58	146	39.7%				
	文学部	日本語日本文学科				61	110	55.5%	164	319	51.4%	
		英米語英米文学科				44	85	51.8%				
		中国語中国文学科				27	72	37.5%				
		外国語学科				32	52	61.5%				
湘南	情報学部	情報システム学科				32	120	26.7%	105	334	31.4%	
		情報社会学科				32	104	30.8%				
		メディア表現学科				41	110	37.3%				
	健康栄養学部	管理栄養学科				20	75	26.7%	20	75	26.7%	
東京あだち	国際学部	国際理解学科				41	164	25.0%	75	313	24.0%	
		国際観光学科				34	149	22.8%				
	経営学部	経営学科				37	181	20.4%	37	181	20.4%	
合計				148	374	39.6%	715	2,015	35.5%	715	2,015	35.5%



# Q1. あなたはどの入学試験によって入学しましたか。

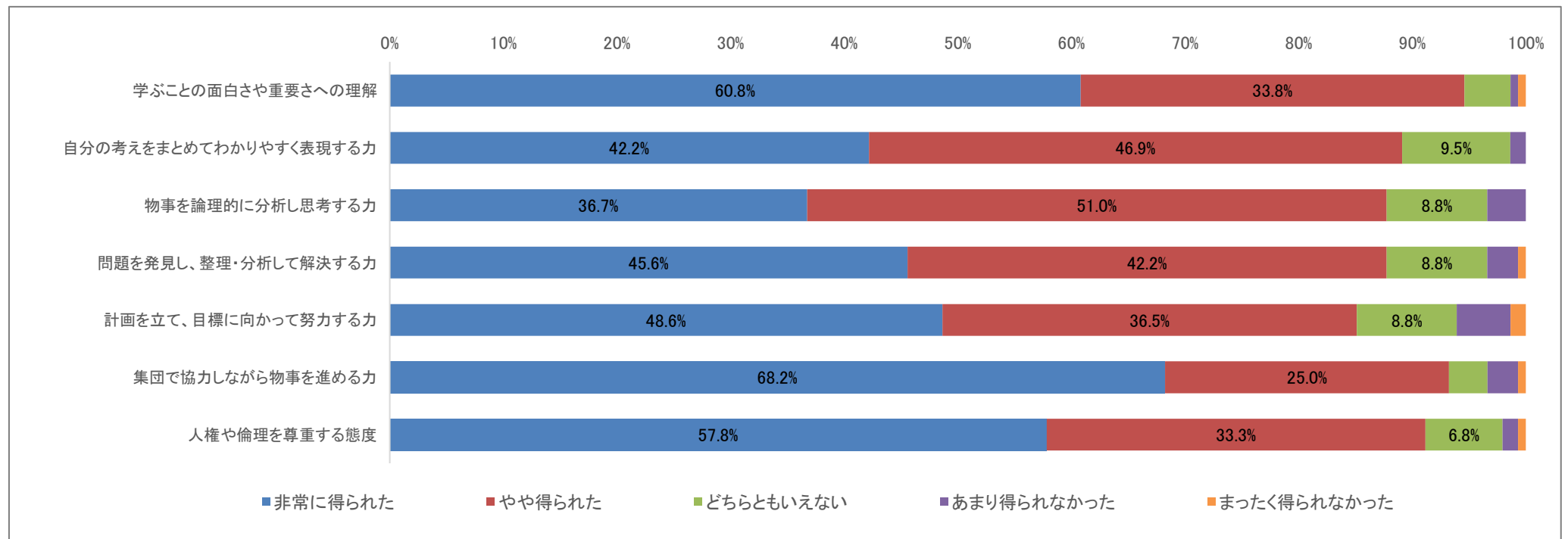
	教育学部		人間科学部		文学部		情報学部		健康栄養学部		国際学部		経営学部		大学合計	
【総合型選抜】資格優先型	0	0.0%	0	0.0%	3	1.9%	4	3.8%	0	0.0%	4	5.3%	1	2.8%	12	1.7%
【総合型選抜】課題遂行型	0	0.0%	0	0.0%	2	1.2%	3	2.9%	2	10.0%	2	2.7%	0	0.0%	9	1.3%
【総合型選抜】プレゼンテーション型	3	2.0%	0	0.0%	0	0.0%	3	2.9%	1	5.0%	3	4.0%	0	0.0%	10	1.4%
【総合型選抜】ビジネスキャリア	0	0.0%	0	0.0%	0	0.0%	0	0.0%	0	0.0%	0	0.0%	1	2.8%	1	0.1%
【総合型選抜】文教大学同窓	0	0.0%	0	0.0%	0	0.0%	2	1.9%	0	0.0%	0	0.0%	0	0.0%	2	0.3%
【総合型選抜】適正評価型	0	0.0%	0	0.0%	0	0.0%	0	0.0%	0	0.0%	1	1.3%	0	0.0%	1	0.1%
【一般選抜】全国入試	16	10.8%	17	10.2%	9	5.6%	0	0.0%	1	5.0%	3	4.0%	0	0.0%	46	6.5%
【一般選抜】A日程入試	57	38.5%	40	24.1%	21	13.0%	8	7.6%	4	20.0%	1	1.3%	2	5.6%	133	18.7%
【一般選抜】B日程入試	1	0.7%	2	1.2%	0	0.0%	7	6.7%	0	0.0%	5	6.7%	4	11.1%	19	2.7%
【一般選抜】C日程入試	11	7.4%	29	17.5%	17	10.6%	8	7.6%	2	10.0%	6	8.0%	6	16.7%	79	11.1%
【一般選抜】大学入学共通テスト利用入試	14	9.5%	11	6.6%	20	12.4%	4	3.8%	1	5.0%	0	0.0%	0	0.0%	50	7.0%
【学校推薦型選抜】公募制推薦入試	37	25.0%	26	15.7%	6	3.7%	0	0.0%	3	15.0%	1	1.3%	1	2.8%	74	10.4%
【学校推薦型選抜】指定校推薦入試	7	4.7%	41	24.7%	81	50.3%	62	59.0%	6	30.0%	43	57.3%	20	55.6%	260	36.6%
【学校推薦型選抜】付属推薦入試	2	1.4%	0	0.0%	0	0.0%	3	2.9%	0	0.0%	0	0.0%	0	0.0%	5	0.7%
【学校推薦型選抜】付属特別推薦入試	0	0.0%	0	0.0%	0	0.0%	0	0.0%	0	0.0%	0	0.0%	0	0.0%	0	0.0%
【特別入試】外国人留学生入試(留学生別科推薦を含む)	0	0.0%	0	0.0%	1	0.6%	1	1.0%	0	0.0%	1	1.3%	1	2.8%	4	0.6%
【特別入試】帰国生入試	0	0.0%	0	0.0%	0	0.0%	0	0.0%	0	0.0%	0	0.0%	0	0.0%	0	0.0%
【特別入試】社会人入試	0	0.0%	0	0.0%	0	0.0%	0	0.0%	0	0.0%	0	0.0%	0	0.0%	0	0.0%
【特別入試】付属校学力入試	0	0.0%	0	0.0%	1	0.6%	0	0.0%	0	0.0%	0	0.0%	0	0.0%	1	0.1%
【編入学試験】	0	0.0%	0	0.0%	0	0.0%	0	0.0%	0	0.0%	5	6.7%	0	0.0%	5	0.7%
Q1の回答合計	148	100.0%	166	100.0%	161	100.0%	105	100.0%	20	100.0%	75	100.0%	36	100.0%	711	100.0%



Q2. あなたは、これらのことが本学でどの程度得られたと思いますか。

## 教育学部

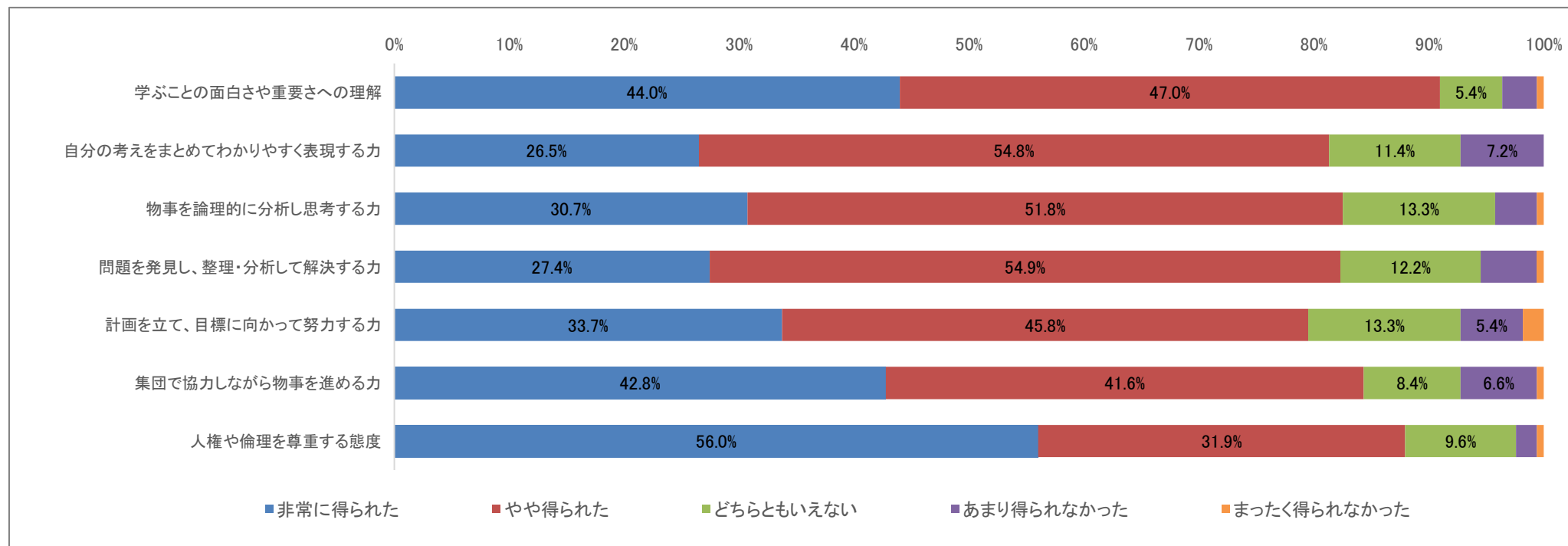
	5 非常に得られた		4 やや得られた		3 どちらともいえない		2 あまり得られなかった		1 まったく得られなかった		回答数	平均値
学ぶことの面白さや重要さへの理解	90	60.8%	50	33.8%	6	4.1%	1	0.7%	1	0.7%	148	4.53
自分の考えをまとめてわかりやすく表現する力	62	42.2%	69	46.9%	14	9.5%	2	1.4%	0	0.0%	147	4.30
物事を論理的に分析し思考する力	54	36.7%	75	51.0%	13	8.8%	5	3.4%	0	0.0%	147	4.21
問題を発見し、整理・分析して解決する力	67	45.6%	62	42.2%	13	8.8%	4	2.7%	1	0.7%	147	4.29
計画を立て、目標に向かって努力する力	72	48.6%	54	36.5%	13	8.8%	7	4.7%	2	1.4%	148	4.26
集団で協力しながら物事を進める力	101	68.2%	37	25.0%	5	3.4%	4	2.7%	1	0.7%	148	4.57
人権や倫理を尊重する態度	85	57.8%	49	33.3%	10	6.8%	2	1.4%	1	0.7%	147	4.46



Q2. あなたは、これらのことが本学でどの程度得られたと思いますか。

## 人間科学部

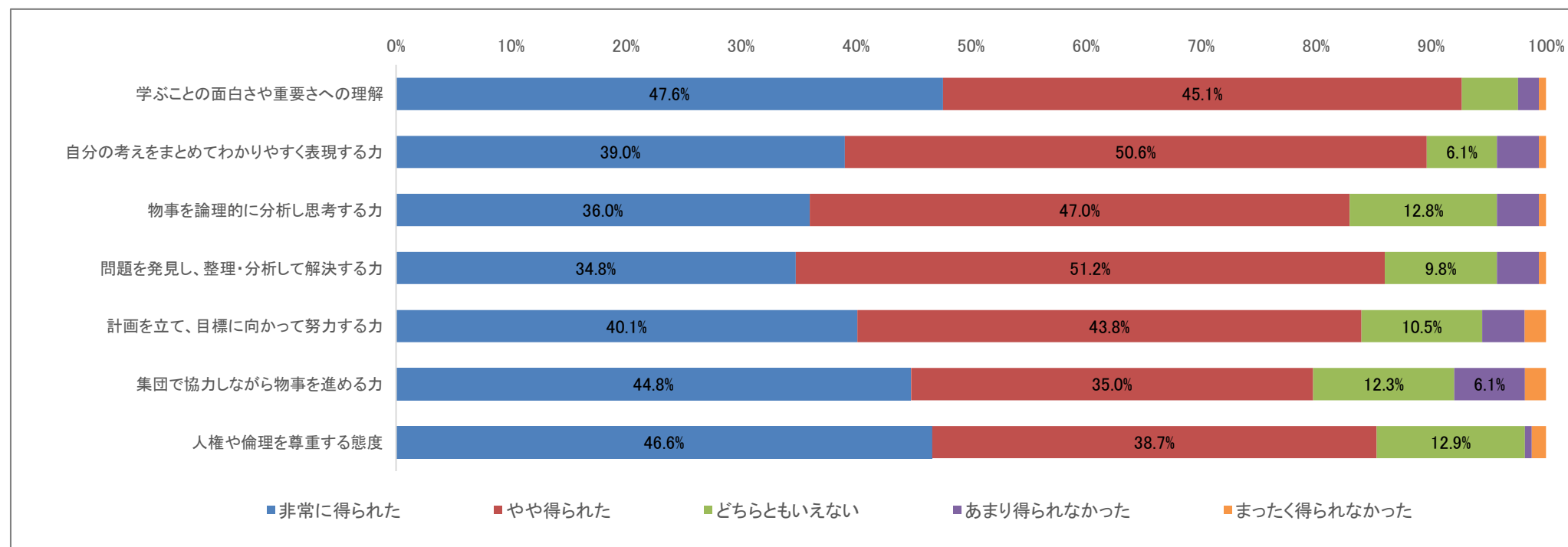
	5 非常に得られた		4 やや得られた		3 どちらともいえない		2 あまり得られなかった		1 まったく得られなかった		回答数	平均値
学ぶことの面白さや重要さへの理解	73	44.0%	78	47.0%	9	5.4%	5	3.0%	1	0.6%	166	4.31
自分の考えをまとめてわかりやすく表現する力	44	26.5%	91	54.8%	19	11.4%	12	7.2%	0	0.0%	166	4.01
物事を論理的に分析し思考する力	51	30.7%	86	51.8%	22	13.3%	6	3.6%	1	0.6%	166	4.08
問題を発見し、整理・分析して解決する力	45	27.4%	90	54.9%	20	12.2%	8	4.9%	1	0.6%	164	4.04
計画を立て、目標に向かって努力する力	56	33.7%	76	45.8%	22	13.3%	9	5.4%	3	1.8%	166	4.04
集団で協力しながら物事を進める力	71	42.8%	69	41.6%	14	8.4%	11	6.6%	1	0.6%	166	4.19
人権や倫理を尊重する態度	93	56.0%	53	31.9%	16	9.6%	3	1.8%	1	0.6%	166	4.41



Q2. あなたは、これらのことが本学でどの程度得られたと思いますか。

## 文学部

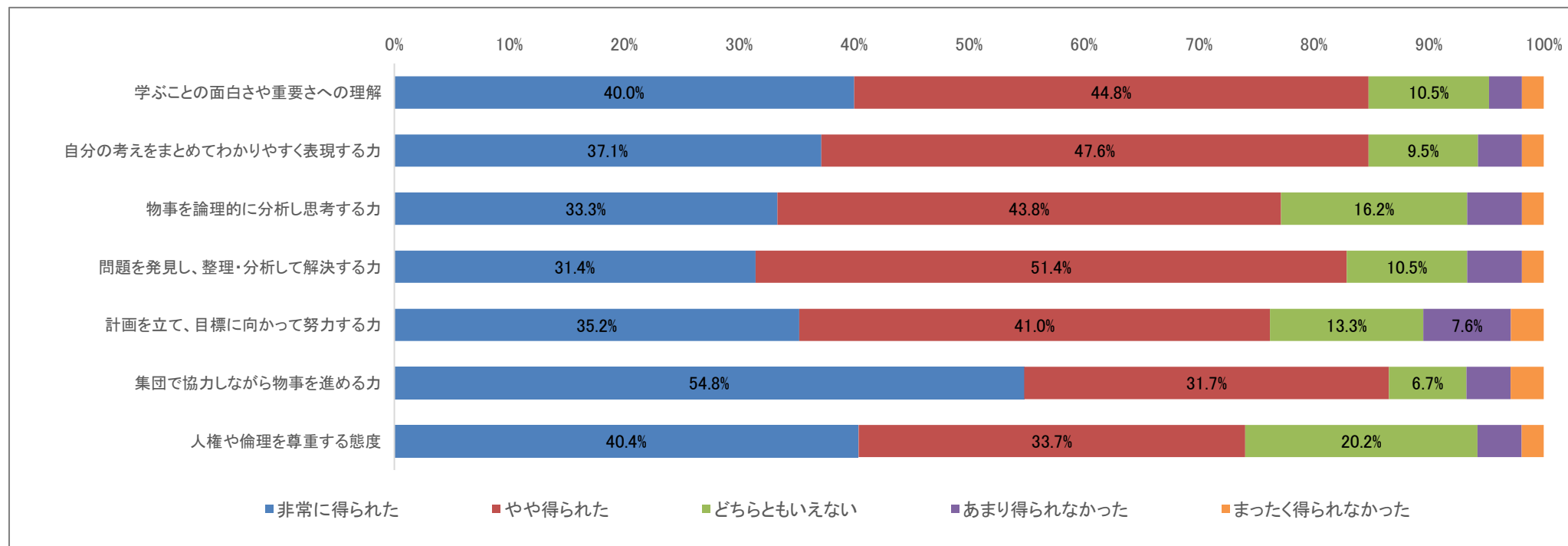
	5 非常に得られた		4 やや得られた		3 どちらともいえない		2 あまり得られなかった		1 まったく得られなかった		回答数	平均値
学ぶことの面白さや重要さへの理解	78	47.6%	74	45.1%	8	4.9%	3	1.8%	1	0.6%	164	4.37
自分の考えをまとめてわかりやすく表現する力	64	39.0%	83	50.6%	10	6.1%	6	3.7%	1	0.6%	164	4.24
物事を論理的に分析し思考する力	59	36.0%	77	47.0%	21	12.8%	6	3.7%	1	0.6%	164	4.14
問題を発見し、整理・分析して解決する力	57	34.8%	84	51.2%	16	9.8%	6	3.7%	1	0.6%	164	4.16
計画を立て、目標に向かって努力する力	65	40.1%	71	43.8%	17	10.5%	6	3.7%	3	1.9%	162	4.17
集団で協力しながら物事を進める力	73	44.8%	57	35.0%	20	12.3%	10	6.1%	3	1.8%	163	4.15
人権や倫理を尊重する態度	76	46.6%	63	38.7%	21	12.9%	1	0.6%	2	1.2%	163	4.29



Q2. あなたは、これらのことが本学でどの程度得られたと思いますか。

情報学部

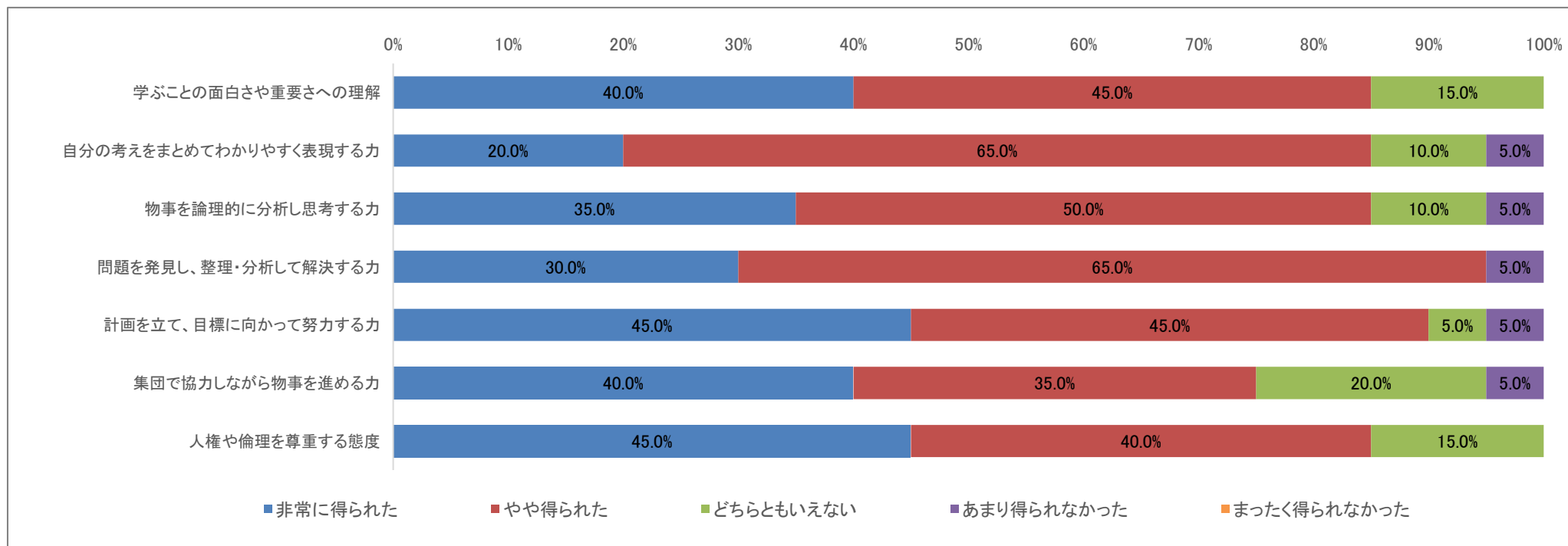
	5 非常に得られた		4 やや得られた		3 どちらともいえない		2 あまり得られなかった		1 まったく得られなかった		回答数	平均値
学ぶことの面白さや重要さへの理解	42	40.0%	47	44.8%	11	10.5%	3	2.9%	2	1.9%	105	4.18
自分の考えをまとめてわかりやすく表現する力	39	37.1%	50	47.6%	10	9.5%	4	3.8%	2	1.9%	105	4.14
物事を論理的に分析し思考する力	35	33.3%	46	43.8%	17	16.2%	5	4.8%	2	1.9%	105	4.02
問題を発見し、整理・分析して解決する力	33	31.4%	54	51.4%	11	10.5%	5	4.8%	2	1.9%	105	4.06
計画を立て、目標に向かって努力する力	37	35.2%	43	41.0%	14	13.3%	8	7.6%	3	2.9%	105	3.98
集団で協力しながら物事を進める力	57	54.8%	33	31.7%	7	6.7%	4	3.8%	3	2.9%	104	4.32
人権や倫理を尊重する態度	42	40.4%	35	33.7%	21	20.2%	4	3.8%	2	1.9%	104	4.07



Q2. あなたは、これらのことが本学でどの程度得られたと思いますか。

## 健康栄養学部

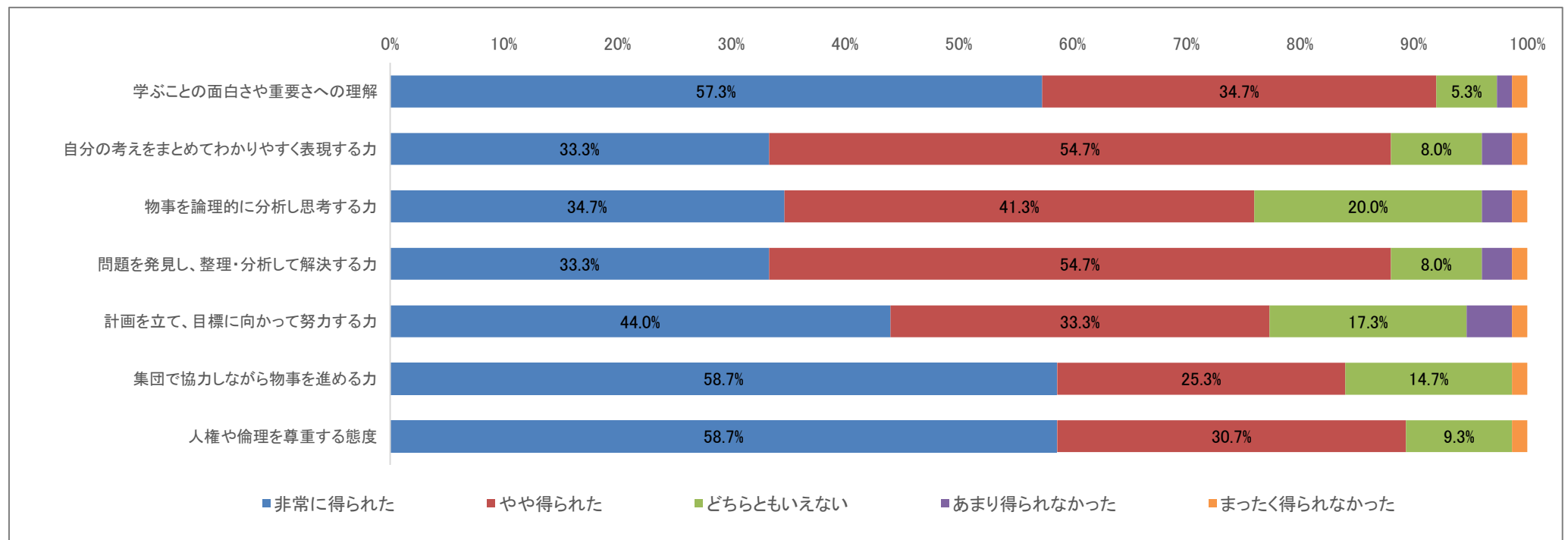
	5 非常に得られた		4 やや得られた		3 どちらともいえない		2 あまり得られなかった		1 まったく得られなかった		回答数	平均値
学ぶことの面白さや重要さへの理解	8	40.0%	9	45.0%	3	15.0%	0	0.0%	0	0.0%	20	4.25
自分の考えをまとめてわかりやすく表現する力	4	20.0%	13	65.0%	2	10.0%	1	5.0%	0	0.0%	20	4.00
物事を論理的に分析し思考する力	7	35.0%	10	50.0%	2	10.0%	1	5.0%	0	0.0%	20	4.15
問題を発見し、整理・分析して解決する力	6	30.0%	13	65.0%	0	0.0%	1	5.0%	0	0.0%	20	4.20
計画を立て、目標に向かって努力する力	9	45.0%	9	45.0%	1	5.0%	1	5.0%	0	0.0%	20	4.30
集団で協力しながら物事を進める力	8	40.0%	7	35.0%	4	20.0%	1	5.0%	0	0.0%	20	4.10
人権や倫理を尊重する態度	9	45.0%	8	40.0%	3	15.0%	0	0.0%	0	0.0%	20	4.30



Q2. あなたは、これらのことが本学でどの程度得られたと思いますか。

## 国際学部

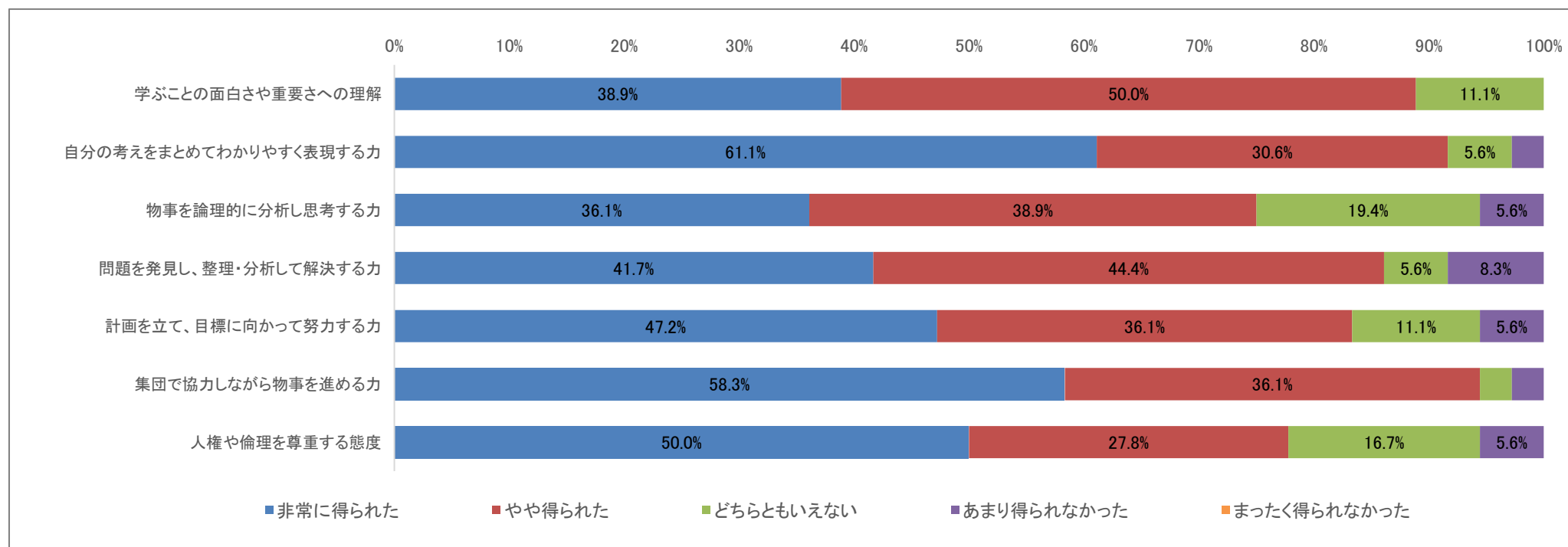
	5 非常に得られた		4 やや得られた		3 どちらともいえない		2 あまり得られなかった		1 まったく得られなかった		回答数	平均値
学ぶことの面白さや重要さへの理解	43	57.3%	26	34.7%	4	5.3%	1	1.3%	1	1.3%	75	4.45
自分の考えをまとめてわかりやすく表現する力	25	33.3%	41	54.7%	6	8.0%	2	2.7%	1	1.3%	75	4.16
物事を論理的に分析し思考する力	26	34.7%	31	41.3%	15	20.0%	2	2.7%	1	1.3%	75	4.05
問題を発見し、整理・分析して解決する力	25	33.3%	41	54.7%	6	8.0%	2	2.7%	1	1.3%	75	4.16
計画を立て、目標に向かって努力する力	33	44.0%	25	33.3%	13	17.3%	3	4.0%	1	1.3%	75	4.15
集団で協力しながら物事を進める力	44	58.7%	19	25.3%	11	14.7%	0	0.0%	1	1.3%	75	4.40
人権や倫理を尊重する態度	44	58.7%	23	30.7%	7	9.3%	0	0.0%	1	1.3%	75	4.45



Q2. あなたは、これらのことが本学でどの程度得られたと思いますか。

## 経営学部

	5 非常に得られた		4 やや得られた		3 どちらともいえない		2 あまり得られなかった		1 まったく得られなかった		回答数	平均値
学ぶことの面白さや重要さへの理解	14	38.9%	18	50.0%	4	11.1%	0	0.0%	0	0.0%	36	4.28
自分の考えをまとめてわかりやすく表現する力	22	61.1%	11	30.6%	2	5.6%	1	2.8%	0	0.0%	36	4.50
物事を論理的に分析し思考する力	13	36.1%	14	38.9%	7	19.4%	2	5.6%	0	0.0%	36	4.06
問題を発見し、整理・分析して解決する力	15	41.7%	16	44.4%	2	5.6%	3	8.3%	0	0.0%	36	4.19
計画を立て、目標に向かって努力する力	17	47.2%	13	36.1%	4	11.1%	2	5.6%	0	0.0%	36	4.25
集団で協力しながら物事を進める力	21	58.3%	13	36.1%	1	2.8%	1	2.8%	0	0.0%	36	4.50
人権や倫理を尊重する態度	18	50.0%	10	27.8%	6	16.7%	2	5.6%	0	0.0%	36	4.22

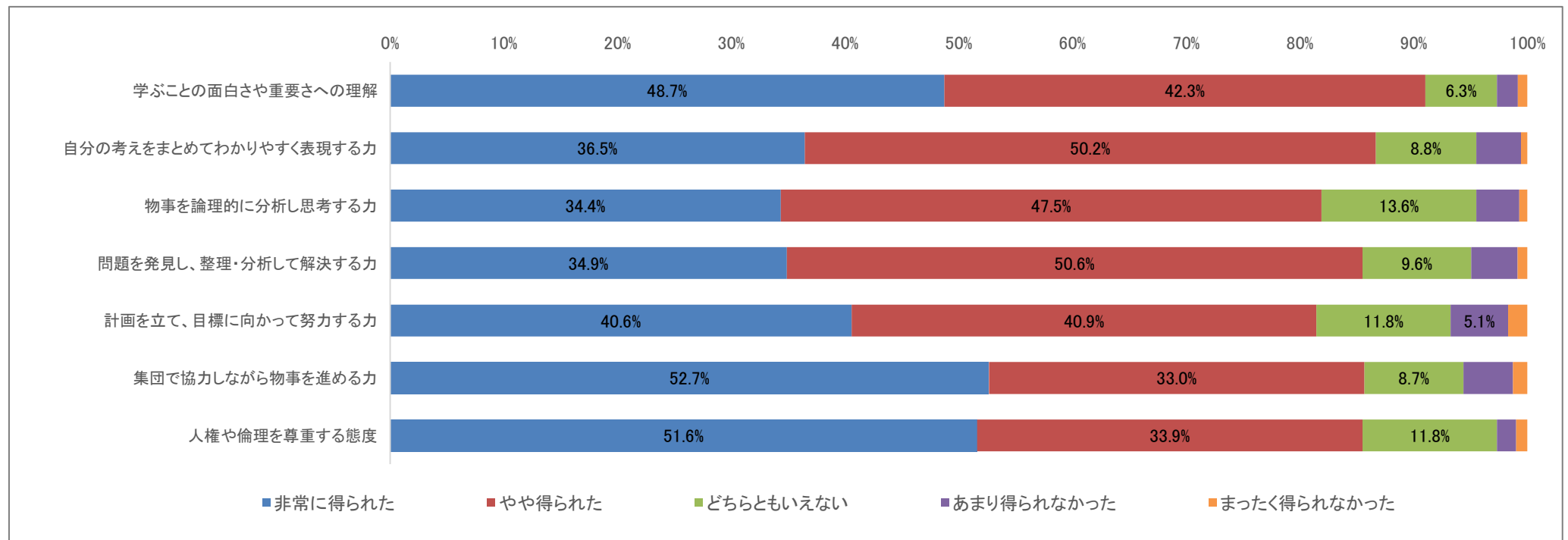




Q2. あなたは、これらのことが本学でどの程度得られたと思いますか。

全体

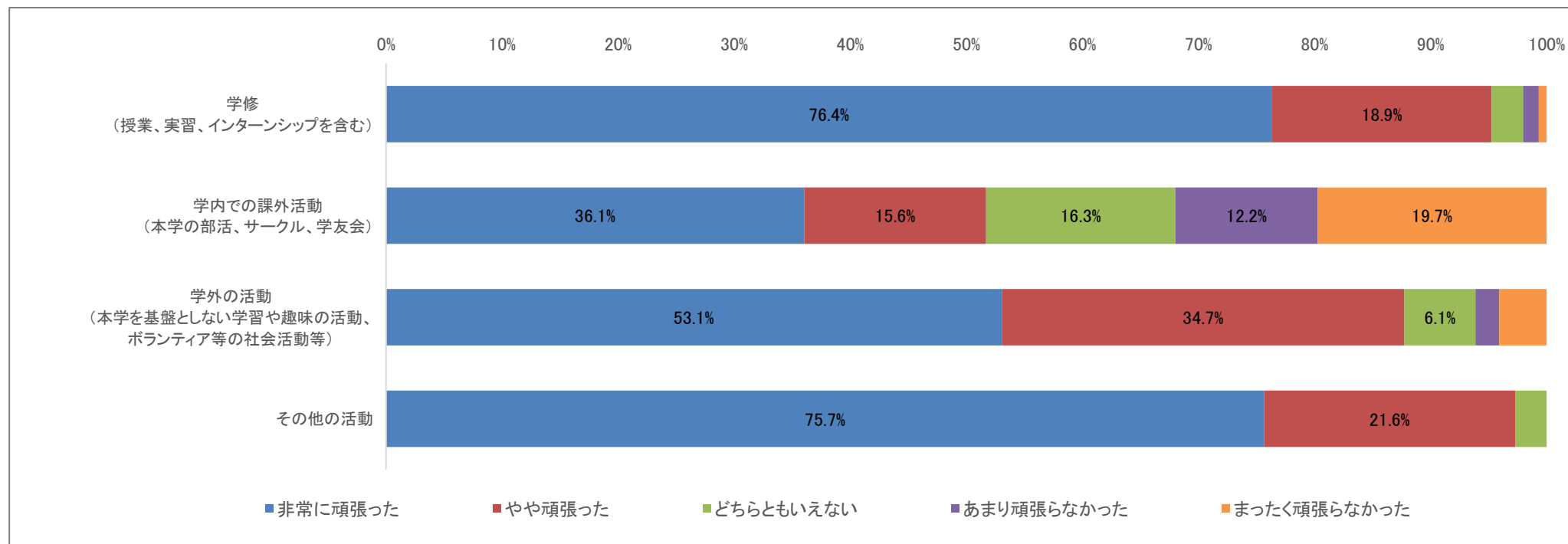
	5 非常に得られた		4 やや得られた		3 どちらともいえない		2 あまり得られなかった		1 まったく得られなかった		回答数	平均値
学ぶことの面白さや重要さへの理解	348	48.7%	302	42.3%	45	6.3%	13	1.8%	6	0.8%	714	4.36
自分の考えをまとめてわかりやすく表現する力	260	36.5%	358	50.2%	63	8.8%	28	3.9%	4	0.6%	713	4.18
物事を論理的に分析し思考する力	245	34.4%	339	47.5%	97	13.6%	27	3.8%	5	0.7%	713	4.11
問題を発見し、整理・分析して解決する力	248	34.9%	360	50.6%	68	9.6%	29	4.1%	6	0.8%	711	4.15
計画を立て、目標に向かって努力する力	289	40.6%	291	40.9%	84	11.8%	36	5.1%	12	1.7%	712	4.14
集団で協力しながら物事を進める力	375	52.7%	235	33.0%	62	8.7%	31	4.4%	9	1.3%	712	4.31
人権や倫理を尊重する態度	367	51.6%	241	33.9%	84	11.8%	12	1.7%	7	1.0%	711	4.33



Q3～6. あなたは4年間を振り返って、これらの活動をどの程度頑張ったと評価しますか。

## 教育学部

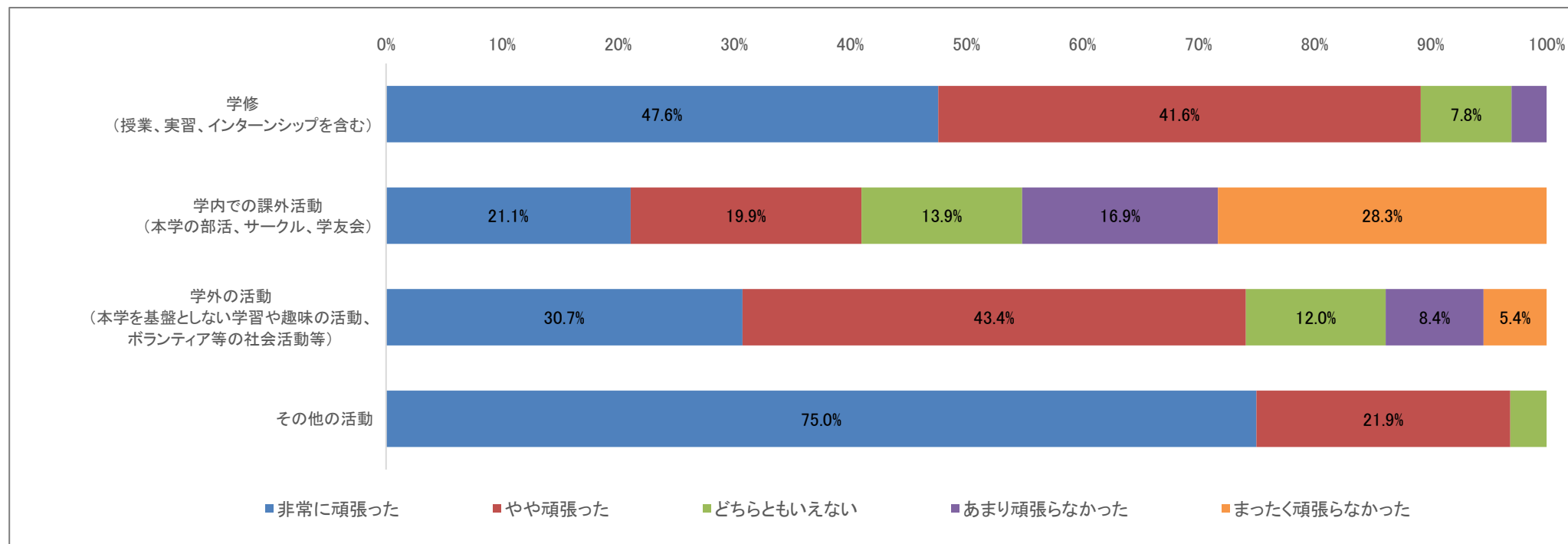
	5 非常に頑張った		4 やや頑張った		3 どちらともいえない		2 あまり頑張らなかった		1 まったく頑張らなかった		回答数	平均値
学修 (授業、実習、インターンシップを含む)	113	76.4%	28	18.9%	4	2.7%	2	1.4%	1	0.7%	148	4.69
学内での課外活動 (本学の部活、サークル、学友会)	53	36.1%	23	15.6%	24	16.3%	18	12.2%	29	19.7%	147	3.36
学外の活動 (本学を基盤としない学習や趣味の活動、 ボランティア等の社会活動等)	78	53.1%	51	34.7%	9	6.1%	3	2.0%	6	4.1%	147	4.31
その他の活動	28	75.7%	8	21.6%	1	2.7%	0	0.0%	0	0.0%	37	4.73



Q3～6. あなたは4年間を振り返って、これらの活動をどの程度頑張ったと評価しますか。

## 人間科学部

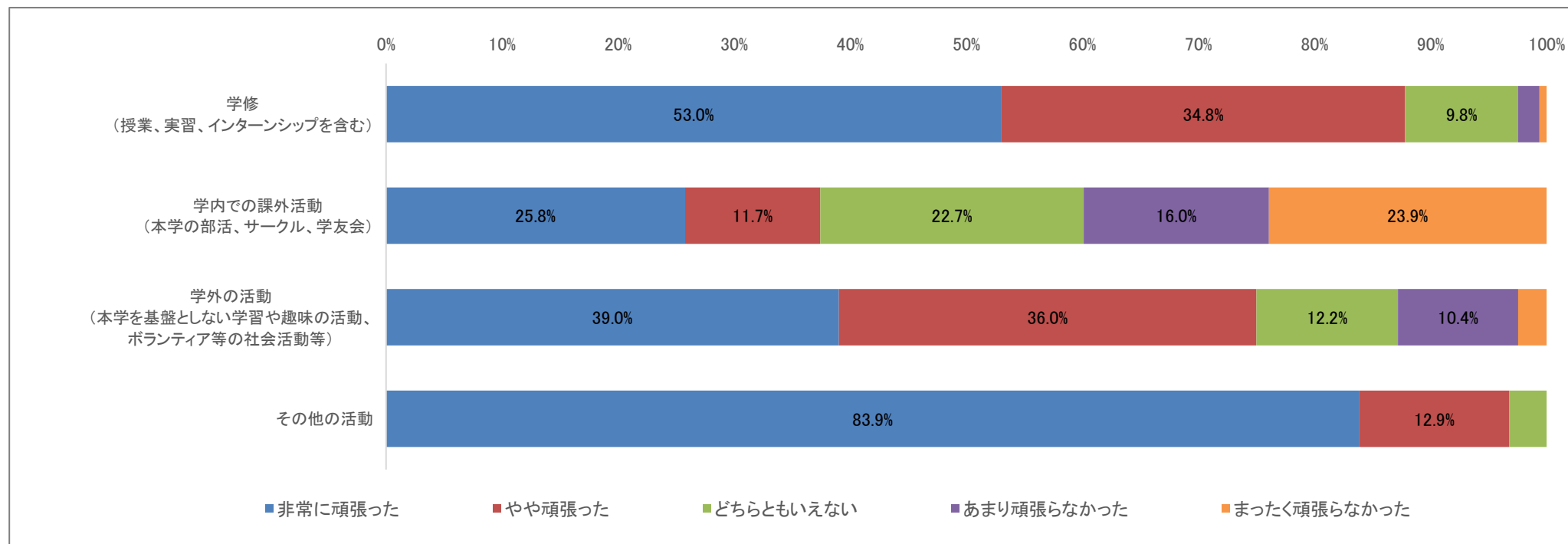
	5 非常に頑張った		4 やや頑張った		3 どちらともいえない		2 あまり頑張らなかった		1 まったく頑張らなかった		回答数	平均値
学修 (授業、実習、インターンシップを含む)	79	47.6%	69	41.6%	13	7.8%	5	3.0%	0	0.0%	166	4.34
学内での課外活動 (本学の部活、サークル、学友会)	35	21.1%	33	19.9%	23	13.9%	28	16.9%	47	28.3%	166	2.89
学外の活動 (本学を基盤としない学習や趣味の活動、 ボランティア等の社会活動等)	51	30.7%	72	43.4%	20	12.0%	14	8.4%	9	5.4%	166	3.86
その他の活動	24	75.0%	7	21.9%	1	3.1%	0	0.0%	0	0.0%	32	4.72



Q3～6. あなたは4年間を振り返って、これらの活動をどの程度頑張ったと評価しますか。

## 文学部

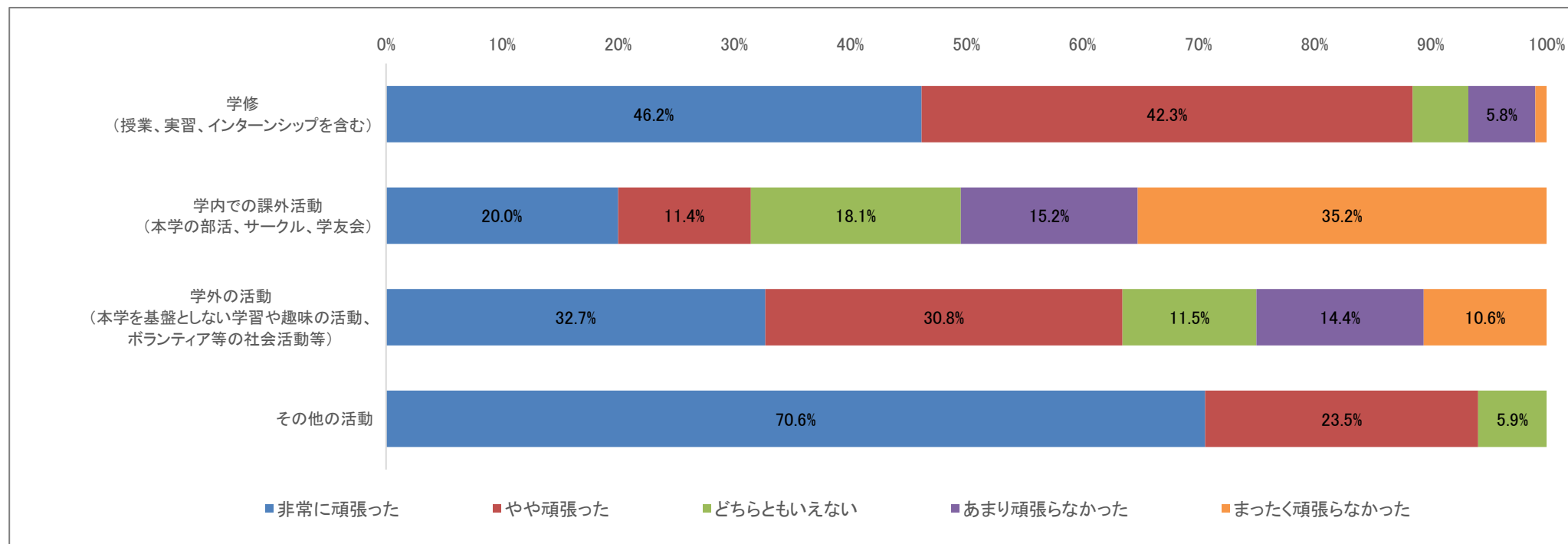
	5 非常に頑張った		4 やや頑張った		3 どちらともいえない		2 あまり頑張らなかった		1 まったく頑張らなかった		回答数	平均値
学修 (授業、実習、インターンシップを含む)	87	53.0%	57	34.8%	16	9.8%	3	1.8%	1	0.6%	164	4.38
学内での課外活動 (本学の部活、サークル、学友会)	42	25.8%	19	11.7%	37	22.7%	26	16.0%	39	23.9%	163	2.99
学外の活動 (本学を基盤としない学習や趣味の活動、 ボランティア等の社会活動等)	64	39.0%	59	36.0%	20	12.2%	17	10.4%	4	2.4%	164	3.99
その他の活動	26	83.9%	4	12.9%	1	3.2%	0	0.0%	0	0.0%	31	4.81



Q3～6. あなたは4年間を振り返って、これらの活動をどの程度頑張ったと評価しますか。

## 情報学部

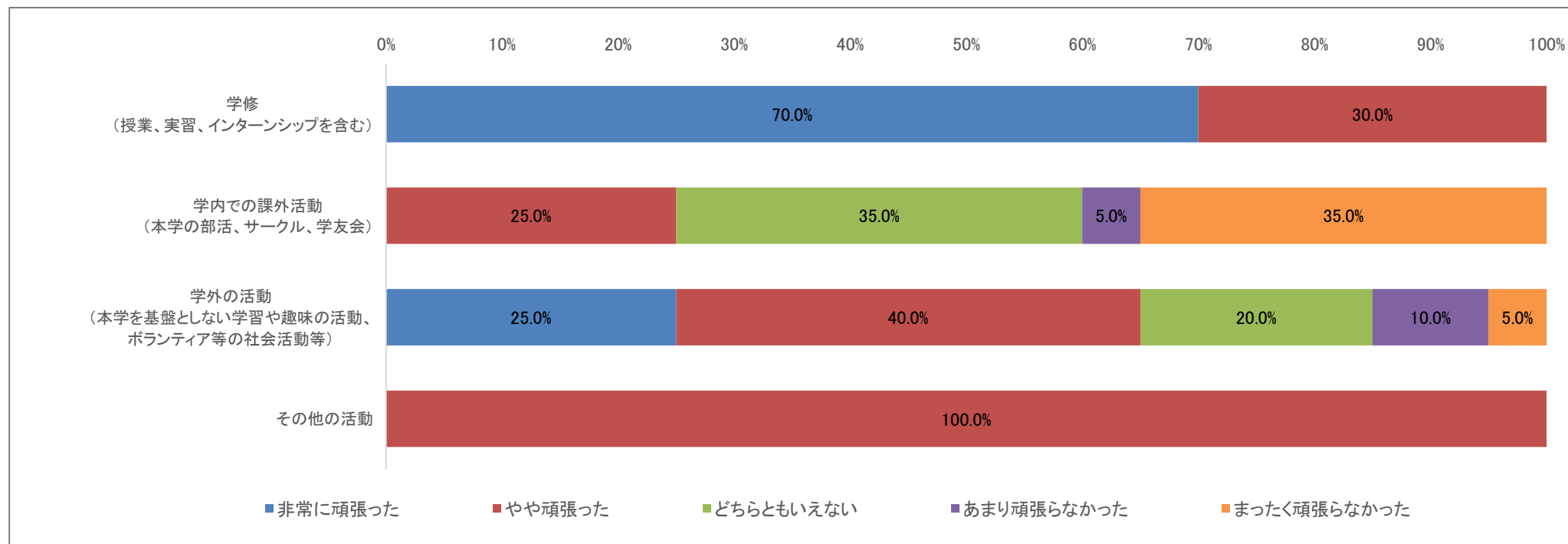
	5 非常に頑張った		4 やや頑張った		3 どちらともいえない		2 あまり頑張らなかった		1 まったく頑張らなかった		回答数	平均値
学修 (授業、実習、インターンシップを含む)	48	46.2%	44	42.3%	5	4.8%	6	5.8%	1	1.0%	104	4.27
学内での課外活動 (本学の部活、サークル、学友会)	21	20.0%	12	11.4%	19	18.1%	16	15.2%	37	35.2%	105	2.66
学外の活動 (本学を基盤としない学習や趣味の活動、ボランティア等の社会活動等)	34	32.7%	32	30.8%	12	11.5%	15	14.4%	11	10.6%	104	3.61
その他の活動	12	70.6%	4	23.5%	1	5.9%	0	0.0%	0	0.0%	17	4.65



Q3～6. あなたは4年間を振り返って、これらの活動をどの程度頑張ったと評価しますか。

## 健康栄養学部

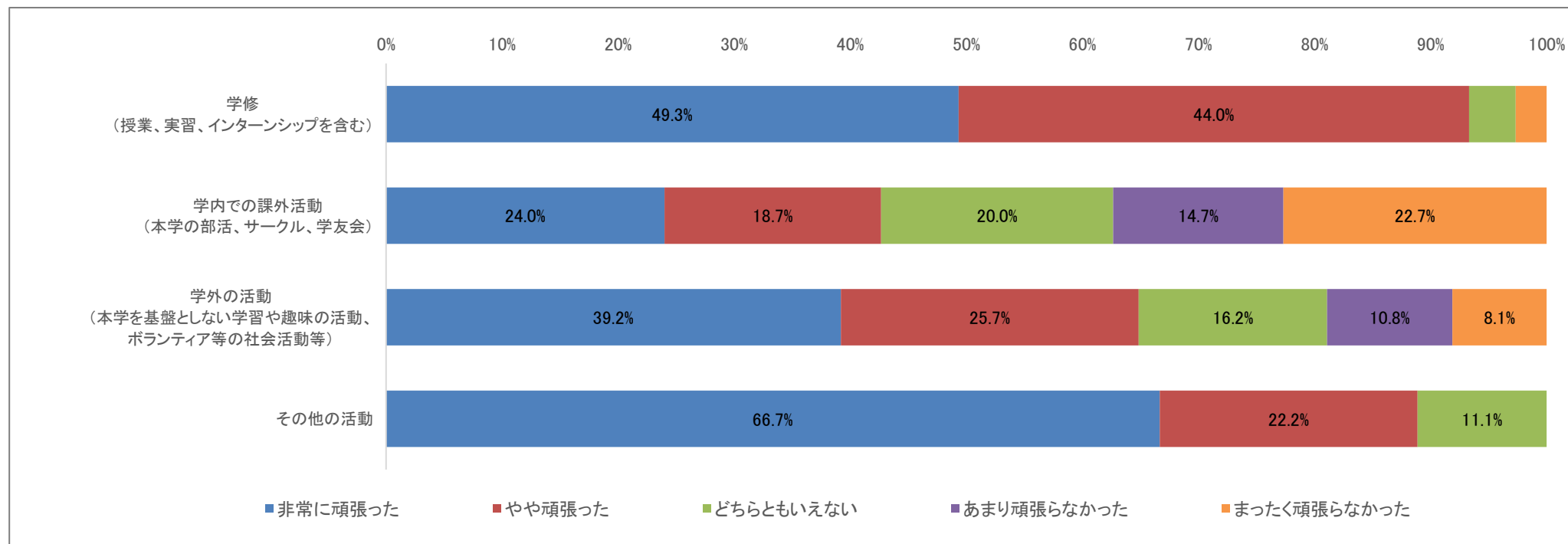
	5 非常に頑張った		4 やや頑張った		3 どちらともいえない		2 あまり頑張らなかった		1 まったく頑張らなかった		回答数	平均値
学修 (授業、実習、インターンシップを含む)	14	70.0%	6	30.0%	0	0.0%	0	0.0%	0	0.0%	20	4.70
学内での課外活動 (本学の部活、サークル、学友会)	0	0.0%	5	25.0%	7	35.0%	1	5.0%	7	35.0%	20	2.50
学外の活動 (本学を基盤としない学習や趣味の活動、 ボランティア等の社会活動等)	5	25.0%	8	40.0%	4	20.0%	2	10.0%	1	5.0%	20	3.70
その他の活動	0	0.0%	4	100.0%	0	0.0%	0	0.0%	0	0.0%	4	4.00



Q3～6. あなたは4年間を振り返って、これらの活動をどの程度頑張ったと評価しますか。

## 国際学部

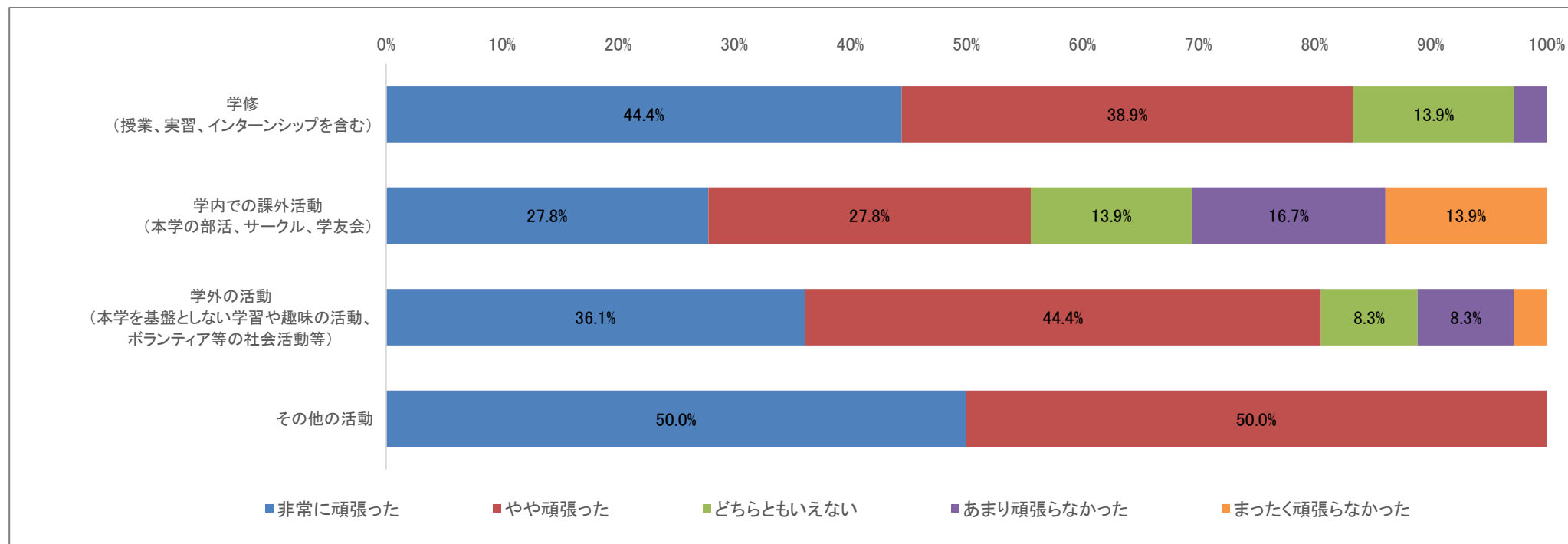
	5 非常に頑張った		4 やや頑張った		3 どちらともいえない		2 あまり頑張らなかった		1 まったく頑張らなかった		回答数	平均値
学修 (授業、実習、インターンシップを含む)	37	49.3%	33	44.0%	3	4.0%	0	0.0%	2	2.7%	75	4.37
学内での課外活動 (本学の部活、サークル、学友会)	18	24.0%	14	18.7%	15	20.0%	11	14.7%	17	22.7%	75	3.07
学外の活動 (本学を基盤としない学習や趣味の活動、 ボランティア等の社会活動等)	29	39.2%	19	25.7%	12	16.2%	8	10.8%	6	8.1%	74	3.77
その他の活動	12	66.7%	4	22.2%	2	11.1%	0	0.0%	0	0.0%	18	4.56



Q3～6. あなたは4年間を振り返って、これらの活動をどの程度頑張ったと評価しますか。

## 経営学部

	5 非常に頑張った		4 やや頑張った		3 どちらともいえない		2 あまり頑張らなかった		1 まったく頑張らなかった		回答数	平均値
学修 (授業、実習、インターンシップを含む)	16	44.4%	14	38.9%	5	13.9%	1	2.8%	0	0.0%	36	4.25
学内での課外活動 (本学の部活、サークル、学友会)	10	27.8%	10	27.8%	5	13.9%	6	16.7%	5	13.9%	36	3.39
学外の活動 (本学を基盤としない学習や趣味の活動、 ボランティア等の社会活動等)	13	36.1%	16	44.4%	3	8.3%	3	8.3%	1	2.8%	36	4.03
その他の活動	3	50.0%	3	50.0%	0	0.0%	0	0.0%	0	0.0%	6	4.50

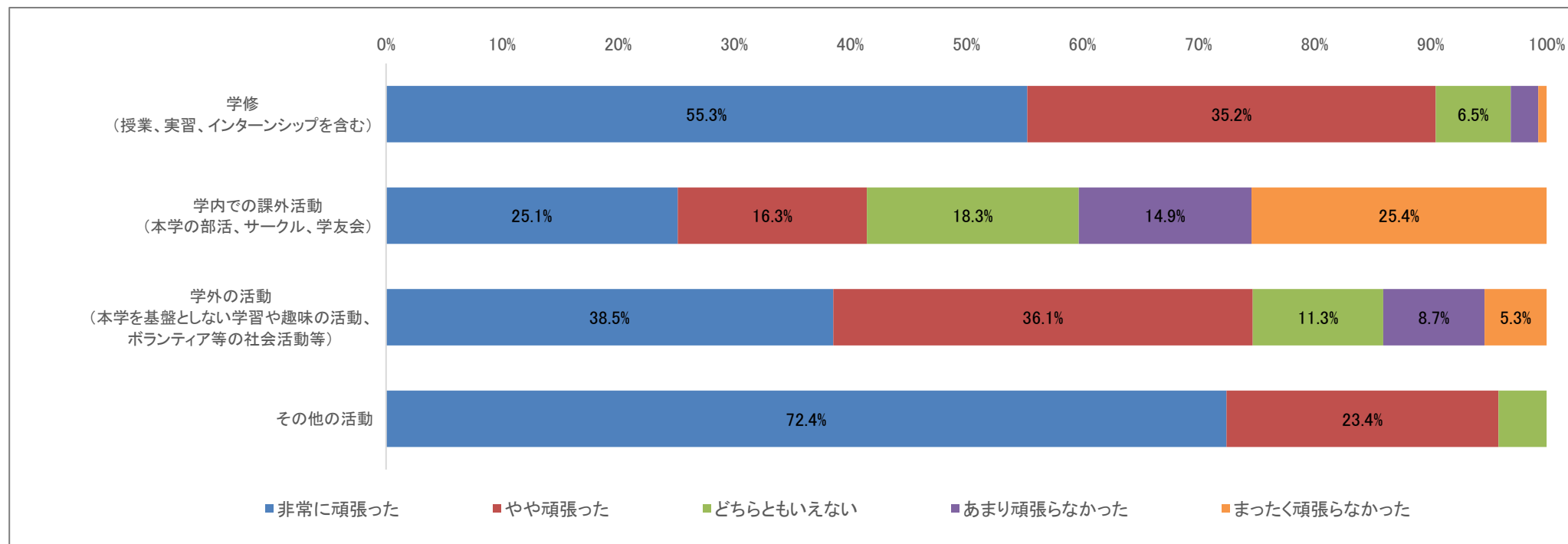




Q3～6. あなたは4年間を振り返って、これらの活動をどの程度頑張ったと評価しますか。

## 全体

	5 非常に頑張った		4 やや頑張った		3 どちらともいえない		2 あまり頑張らなかった		1 まったく頑張らなかった		回答数	平均値
学修 (授業、実習、インターンシップを含む)	394	55.3%	251	35.2%	46	6.5%	17	2.4%	5	0.7%	713	4.42
学内での課外活動 (本学の部活、サークル、学友会)	179	25.1%	116	16.3%	130	18.3%	106	14.9%	181	25.4%	712	3.01
学外の活動 (本学を基盤としない学習や趣味の活動、 ボランティア等の社会活動等)	274	38.5%	257	36.1%	80	11.3%	62	8.7%	38	5.3%	711	3.94
その他の活動	105	72.4%	34	23.4%	6	4.1%	0	0.0%	0	0.0%	145	4.68

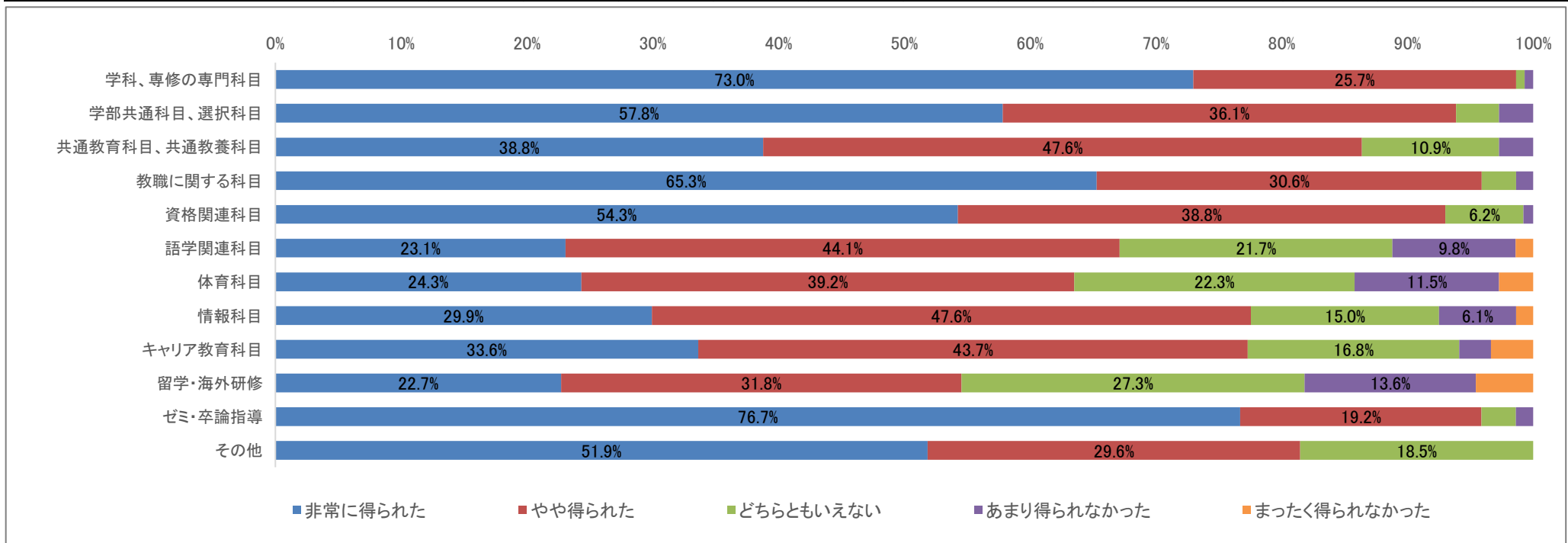


Q7. あなたは、4年間の授業でどの程度の学修成果を得られましたか。5段階で評価してください。

なお、受けたことがない場合は「受けていない」を選択してください。

## 教育学部

	5 非常に得られた		4 やや得られた		3 どちらともいえない		2 あまり得られなかった		1 まったく得られなかった		受けて いない	回答数 受けていない を除く	平均値 受けていない を除く
学科、専修の専門科目	108	73.0%	38	25.7%	1	0.7%	1	0.7%	0	0.0%	0	148	4.71
学部共通科目、選択科目	85	57.8%	53	36.1%	5	3.4%	4	2.7%	0	0.0%	0	147	4.49
共通教育科目、共通教養科目	57	38.8%	70	47.6%	16	10.9%	4	2.7%	0	0.0%	0	147	4.22
教職に関する科目	96	65.3%	45	30.6%	4	2.7%	2	1.4%	0	0.0%	1	147	4.60
資格関連科目	70	54.3%	50	38.8%	8	6.2%	1	0.8%	0	0.0%	19	129	4.47
語学関連科目	33	23.1%	63	44.1%	31	21.7%	14	9.8%	2	1.4%	5	143	3.78
体育科目	36	24.3%	58	39.2%	33	22.3%	17	11.5%	4	2.7%	0	148	3.71
情報科目	44	29.9%	70	47.6%	22	15.0%	9	6.1%	2	1.4%	0	147	3.99
キャリア教育科目	40	33.6%	52	43.7%	20	16.8%	3	2.5%	4	3.4%	29	119	4.02
留学・海外研修	5	22.7%	7	31.8%	6	27.3%	3	13.6%	1	4.5%	124	22	3.55
ゼミ・卒論指導	112	76.7%	28	19.2%	4	2.7%	2	1.4%	0	0.0%	2	146	4.71
その他	14	51.9%	8	29.6%	5	18.5%	0	0.0%	0	0.0%	89	27	4.33

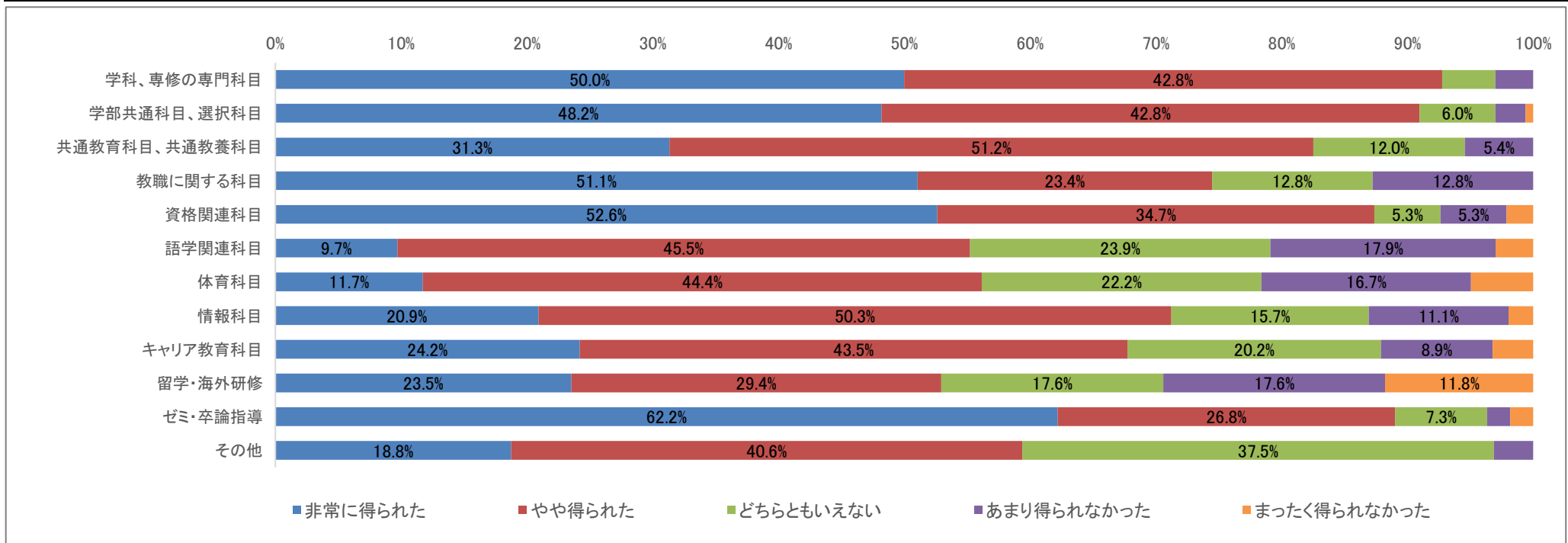


Q7. あなたは、4年間の授業でどの程度の学修成果を得られましたか。5段階で評価してください。

なお、受けたことがない場合は「受けていない」を選択してください。

## 人間科学部

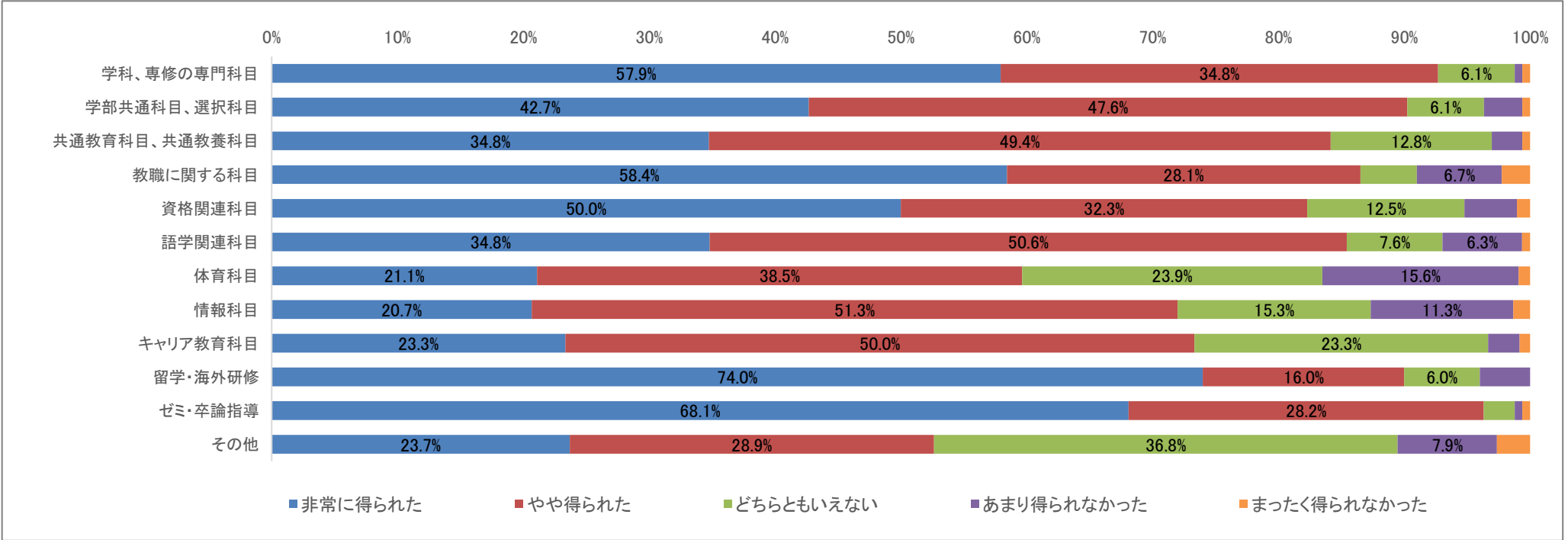
	5 非常に得られた		4 やや得られた		3 どちらともいえない		2 あまり得られなかった		1 まったく得られなかった		受けて いない	回答数 受けていない を除く	平均値 受けていない を除く
学科、専修の専門科目	83	50.0%	71	42.8%	7	4.2%	5	3.0%	0	0.0%	0	166	4.40
学部共通科目、選択科目	80	48.2%	71	42.8%	10	6.0%	4	2.4%	1	0.6%	0	166	4.36
共通教育科目、共通教養科目	52	31.3%	85	51.2%	20	12.0%	9	5.4%	0	0.0%	0	166	4.08
教職に関する科目	24	51.1%	11	23.4%	6	12.8%	6	12.8%	0	0.0%	119	47	4.13
資格関連科目	50	52.6%	33	34.7%	5	5.3%	5	5.3%	2	2.1%	71	95	4.31
語学関連科目	13	9.7%	61	45.5%	32	23.9%	24	17.9%	4	3.0%	31	134	3.41
体育科目	19	11.7%	72	44.4%	36	22.2%	27	16.7%	8	4.9%	4	162	3.41
情報科目	32	20.9%	77	50.3%	24	15.7%	17	11.1%	3	2.0%	11	153	3.77
キャリア教育科目	30	24.2%	54	43.5%	25	20.2%	11	8.9%	4	3.2%	41	124	3.77
留学・海外研修	4	23.5%	5	29.4%	3	17.6%	3	17.6%	2	11.8%	149	17	3.35
ゼミ・卒論指導	102	62.2%	44	26.8%	12	7.3%	3	1.8%	3	1.8%	2	164	4.46
その他	6	18.8%	13	40.6%	12	37.5%	1	3.1%	0	0.0%	111	32	3.75



Q7. あなたは、4年間の授業でどの程度の学修成果を得られましたか。5段階で評価してください。  
 なお、受けたことがない場合は「受けていない」を選択してください。

文学部

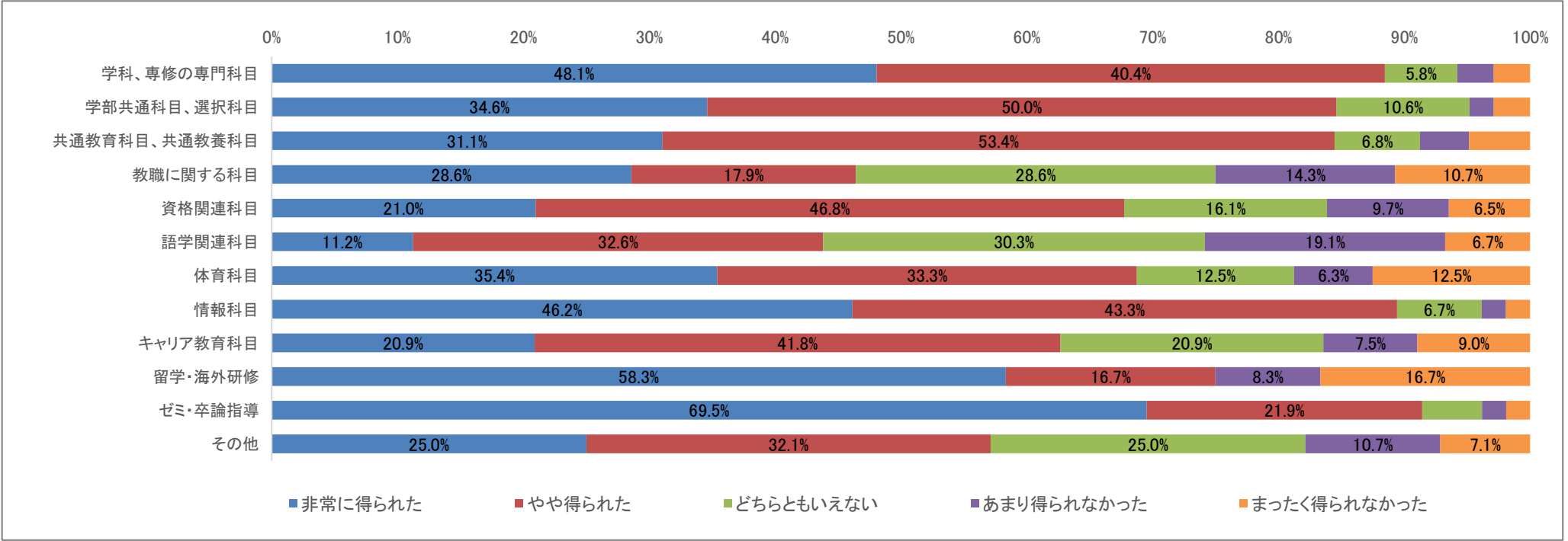
	5 非常に得られた		4 やや得られた		3 どちらともいえない		2 あまり得られなかった		1 まったく得られなかった		受けて いない	回答数 受けていない を除く	平均値 受けていない を除く
学科、専修の専門科目	95	57.9%	57	34.8%	10	6.1%	1	0.6%	1	0.6%	0	164	4.49
学部共通科目、選択科目	70	42.7%	78	47.6%	10	6.1%	5	3.0%	1	0.6%	0	164	4.29
共通教育科目、共通教養科目	57	34.8%	81	49.4%	21	12.8%	4	2.4%	1	0.6%	0	164	4.15
教職に関する科目	52	58.4%	25	28.1%	4	4.5%	6	6.7%	2	2.2%	74	89	4.34
資格関連科目	48	50.0%	31	32.3%	12	12.5%	4	4.2%	1	1.0%	66	96	4.26
語学関連科目	55	34.8%	80	50.6%	12	7.6%	10	6.3%	1	0.6%	5	158	4.13
体育科目	23	21.1%	42	38.5%	26	23.9%	17	15.6%	1	0.9%	55	109	3.63
情報科目	31	20.7%	77	51.3%	23	15.3%	17	11.3%	2	1.3%	13	150	3.79
キャリア教育科目	28	23.3%	60	50.0%	28	23.3%	3	2.5%	1	0.8%	43	120	3.93
留学・海外研修	37	74.0%	8	16.0%	3	6.0%	2	4.0%	0	0.0%	113	50	4.60
ゼミ・卒論指導	111	68.1%	46	28.2%	4	2.5%	1	0.6%	1	0.6%	1	163	4.63
その他	9	23.7%	11	28.9%	14	36.8%	3	7.9%	1	2.6%	98	38	3.63



Q7. あなたは、4年間の授業でどの程度の学修成果を得られましたか。5段階で評価してください。  
 なお、受けたことがない場合は「受けていない」を選択してください。

情報学部

	5 非常に得られた		4 やや得られた		3 どちらともいえない		2 あまり得られなかった		1 まったく得られなかった		受けて いない	回答数 受けていない を除く	平均値 受けていない を除く
学科、専修の専門科目	50	48.1%	42	40.4%	6	5.8%	3	2.9%	3	2.9%	0	104	4.28
学部共通科目、選択科目	36	34.6%	52	50.0%	11	10.6%	2	1.9%	3	2.9%	0	104	4.12
共通教育科目、共通教養科目	32	31.1%	55	53.4%	7	6.8%	4	3.9%	5	4.9%	1	103	4.02
教職に関する科目	8	28.6%	5	17.9%	8	28.6%	4	14.3%	3	10.7%	76	28	3.39
資格関連科目	13	21.0%	29	46.8%	10	16.1%	6	9.7%	4	6.5%	42	62	3.66
語学関連科目	10	11.2%	29	32.6%	27	30.3%	17	19.1%	6	6.7%	15	89	3.22
体育科目	17	35.4%	16	33.3%	6	12.5%	3	6.3%	6	12.5%	55	48	3.73
情報科目	48	46.2%	45	43.3%	7	6.7%	2	1.9%	2	1.9%	0	104	4.30
キャリア教育科目	14	20.9%	28	41.8%	14	20.9%	5	7.5%	6	9.0%	36	67	3.58
留学・海外研修	7	58.3%	2	16.7%	0	0.0%	1	8.3%	2	16.7%	92	12	3.92
ゼミ・卒論指導	73	69.5%	23	21.9%	5	4.8%	2	1.9%	2	1.9%	0	105	4.55
その他	7	25.0%	9	32.1%	7	25.0%	3	10.7%	2	7.1%	65	28	3.57

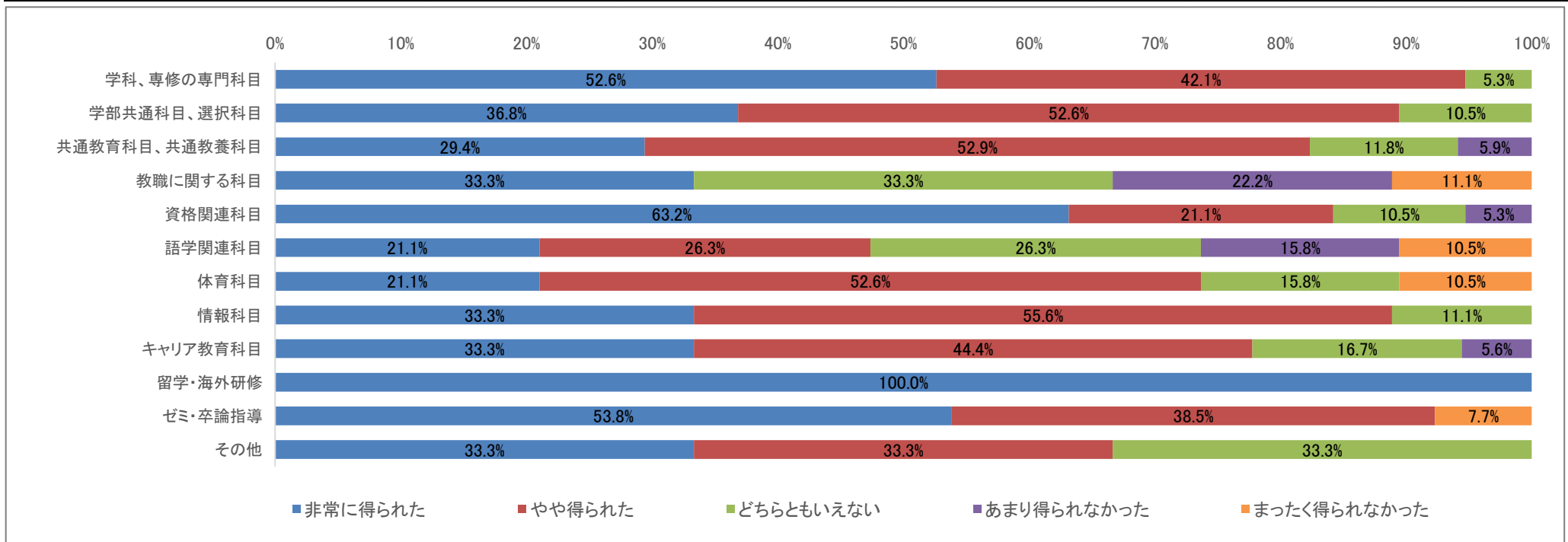


Q7. あなたは、4年間の授業でどの程度の学修成果を得られましたか。5段階で評価してください。

なお、受けたことがない場合は「受けていない」を選択してください。

## 健康栄養学部

	5 非常に得られた		4 やや得られた		3 どちらともいえない		2 あまり得られなかった		1 まったく得られなかった		受けて いない	回答数 受けていない を除く	平均値 受けていない を除く
学科、専修の専門科目	10	52.6%	8	42.1%	1	5.3%	0	0.0%	0	0.0%	0	19	4.47
学部共通科目、選択科目	7	36.8%	10	52.6%	2	10.5%	0	0.0%	0	0.0%	0	19	4.26
共通教育科目、共通教養科目	5	29.4%	9	52.9%	2	11.8%	1	5.9%	0	0.0%	2	17	4.06
教職に関する科目	3	33.3%	0	0.0%	3	33.3%	2	22.2%	1	11.1%	10	9	3.22
資格関連科目	12	63.2%	4	21.1%	2	10.5%	1	5.3%	0	0.0%	0	19	4.42
語学関連科目	4	21.1%	5	26.3%	5	26.3%	3	15.8%	2	10.5%	0	19	3.32
体育科目	4	21.1%	10	52.6%	3	15.8%	0	0.0%	2	10.5%	0	19	3.74
情報科目	6	33.3%	10	55.6%	2	11.1%	0	0.0%	0	0.0%	1	18	4.22
キャリア教育科目	6	33.3%	8	44.4%	3	16.7%	1	5.6%	0	0.0%	1	18	4.06
留学・海外研修	1	100.0%	0	0.0%	0	0.0%	0	0.0%	0	0.0%	18	1	5.00
ゼミ・卒論指導	7	53.8%	5	38.5%	0	0.0%	0	0.0%	1	7.7%	6	13	4.31
その他	1	33.3%	1	33.3%	1	33.3%	0	0.0%	0	0.0%	12	3	4.00

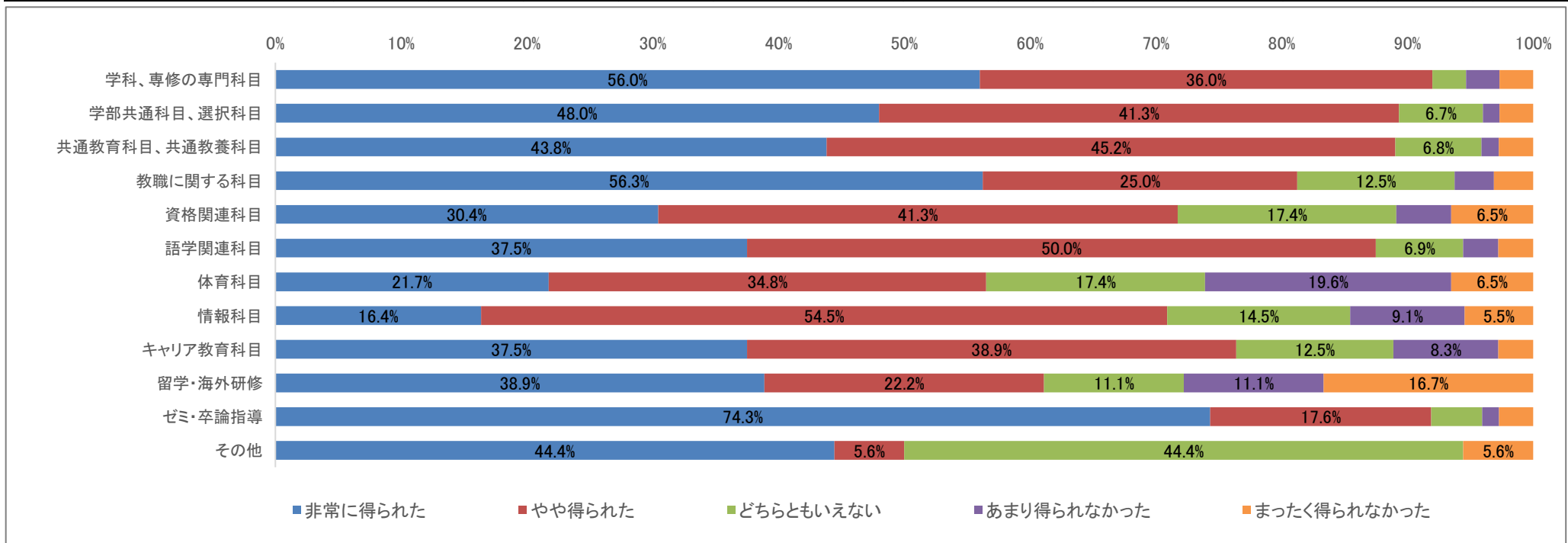


Q7. あなたは、4年間の授業でどの程度の学修成果を得られましたか。5段階で評価してください。

なお、受けたことがない場合は「受けていない」を選択してください。

## 国際学部

	5 非常に得られた		4 やや得られた		3 どちらともいえない		2 あまり得られなかった		1 まったく得られなかった		受けて いない	回答数 受けていない を除く	平均値 受けていない を除く
学科、専修の専門科目	42	56.0%	27	36.0%	2	2.7%	2	2.7%	2	2.7%	0	75	4.40
学部共通科目、選択科目	36	48.0%	31	41.3%	5	6.7%	1	1.3%	2	2.7%	0	75	4.31
共通教育科目、共通教養科目	32	43.8%	33	45.2%	5	6.8%	1	1.4%	2	2.7%	2	73	4.26
教職に関する科目	18	56.3%	8	25.0%	4	12.5%	1	3.1%	1	3.1%	42	32	4.28
資格関連科目	14	30.4%	19	41.3%	8	17.4%	2	4.3%	3	6.5%	28	46	3.85
語学関連科目	27	37.5%	36	50.0%	5	6.9%	2	2.8%	2	2.8%	3	72	4.17
体育科目	10	21.7%	16	34.8%	8	17.4%	9	19.6%	3	6.5%	29	46	3.46
情報科目	9	16.4%	30	54.5%	8	14.5%	5	9.1%	3	5.5%	20	55	3.67
キャリア教育科目	27	37.5%	28	38.9%	9	12.5%	6	8.3%	2	2.8%	3	72	4.00
留学・海外研修	7	38.9%	4	22.2%	2	11.1%	2	11.1%	3	16.7%	57	18	3.56
ゼミ・卒論指導	55	74.3%	13	17.6%	3	4.1%	1	1.4%	2	2.7%	0	74	4.59
その他	8	44.4%	1	5.6%	8	44.4%	0	0.0%	1	5.6%	36	18	3.83

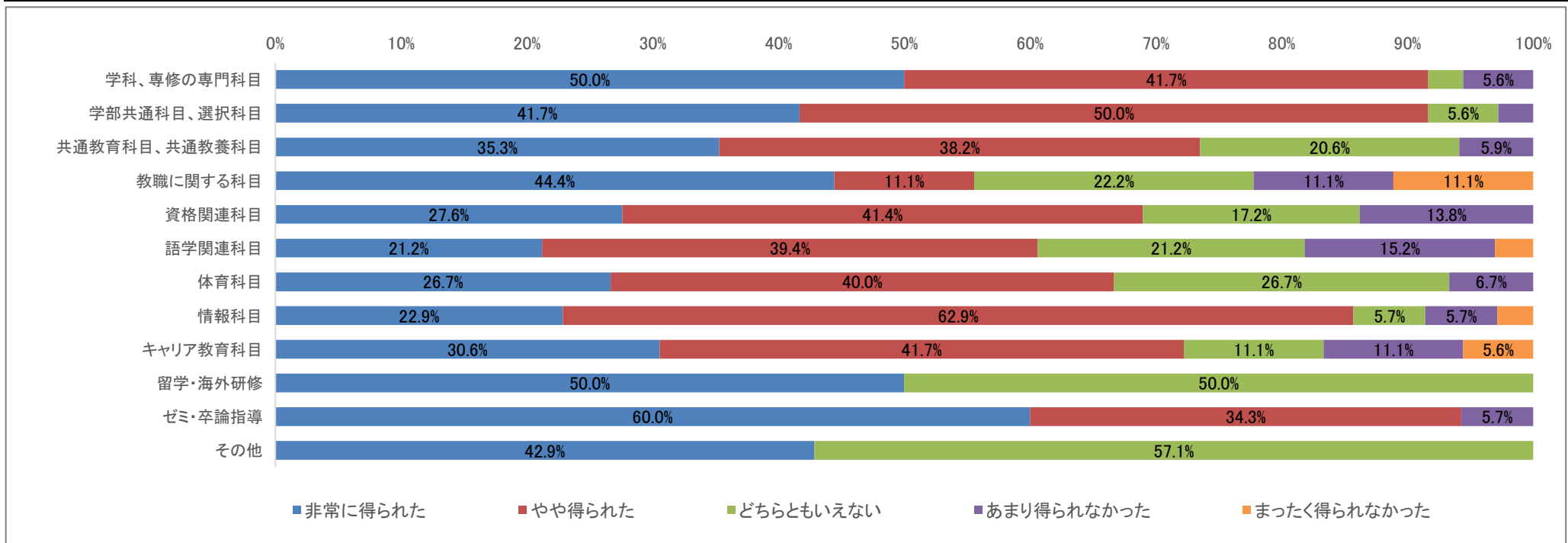


Q7. あなたは、4年間の授業でどの程度の学修成果を得られましたか。5段階で評価してください。

なお、受けたことがない場合は「受けていない」を選択してください。

## 経営学部

	5 非常に得られた		4 やや得られた		3 どちらともいえない		2 あまり得られなかった		1 まったく得られなかった		受けて いない	回答数 受けていない を除く	平均値 受けていない を除く
学科、専修の専門科目	18	50.0%	15	41.7%	1	2.8%	2	5.6%	0	0.0%	0	36	4.36
学部共通科目、選択科目	15	41.7%	18	50.0%	2	5.6%	1	2.8%	0	0.0%	0	36	4.31
共通教育科目、共通教養科目	12	35.3%	13	38.2%	7	20.6%	2	5.9%	0	0.0%	2	34	4.03
教職に関する科目	4	44.4%	1	11.1%	2	22.2%	1	11.1%	1	11.1%	26	9	3.67
資格関連科目	8	27.6%	12	41.4%	5	17.2%	4	13.8%	0	0.0%	7	29	3.83
語学関連科目	7	21.2%	13	39.4%	7	21.2%	5	15.2%	1	3.0%	3	33	3.61
体育科目	4	26.7%	6	40.0%	4	26.7%	1	6.7%	0	0.0%	20	15	3.87
情報科目	8	22.9%	22	62.9%	2	5.7%	2	5.7%	1	2.9%	1	35	3.97
キャリア教育科目	11	30.6%	15	41.7%	4	11.1%	4	11.1%	2	5.6%	0	36	3.81
留学・海外研修	1	50.0%	0	0.0%	1	50.0%	0	0.0%	0	0.0%	34	2	4.00
ゼミ・卒論指導	21	60.0%	12	34.3%	0	0.0%	2	5.7%	0	0.0%	1	35	4.49
その他	3	42.9%	0	0.0%	4	57.1%	0	0.0%	0	0.0%	23	7	3.86



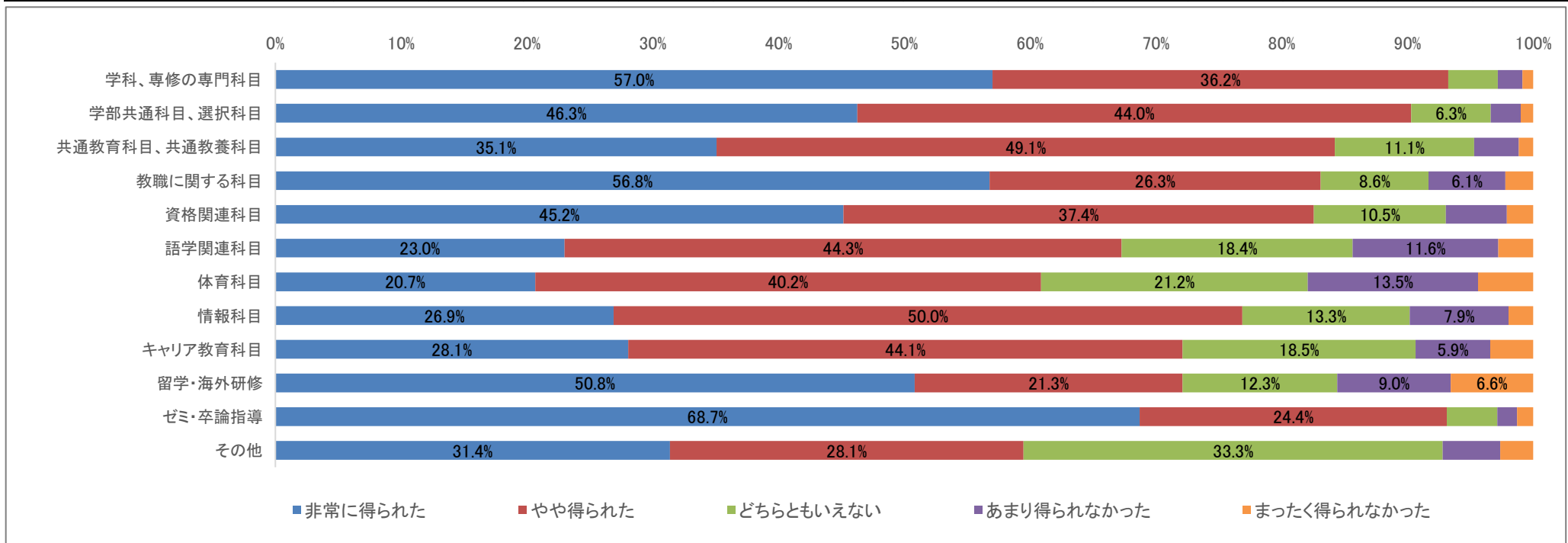


Q7. あなたは、4年間の授業でどの程度の学修成果を得られましたか。5段階で評価してください。

なお、受けたことがない場合は「受けていない」を選択してください。

## 全体

	5 非常に得られた		4 やや得られた		3 どちらともいえない		2 あまり得られなかった		1 まったく得られなかった		受けて いない	回答数 受けていない を除く	平均値 受けていない を除く
学科、専修の専門科目	406	57.0%	258	36.2%	28	3.9%	14	2.0%	6	0.8%	0	712	4.47
学部共通科目、選択科目	329	46.3%	313	44.0%	45	6.3%	17	2.4%	7	1.0%	0	711	4.32
共通教育科目、共通教養科目	247	35.1%	346	49.1%	78	11.1%	25	3.6%	8	1.1%	7	704	4.13
教職に関する科目	205	56.8%	95	26.3%	31	8.6%	22	6.1%	8	2.2%	348	361	4.29
資格関連科目	215	45.2%	178	37.4%	50	10.5%	23	4.8%	10	2.1%	233	476	4.19
語学関連科目	149	23.0%	287	44.3%	119	18.4%	75	11.6%	18	2.8%	62	648	3.73
体育科目	113	20.7%	220	40.2%	116	21.2%	74	13.5%	24	4.4%	163	547	3.59
情報科目	178	26.9%	331	50.0%	88	13.3%	52	7.9%	13	2.0%	46	662	3.92
キャリア教育科目	156	28.1%	245	44.1%	103	18.5%	33	5.9%	19	3.4%	153	556	3.87
留学・海外研修	62	50.8%	26	21.3%	15	12.3%	11	9.0%	8	6.6%	587	122	4.01
ゼミ・卒論指導	481	68.7%	171	24.4%	28	4.0%	11	1.6%	9	1.3%	12	700	4.58
その他	48	31.4%	43	28.1%	51	33.3%	7	4.6%	4	2.6%	434	153	3.81

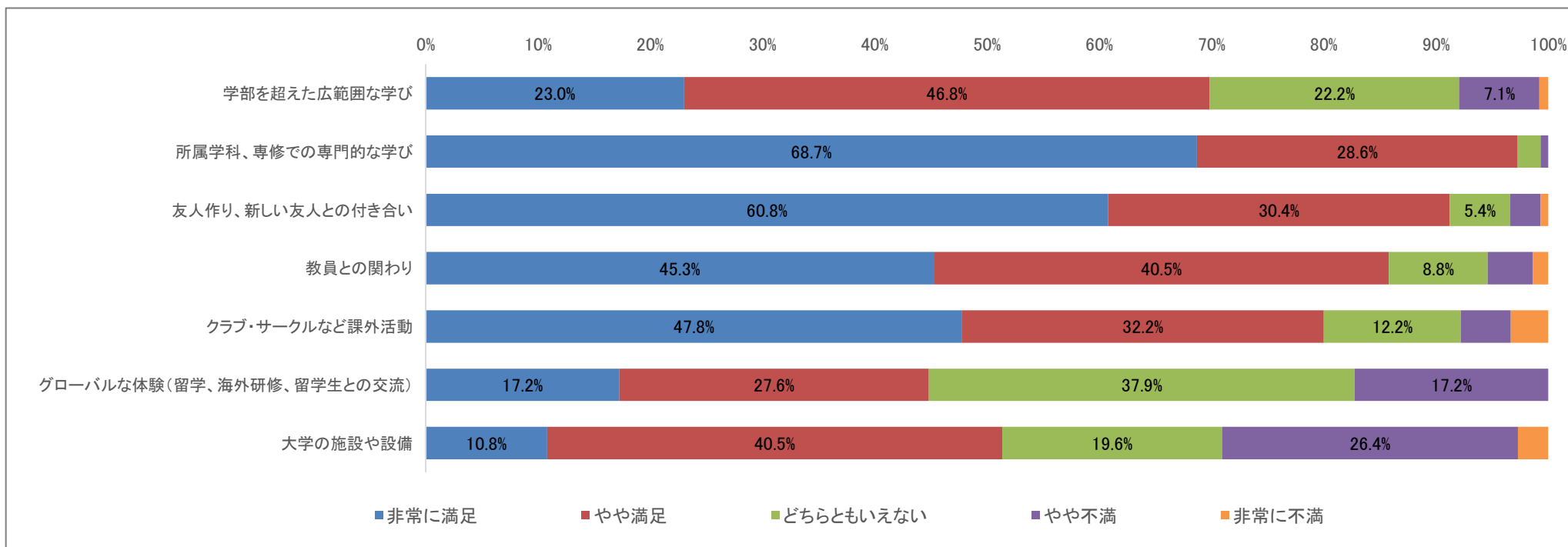


Q8. 文教大学での学びや大学生活について、どの程度満足していますか。5段階で評価してください。

なお、受けたことがない場合は「受けていない」を選択してください。

## 教育学部

	5 非常に満足		4 やや満足		3 どちらともいえない		2 やや不満		1 非常に不満		受けて いない	回答数 受けていない を除く	平均値 受けていない を除く
学部を超えた広範囲な学び	29	23.0%	59	46.8%	28	22.2%	9	7.1%	1	0.8%	22	126	3.84
所属学科、専修での専門的な学び	101	68.7%	42	28.6%	3	2.0%	1	0.7%	0	0.0%	1	147	4.65
友人作り、新しい友人との付き合い	90	60.8%	45	30.4%	8	5.4%	4	2.7%	1	0.7%	0	148	4.48
教員との関わり	67	45.3%	60	40.5%	13	8.8%	6	4.1%	2	1.4%	0	148	4.24
クラブ・サークルなど課外活動	43	47.8%	29	32.2%	11	12.2%	4	4.4%	3	3.3%	58	90	4.17
グローバルな体験(留学、海外研修、留学生との交流)	5	17.2%	8	27.6%	11	37.9%	5	17.2%	0	0.0%	119	29	3.45
大学の施設や設備	16	10.8%	60	40.5%	29	19.6%	39	26.4%	4	2.7%	0	148	3.30

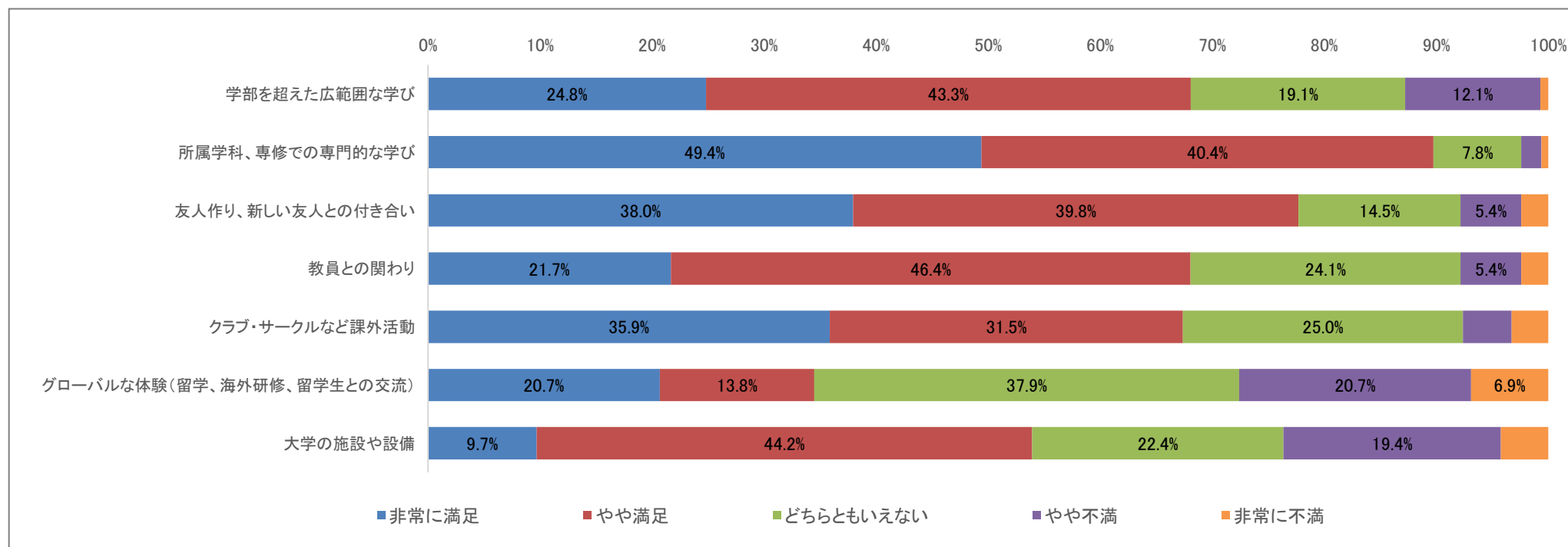


Q8. 文教大学での学びや大学生活について、どの程度満足していますか。5段階で評価してください。

なお、受けたことがない場合は「受けていない」を選択してください。

## 人間科学部

	5 非常に満足		4 やや満足		3 どちらともいえない		2 やや不満		1 非常に不満		受けて いない	回答数 受けていない を除く	平均値 受けていない を除く
学部を超えた広範囲な学び	35	24.8%	61	43.3%	27	19.1%	17	12.1%	1	0.7%	25	141	3.79
所属学科、専修での専門的な学び	82	49.4%	67	40.4%	13	7.8%	3	1.8%	1	0.6%	0	166	4.36
友人作り、新しい友人との付き合い	63	38.0%	66	39.8%	24	14.5%	9	5.4%	4	2.4%	0	166	4.05
教員との関わり	36	21.7%	77	46.4%	40	24.1%	9	5.4%	4	2.4%	0	166	3.80
クラブ・サークルなど課外活動	33	35.9%	29	31.5%	23	25.0%	4	4.3%	3	3.3%	74	92	3.92
グローバルな体験(留学、海外研修、留学生との交流)	6	20.7%	4	13.8%	11	37.9%	6	20.7%	2	6.9%	137	29	3.21
大学の施設や設備	16	9.7%	73	44.2%	37	22.4%	32	19.4%	7	4.2%	1	165	3.36

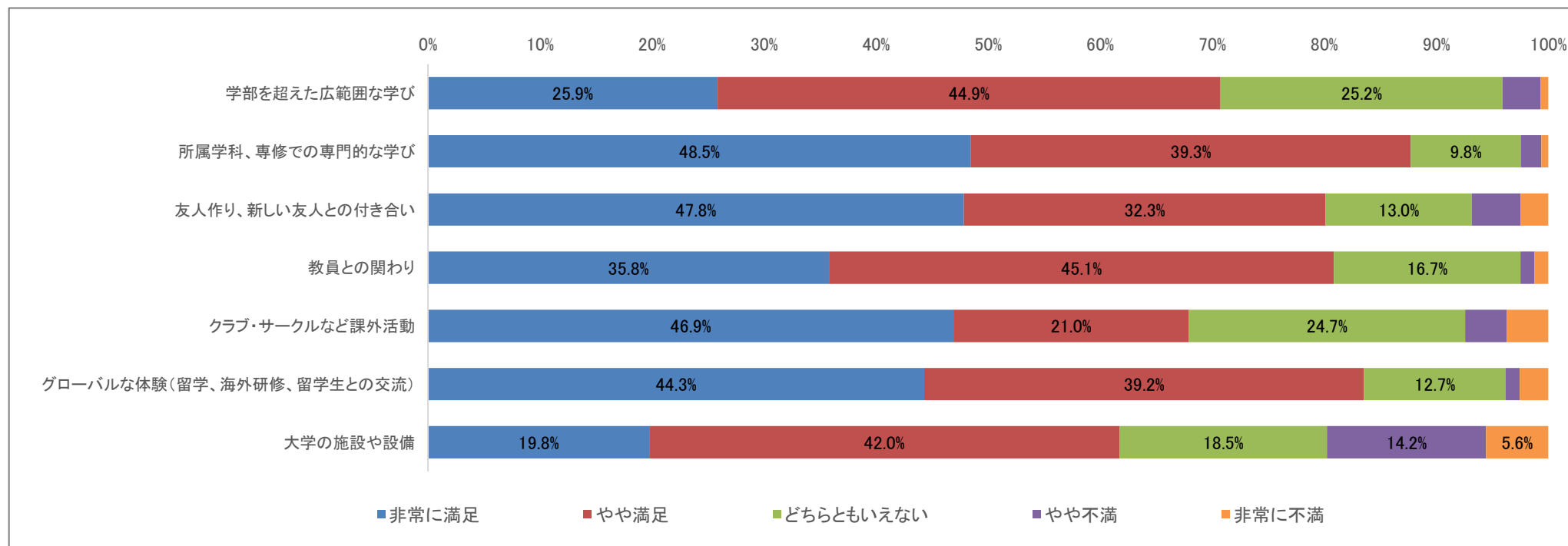


Q8. 文教大学での学びや大学生活について、どの程度満足していますか。5段階で評価してください。

なお、受けたことがない場合は「受けていない」を選択してください。

## 文学部

	5 非常に満足		4 やや満足		3 どちらともいえない		2 やや不満		1 非常に不満		受けて いない	回答数 受けていない を除く	平均値 受けていない を除く
学部を超えた広範囲な学び	38	25.9%	66	44.9%	37	25.2%	5	3.4%	1	0.7%	17	147	3.92
所属学科、専修での専門的な学び	79	48.5%	64	39.3%	16	9.8%	3	1.8%	1	0.6%	0	163	4.33
友人作り、新しい友人との付き合い	77	47.8%	52	32.3%	21	13.0%	7	4.3%	4	2.5%	2	161	4.19
教員との関わり	58	35.8%	73	45.1%	27	16.7%	2	1.2%	2	1.2%	1	162	4.13
クラブ・サークルなど課外活動	38	46.9%	17	21.0%	20	24.7%	3	3.7%	3	3.7%	82	81	4.04
グローバルな体験(留学、海外研修、留学生との交流)	35	44.3%	31	39.2%	10	12.7%	1	1.3%	2	2.5%	84	79	4.22
大学の施設や設備	32	19.8%	68	42.0%	30	18.5%	23	14.2%	9	5.6%	1	162	3.56

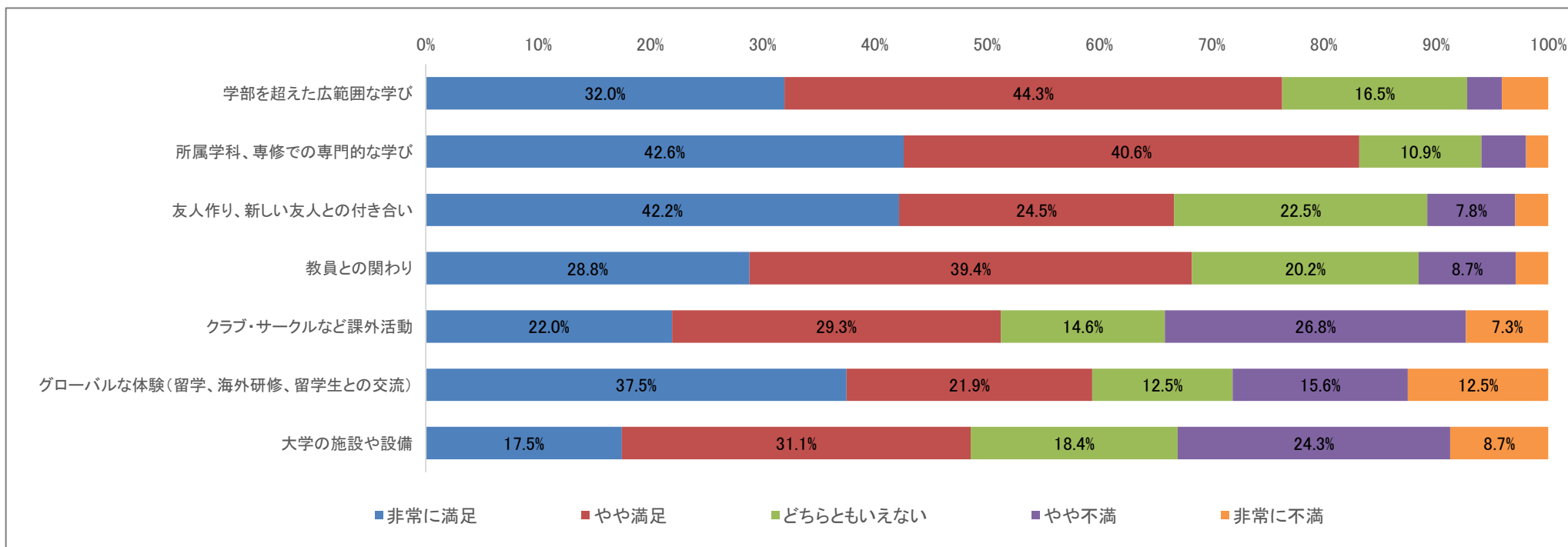


Q8. 文教大学での学びや大学生活について、どの程度満足していますか。5段階で評価してください。

なお、受けたことがない場合は「受けていない」を選択してください。

## 情報学部

	5 非常に満足		4 やや満足		3 どちらともいえない		2 やや不満		1 非常に不満		受けて いない	回答数 受けていない を除く	平均値 受けていない を除く
学部を超えた広範囲な学び	31	32.0%	43	44.3%	16	16.5%	3	3.1%	4	4.1%	6	97	3.97
所属学科、専修での専門的な学び	43	42.6%	41	40.6%	11	10.9%	4	4.0%	2	2.0%	2	101	4.18
友人作り、新しい友人との付き合い	43	42.2%	25	24.5%	23	22.5%	8	7.8%	3	2.9%	2	102	3.95
教員との関わり	30	28.8%	41	39.4%	21	20.2%	9	8.7%	3	2.9%	0	104	3.83
クラブ・サークルなど課外活動	9	22.0%	12	29.3%	6	14.6%	11	26.8%	3	7.3%	62	41	3.32
グローバルな体験(留学、海外研修、留学生との交流)	12	37.5%	7	21.9%	4	12.5%	5	15.6%	4	12.5%	71	32	3.56
大学の施設や設備	18	17.5%	32	31.1%	19	18.4%	25	24.3%	9	8.7%	0	103	3.24

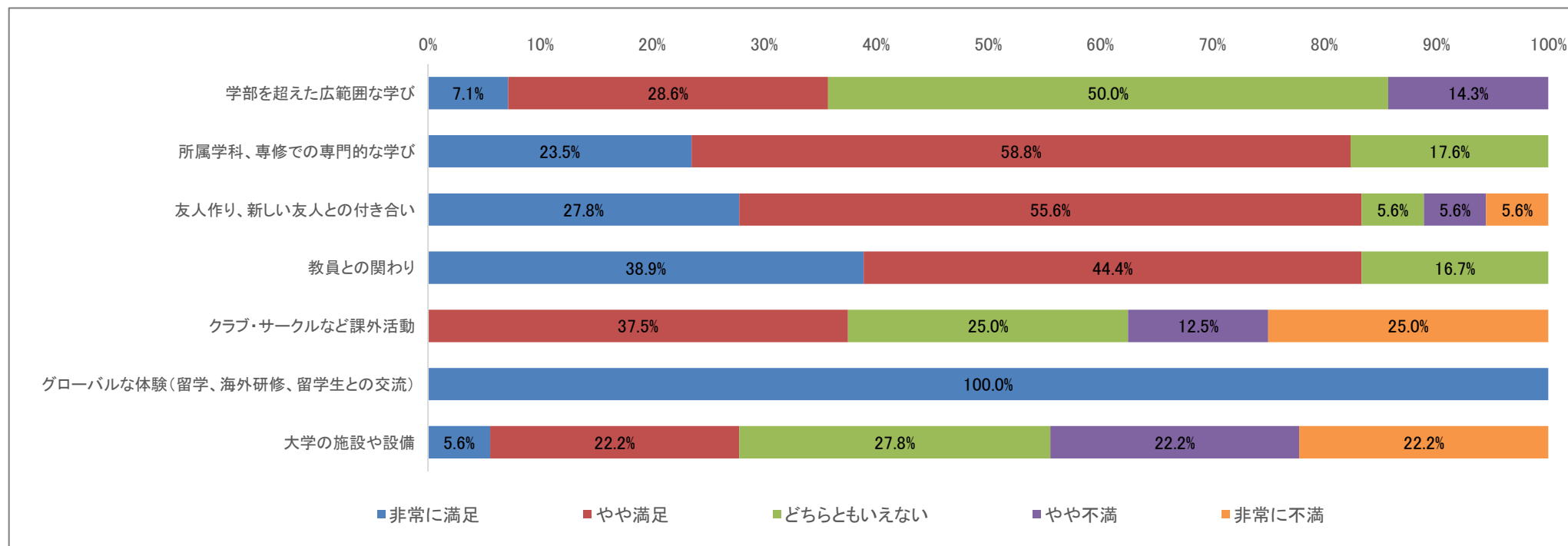


Q8. 文教大学での学びや大学生活について、どの程度満足していますか。5段階で評価してください。

なお、受けたことがない場合は「受けていない」を選択してください。

### 健康栄養学部

	5 非常に満足		4 やや満足		3 どちらともいえない		2 やや不満		1 非常に不満		受けて いない	回答数 受けていない を除く	平均値 受けていない を除く
学部を超えた広範囲な学び	1	7.1%	4	28.6%	7	50.0%	2	14.3%	0	0.0%	4	14	3.29
所属学科、専修での専門的な学び	4	23.5%	10	58.8%	3	17.6%	0	0.0%	0	0.0%	1	17	4.06
友人作り、新しい友人との付き合い	5	27.8%	10	55.6%	1	5.6%	1	5.6%	1	5.6%	0	18	3.94
教員との関わり	7	38.9%	8	44.4%	3	16.7%	0	0.0%	0	0.0%	0	18	4.22
クラブ・サークルなど課外活動	0	0.0%	3	37.5%	2	25.0%	1	12.5%	2	25.0%	10	8	2.75
グローバルな体験(留学、海外研修、留学生との交流)	1	100.0%	0	0.0%	0	0.0%	0	0.0%	0	0.0%	17	1	5.00
大学の施設や設備	1	5.6%	4	22.2%	5	27.8%	4	22.2%	4	22.2%	0	18	2.67

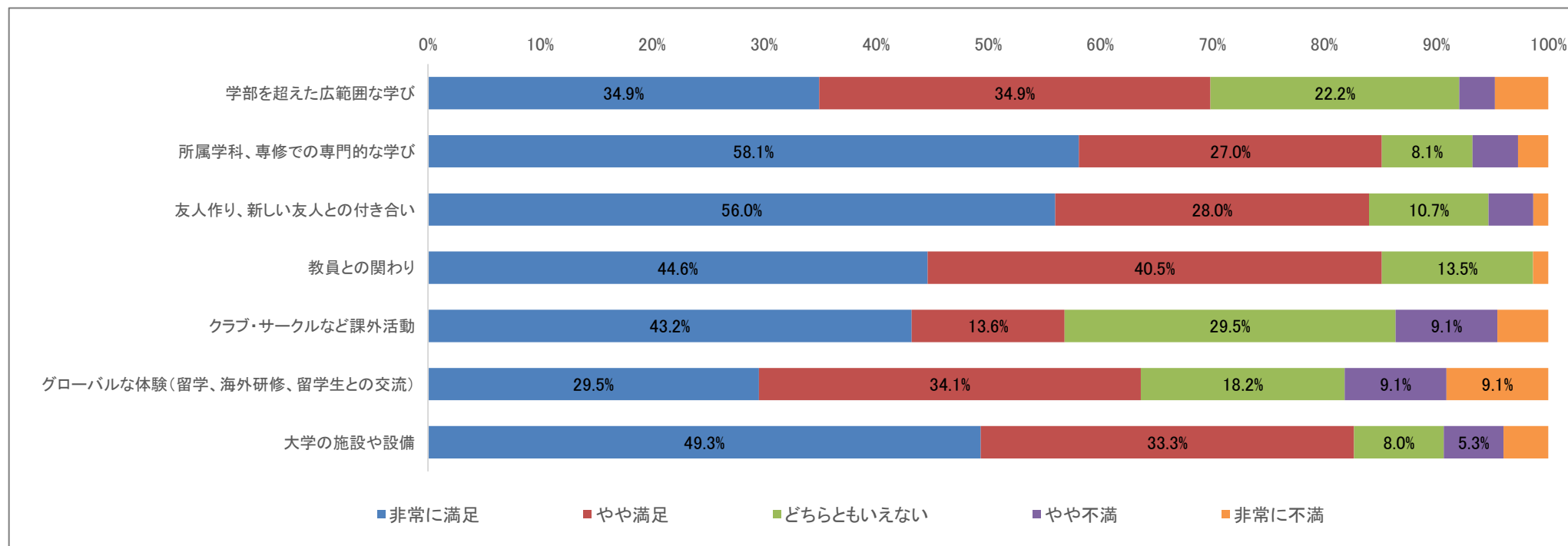


Q8. 文教大学での学びや大学生活について、どの程度満足していますか。5段階で評価してください。

なお、受けたことがない場合は「受けていない」を選択してください。

## 国際学部

	5 非常に満足		4 やや満足		3 どちらともいえない		2 やや不満		1 非常に不満		受けて いない	回答数 受けていない を除く	平均値 受けていない を除く
学部を超えた広範囲な学び	22	34.9%	22	34.9%	14	22.2%	2	3.2%	3	4.8%	12	63	3.92
所属学科、専修での専門的な学び	43	58.1%	20	27.0%	6	8.1%	3	4.1%	2	2.7%	1	74	4.34
友人作り、新しい友人との付き合い	42	56.0%	21	28.0%	8	10.7%	3	4.0%	1	1.3%	0	75	4.33
教員との関わり	33	44.6%	30	40.5%	10	13.5%	0	0.0%	1	1.4%	0	74	4.27
クラブ・サークルなど課外活動	19	43.2%	6	13.6%	13	29.5%	4	9.1%	2	4.5%	31	44	3.82
グローバルな体験(留学、海外研修、留学生との交流)	13	29.5%	15	34.1%	8	18.2%	4	9.1%	4	9.1%	31	44	3.66
大学の施設や設備	37	49.3%	25	33.3%	6	8.0%	4	5.3%	3	4.0%	0	75	4.19

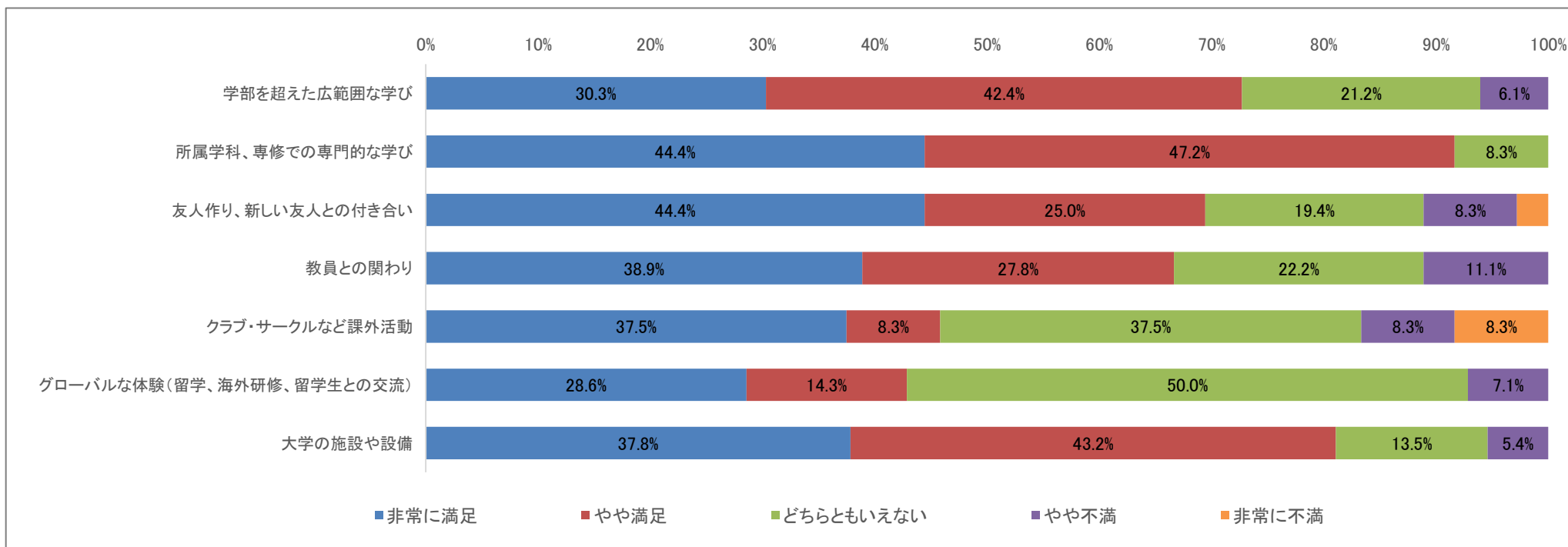


Q8. 文教大学での学びや大学生活について、どの程度満足していますか。5段階で評価してください。

なお、受けたことがない場合は「受けていない」を選択してください。

## 経営学部

	5 非常に満足		4 やや満足		3 どちらともいえない		2 やや不満		1 非常に不満		受けて いない	回答数 受けていない を除く	平均値 受けていない を除く
学部を超えた広範囲な学び	10	30.3%	14	42.4%	7	21.2%	2	6.1%	0	0.0%	3	33	3.97
所属学科、専修での専門的な学び	16	44.4%	17	47.2%	3	8.3%	0	0.0%	0	0.0%	0	36	4.36
友人作り、新しい友人との付き合い	16	44.4%	9	25.0%	7	19.4%	3	8.3%	1	2.8%	0	36	4.00
教員との関わり	14	38.9%	10	27.8%	8	22.2%	4	11.1%	0	0.0%	0	36	3.94
クラブ・サークルなど課外活動	9	37.5%	2	8.3%	9	37.5%	2	8.3%	2	8.3%	13	24	3.58
グローバルな体験(留学、海外研修、留学生との交流)	4	28.6%	2	14.3%	7	50.0%	1	7.1%	0	0.0%	23	14	3.64
大学の施設や設備	14	37.8%	16	43.2%	5	13.5%	2	5.4%	0	0.0%	0	37	4.14



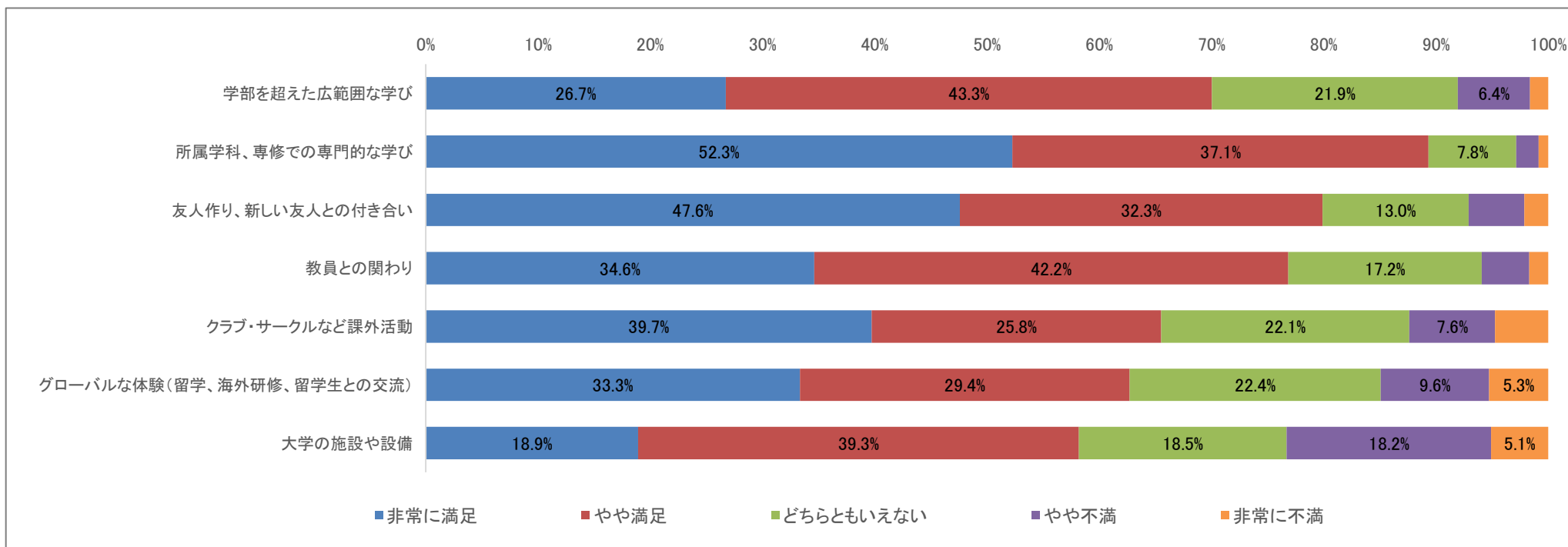


Q8. 文教大学での学びや大学生活について、どの程度満足していますか。5段階で評価してください。

なお、受けたことがない場合は「受けていない」を選択してください。

## 全体

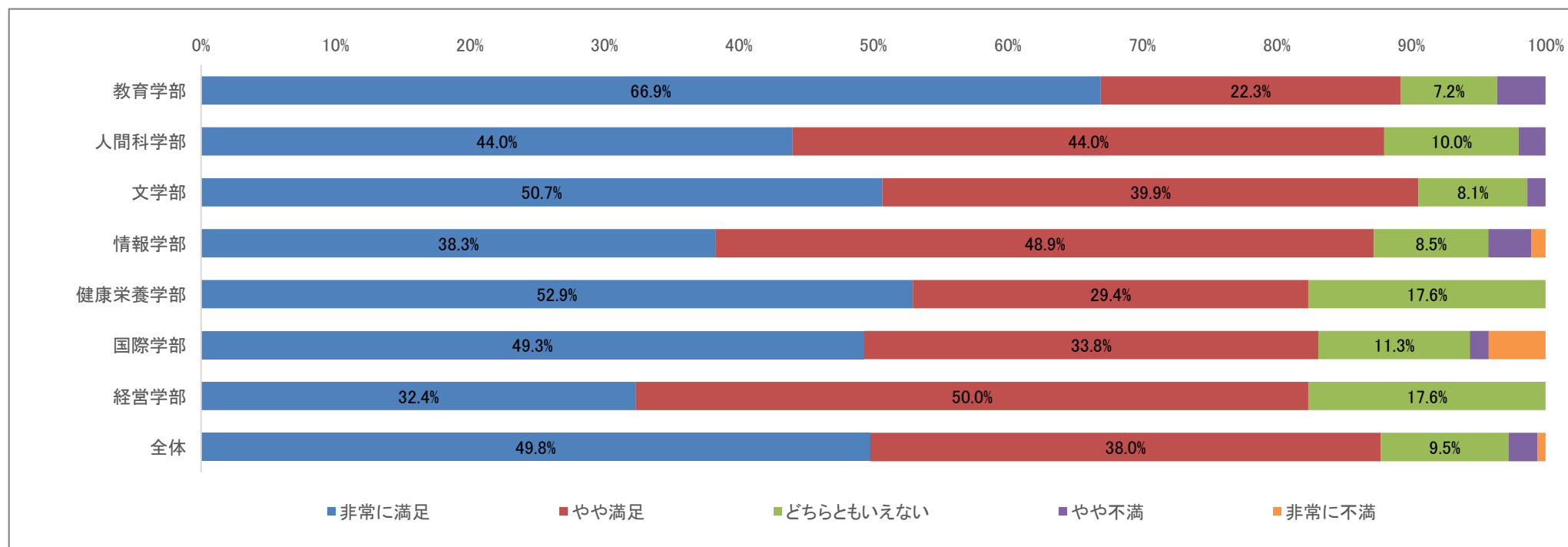
	5 非常に満足		4 やや満足		3 どちらともいえない		2 やや不満		1 非常に不満		受けて いない	回答数 受けていない を除く	平均値 受けていない を除く
学部を超えた広範囲な学び	166	26.7%	269	43.3%	136	21.9%	40	6.4%	10	1.6%	89	621	3.87
所属学科、専修での専門的な学び	368	52.3%	261	37.1%	55	7.8%	14	2.0%	6	0.9%	5	704	4.38
友人作り、新しい友人との付き合い	336	47.6%	228	32.3%	92	13.0%	35	5.0%	15	2.1%	4	706	4.18
教員との関わり	245	34.6%	299	42.2%	122	17.2%	30	4.2%	12	1.7%	1	708	4.04
クラブ・サークルなど課外活動	151	39.7%	98	25.8%	84	22.1%	29	7.6%	18	4.7%	330	380	3.88
グローバルな体験(留学、海外研修、留学生との交流)	76	33.3%	67	29.4%	51	22.4%	22	9.6%	12	5.3%	482	228	3.76
大学の施設や設備	134	18.9%	278	39.3%	131	18.5%	129	18.2%	36	5.1%	2	708	3.49



Q9-1. 卒業後のあなたの進路は決定していますか。

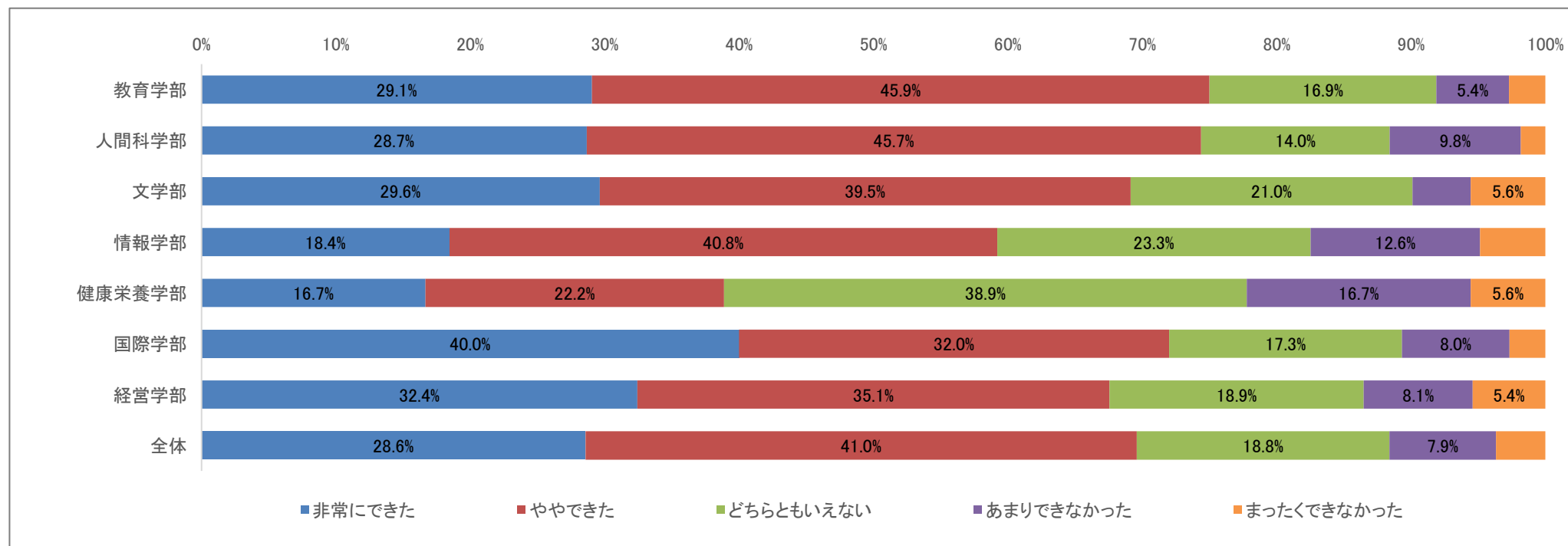
Q9-2. (前設問で「決定している」と答えた人にお聞きします。)あなたは卒業後の進路について満足していますか。

	5 非常に満足		4 やや満足		3 どちらともいえない		2 やや不満		1 非常に不満		回答数 決定して いないを除く	平均値 決定して いないを除く	決定して いない
教育学部	93	66.9%	31	22.3%	10	7.2%	5	3.6%	0	0.0%	139	4.53	9
人間科学部	66	44.0%	66	44.0%	15	10.0%	3	2.0%	0	0.0%	150	4.30	16
文学部	75	50.7%	59	39.9%	12	8.1%	2	1.4%	0	0.0%	148	4.40	15
情報学部	36	38.3%	46	48.9%	8	8.5%	3	3.2%	1	1.1%	94	4.20	10
健康栄養学部	9	52.9%	5	29.4%	3	17.6%	0	0.0%	0	0.0%	17	4.35	2
国際学部	35	49.3%	24	33.8%	8	11.3%	1	1.4%	3	4.2%	71	4.23	3
経営学部	11	32.4%	17	50.0%	6	17.6%	0	0.0%	0	0.0%	34	4.15	3
全体	325	49.8%	248	38.0%	62	9.5%	14	2.1%	4	0.6%	653	4.34	58



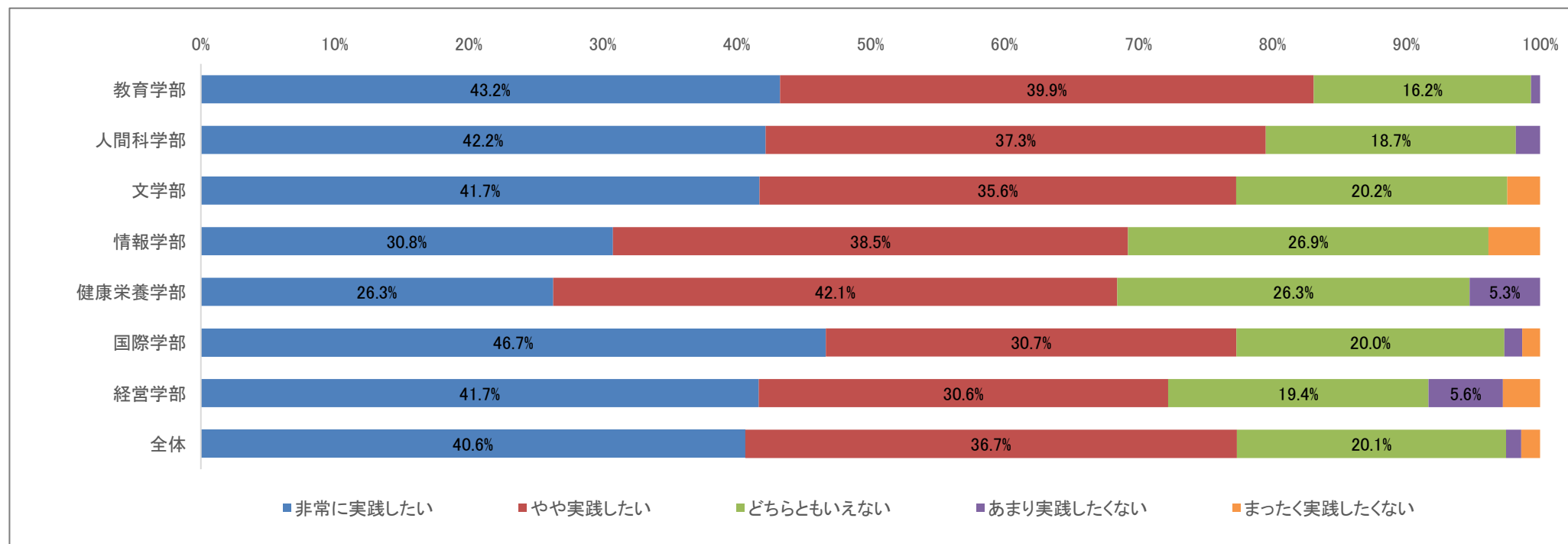
Q10-1. あなたは4年間を振り返って本学の建学の精神である「人間愛」について深く考えることができましたか。

	5 非常にできた		4 ややできた		3 どちらともいえない		2 あまりできなかった		1 まったくできなかった		回答数	平均値
教育学部	43	29.1%	68	45.9%	25	16.9%	8	5.4%	4	2.7%	148	3.93
人間科学部	47	28.7%	75	45.7%	23	14.0%	16	9.8%	3	1.8%	164	3.90
文学部	48	29.6%	64	39.5%	34	21.0%	7	4.3%	9	5.6%	162	3.83
情報学部	19	18.4%	42	40.8%	24	23.3%	13	12.6%	5	4.9%	103	3.55
健康栄養学部	3	16.7%	4	22.2%	7	38.9%	3	16.7%	1	5.6%	18	3.28
国際学部	30	40.0%	24	32.0%	13	17.3%	6	8.0%	2	2.7%	75	3.99
経営学部	12	32.4%	13	35.1%	7	18.9%	3	8.1%	2	5.4%	37	3.81
全体	202	28.6%	290	41.0%	133	18.8%	56	7.9%	26	3.7%	707	3.83



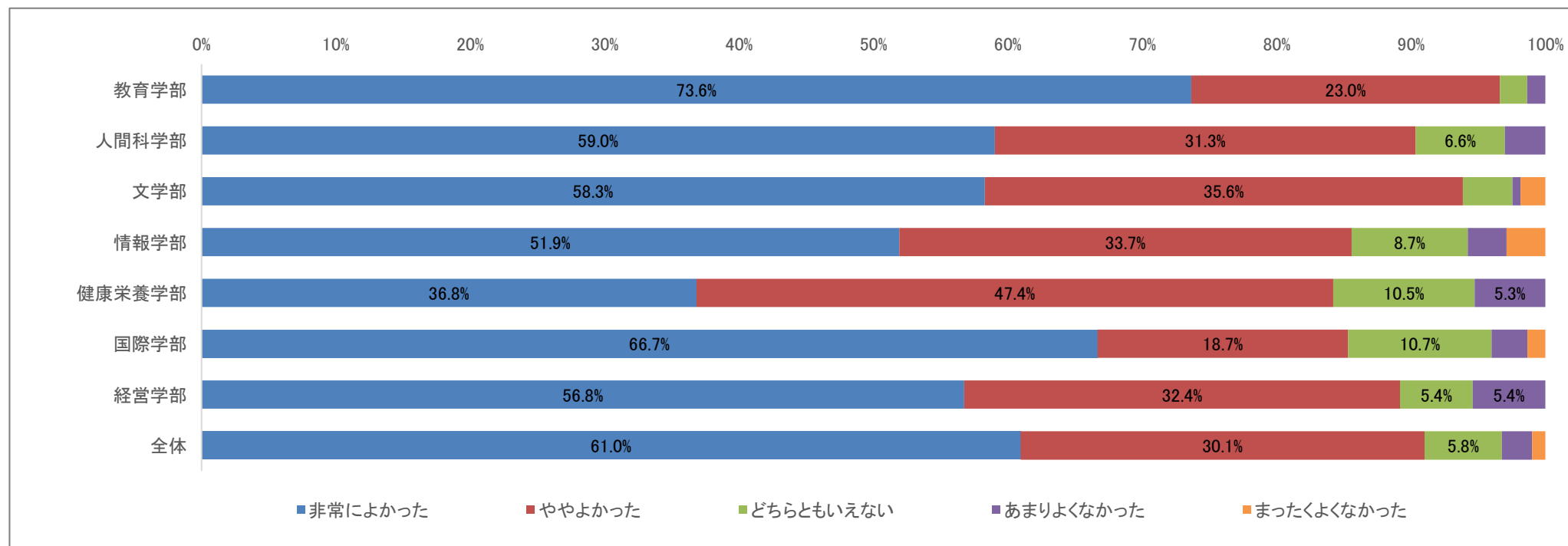
Q10-2. あなたは4年間を振り返って本学の建学の精神である「人間愛」について今後実践していきたいと思いますか。

	5 非常に実践したい		4 やや実践したい		3 どちらともいえない		2 あまり実践したくない		1 まったく実践したくない		回答数	平均値
教育学部	64	43.2%	59	39.9%	24	16.2%	1	0.7%	0	0.0%	148	4.26
人間科学部	70	42.2%	62	37.3%	31	18.7%	3	1.8%	0	0.0%	166	4.20
文学部	68	41.7%	58	35.6%	33	20.2%	0	0.0%	4	2.5%	163	4.14
情報学部	32	30.8%	40	38.5%	28	26.9%	0	0.0%	4	3.8%	104	3.92
健康栄養学部	5	26.3%	8	42.1%	5	26.3%	1	5.3%	0	0.0%	19	3.89
国際学部	35	46.7%	23	30.7%	15	20.0%	1	1.3%	1	1.3%	75	4.20
経営学部	15	41.7%	11	30.6%	7	19.4%	2	5.6%	1	2.8%	36	4.03
全体	289	40.6%	261	36.7%	143	20.1%	8	1.1%	10	1.4%	711	4.14



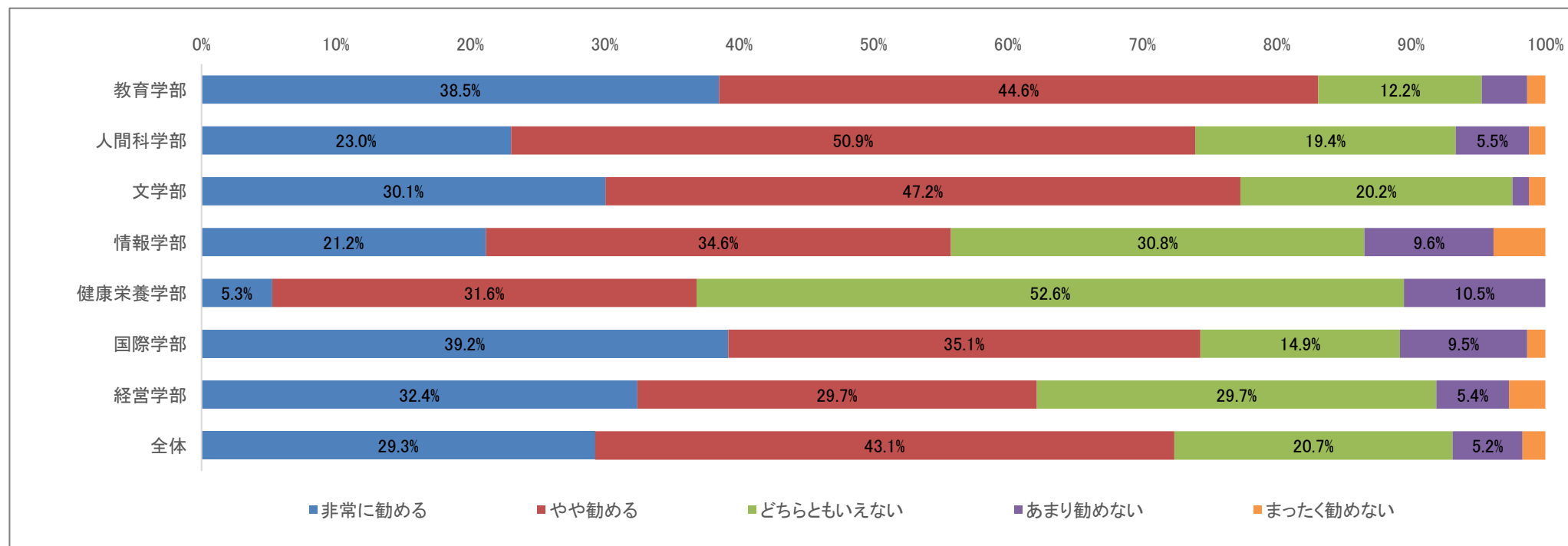
Q11. あなたは本学4年間を過ごしてよかったと思いますか。

	5 非常によかった		4 ややよかった		3 どちらともいえない		2 あまりよくなかった		1 まったくよくなかった		回答数	平均値
教育学部	109	73.6%	34	23.0%	3	2.0%	2	1.4%	0	0.0%	148	4.69
人間科学部	98	59.0%	52	31.3%	11	6.6%	5	3.0%	0	0.0%	166	4.46
文学部	95	58.3%	58	35.6%	6	3.7%	1	0.6%	3	1.8%	163	4.48
情報学部	54	51.9%	35	33.7%	9	8.7%	3	2.9%	3	2.9%	104	4.29
健康栄養学部	7	36.8%	9	47.4%	2	10.5%	1	5.3%	0	0.0%	19	4.16
国際学部	50	66.7%	14	18.7%	8	10.7%	2	2.7%	1	1.3%	75	4.47
経営学部	21	56.8%	12	32.4%	2	5.4%	2	5.4%	0	0.0%	37	4.41
全体	434	61.0%	214	30.1%	41	5.8%	16	2.2%	7	1.0%	712	4.48



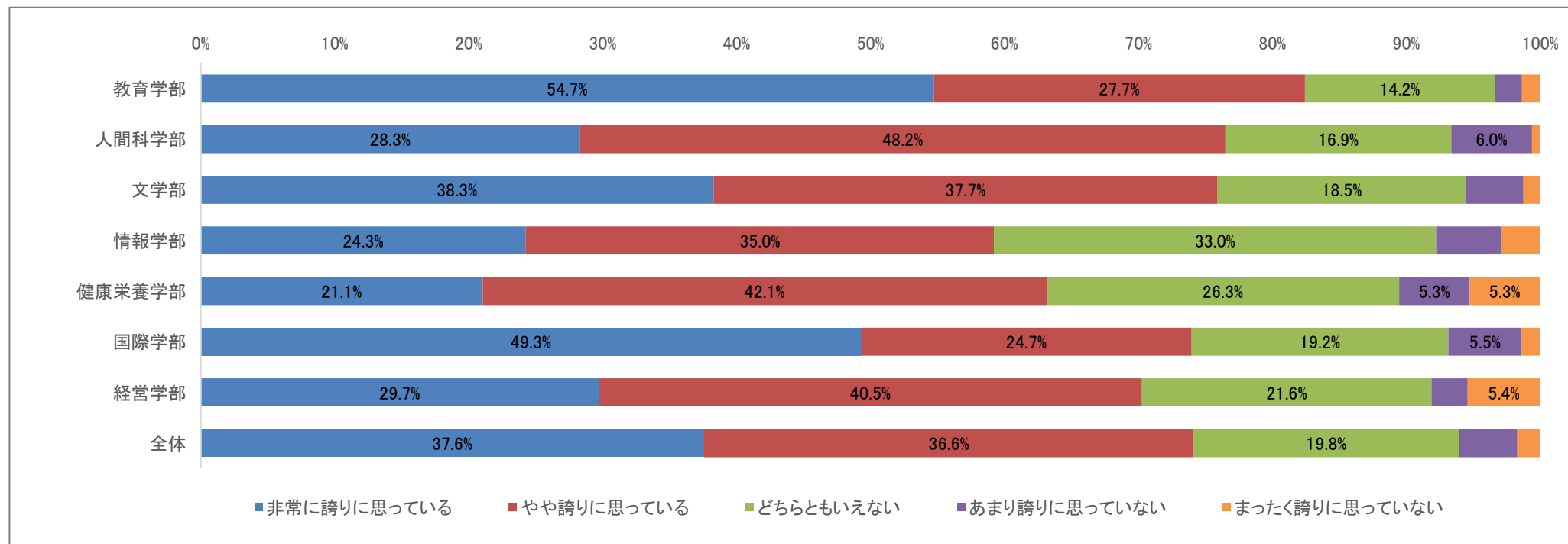
Q12. あなたは文教大学を友人、知人、親類等が受験する際に、勧めますか。

	5 非常に勧める		4 やや勧める		3 どちらともいえない		2 あまり勧めない		1 まったく勧めない		回答数	平均値
教育学部	57	38.5%	66	44.6%	18	12.2%	5	3.4%	2	1.4%	148	4.16
人間科学部	38	23.0%	84	50.9%	32	19.4%	9	5.5%	2	1.2%	165	3.89
文学部	49	30.1%	77	47.2%	33	20.2%	2	1.2%	2	1.2%	163	4.04
情報学部	22	21.2%	36	34.6%	32	30.8%	10	9.6%	4	3.8%	104	3.60
健康栄養学部	1	5.3%	6	31.6%	10	52.6%	2	10.5%	0	0.0%	19	3.32
国際学部	29	39.2%	26	35.1%	11	14.9%	7	9.5%	1	1.4%	74	4.01
経営学部	12	32.4%	11	29.7%	11	29.7%	2	5.4%	1	2.7%	37	3.84
全体	208	29.3%	306	43.1%	147	20.7%	37	5.2%	12	1.7%	710	3.93



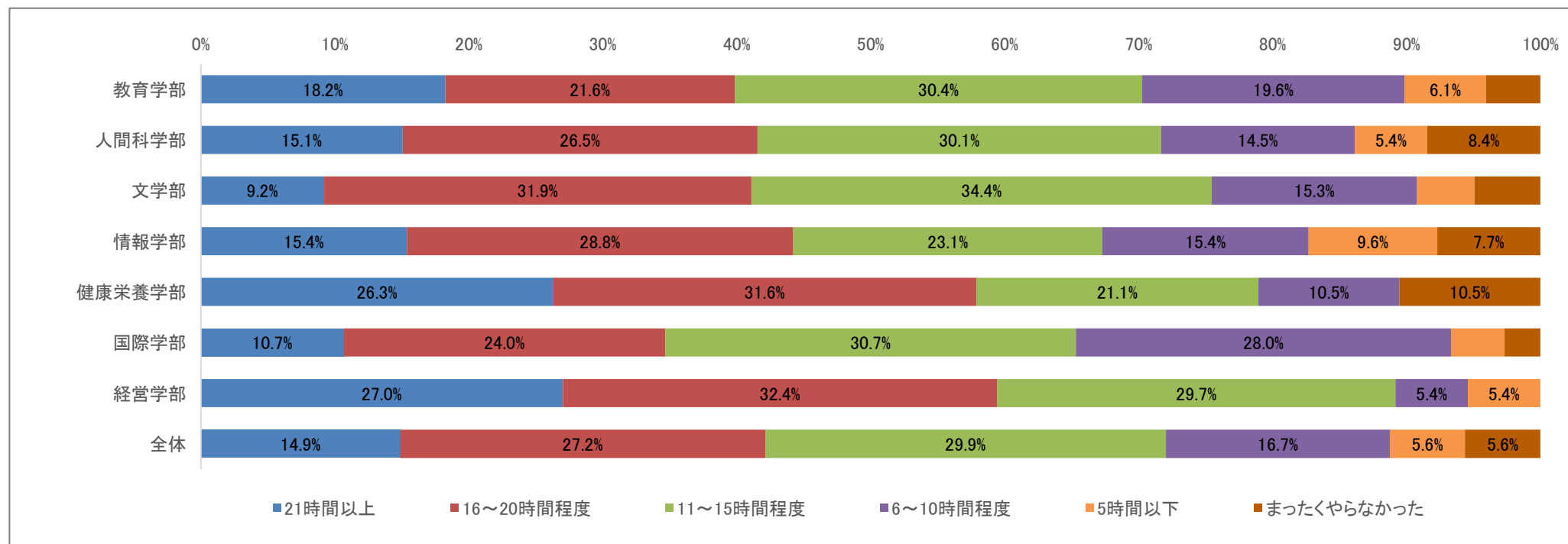
Q13. あなたは本学の卒業生になることを誇りに思っていますか。

	5 非常に誇りに思っている		4 やや誇りに思っている		3 どちらともいえない		2 あまり誇りに思っていない		1 まったく誇りに思っていない		回答数	平均値
教育学部	81	54.7%	41	27.7%	21	14.2%	3	2.0%	2	1.4%	148	4.32
人間科学部	47	28.3%	80	48.2%	28	16.9%	10	6.0%	1	0.6%	166	3.98
文学部	62	38.3%	61	37.7%	30	18.5%	7	4.3%	2	1.2%	162	4.07
情報学部	25	24.3%	36	35.0%	34	33.0%	5	4.9%	3	2.9%	103	3.73
健康栄養学部	4	21.1%	8	42.1%	5	26.3%	1	5.3%	1	5.3%	19	3.68
国際学部	36	49.3%	18	24.7%	14	19.2%	4	5.5%	1	1.4%	73	4.15
経営学部	11	29.7%	15	40.5%	8	21.6%	1	2.7%	2	5.4%	37	3.86
全体	266	37.6%	259	36.6%	140	19.8%	31	4.4%	12	1.7%	708	4.04



Q14-1. あなたは4年間を振り返って、授業期間中のアルバイトにどの程度時間を充てましたか。  
平均的な週当たりの仕事を教えてください。

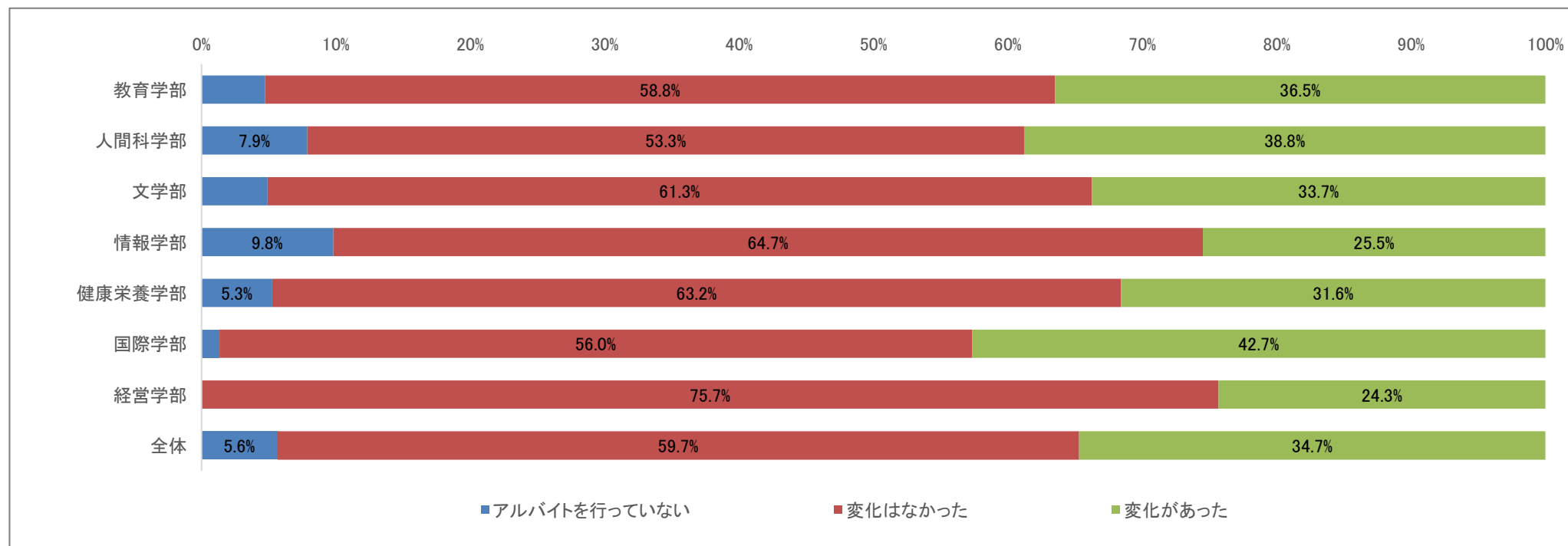
	21時間以上		16～20時間程度		11～15時間程度		6～10時間程度		5時間以下		まったくやらなかった		回答数
教育学部	27	18.2%	32	21.6%	45	30.4%	29	19.6%	9	6.1%	6	4.1%	148
人間科学部	25	15.1%	44	26.5%	50	30.1%	24	14.5%	9	5.4%	14	8.4%	166
文学部	15	9.2%	52	31.9%	56	34.4%	25	15.3%	7	4.3%	8	4.9%	163
情報学部	16	15.4%	30	28.8%	24	23.1%	16	15.4%	10	9.6%	8	7.7%	104
健康栄養学部	5	26.3%	6	31.6%	4	21.1%	2	10.5%	0	0.0%	2	10.5%	19
国際学部	8	10.7%	18	24.0%	23	30.7%	21	28.0%	3	4.0%	2	2.7%	75
経営学部	10	27.0%	12	32.4%	11	29.7%	2	5.4%	2	5.4%	0	0.0%	37
全体	106	14.9%	194	27.2%	213	29.9%	119	16.7%	40	5.6%	40	5.6%	712





Q14-2. あなたはアルバイトを行ったことによって、学生生活に変化がありましたか。

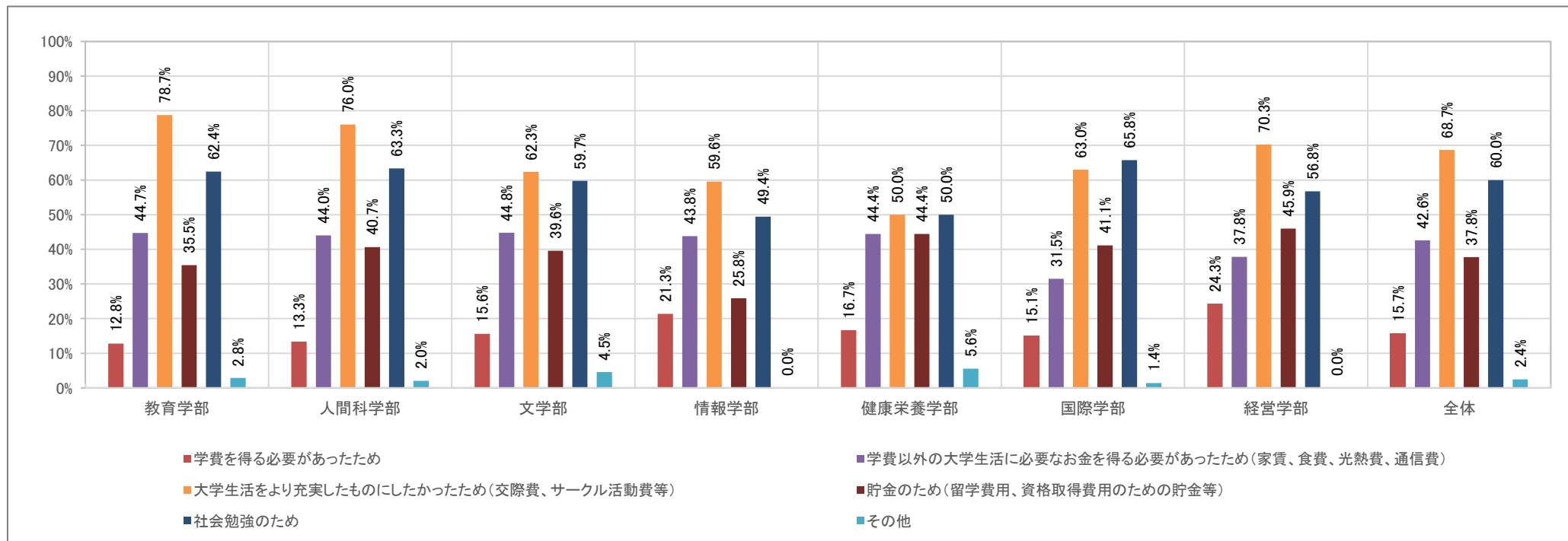
	アルバイトを行っていない		変化はなかった		変化があった		回答数
教育学部	7	4.7%	87	58.8%	54	36.5%	148
人間科学部	13	7.9%	88	53.3%	64	38.8%	165
文学部	8	4.9%	100	61.3%	55	33.7%	163
情報学部	10	9.8%	66	64.7%	26	25.5%	102
健康栄養学部	1	5.3%	12	63.2%	6	31.6%	19
国際学部	1	1.3%	42	56.0%	32	42.7%	75
経営学部	0	0.0%	28	75.7%	9	24.3%	37
全体	40	5.6%	423	59.7%	246	34.7%	709



Q14-4. (アルバイト経験がある方に伺います。)あなたがアルバイトを行った理由・目的は何ですか。

当てはまるものをすべて選択してください。

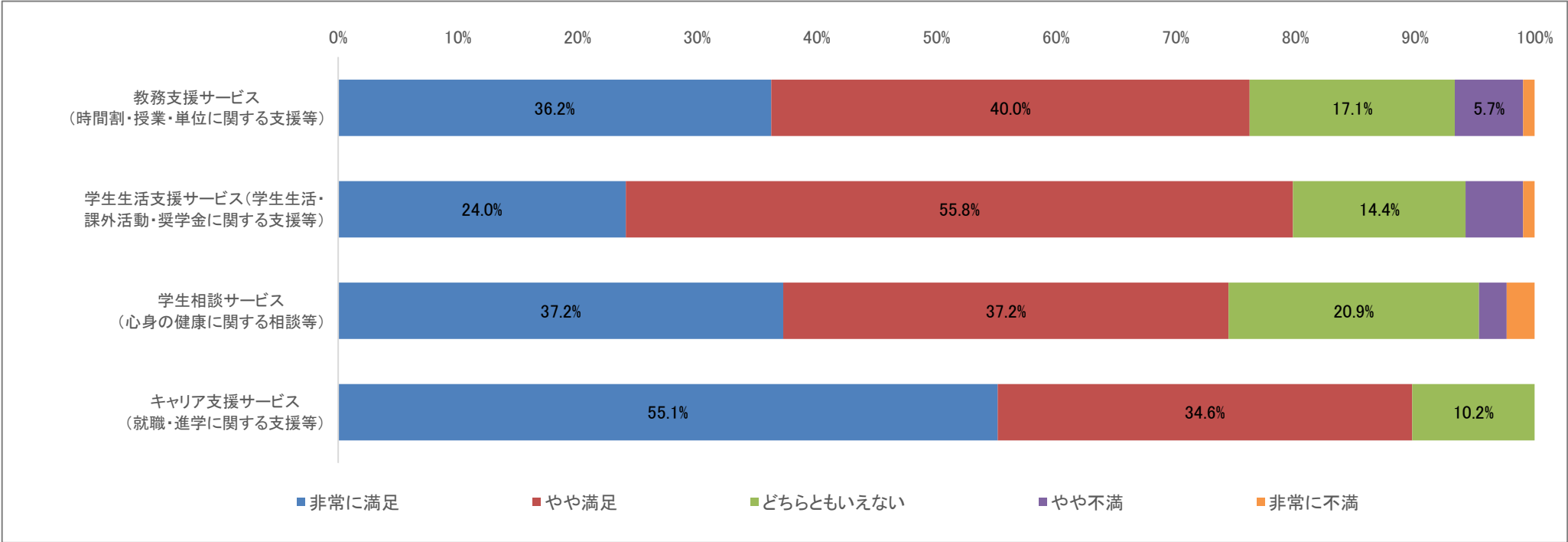
	学費を得る必要があったため		学費以外の大学生活に必要なお金を得る必要があったため(家賃、食費、光熱費、通信費)		大学生活をより充実したものにしたいかったため(交際費、サークル活動費等)		貯金のため(留学費用、資格取得費用のための貯金等)		社会勉強のため		その他		アンケートへの回答者数
教育学部	18	12.8%	63	44.7%	111	78.7%	50	35.5%	88	62.4%	4	2.8%	141
人間科学部	20	13.3%	66	44.0%	114	76.0%	61	40.7%	95	63.3%	3	2.0%	150
文学部	24	15.6%	69	44.8%	96	62.3%	61	39.6%	92	59.7%	7	4.5%	154
情報学部	19	21.3%	39	43.8%	53	59.6%	23	25.8%	44	49.4%	0	0.0%	89
健康栄養学部	3	16.7%	8	44.4%	9	50.0%	8	44.4%	9	50.0%	1	5.6%	18
国際学部	11	15.1%	23	31.5%	46	63.0%	30	41.1%	48	65.8%	1	1.4%	73
経営学部	9	24.3%	14	37.8%	26	70.3%	17	45.9%	21	56.8%	0	0.0%	37
全体	104	15.7%	282	42.6%	455	68.7%	250	37.8%	397	60.0%	16	2.4%	662



Q15. あなたは本学で受けた事務局の支援にどの程度満足していますか。  
 なお、受けたことがない場合は「6.受けていない」を選択してください。

教育学部

	5 非常に満足		4 やや満足		3 どちらともいえない		2 やや不満		1 非常に不満		受けて いない	回答数 受けていない を除く	平均値 受けていない を除く
教務支援サービス (時間割・授業・単位に関する支援等)	38	36.2%	42	40.0%	18	17.1%	6	5.7%	1	1.0%	43	105	4.05
学生生活支援サービス(学生生活・ 課外活動・奨学金に関する支援等)	25	24.0%	58	55.8%	15	14.4%	5	4.8%	1	1.0%	43	104	3.97
学生相談サービス (心身の健康に関する相談等)	16	37.2%	16	37.2%	9	20.9%	1	2.3%	1	2.3%	104	43	4.05
キャリア支援サービス (就職・進学に関する支援等)	70	55.1%	44	34.6%	13	10.2%	0	0.0%	0	0.0%	21	127	4.45

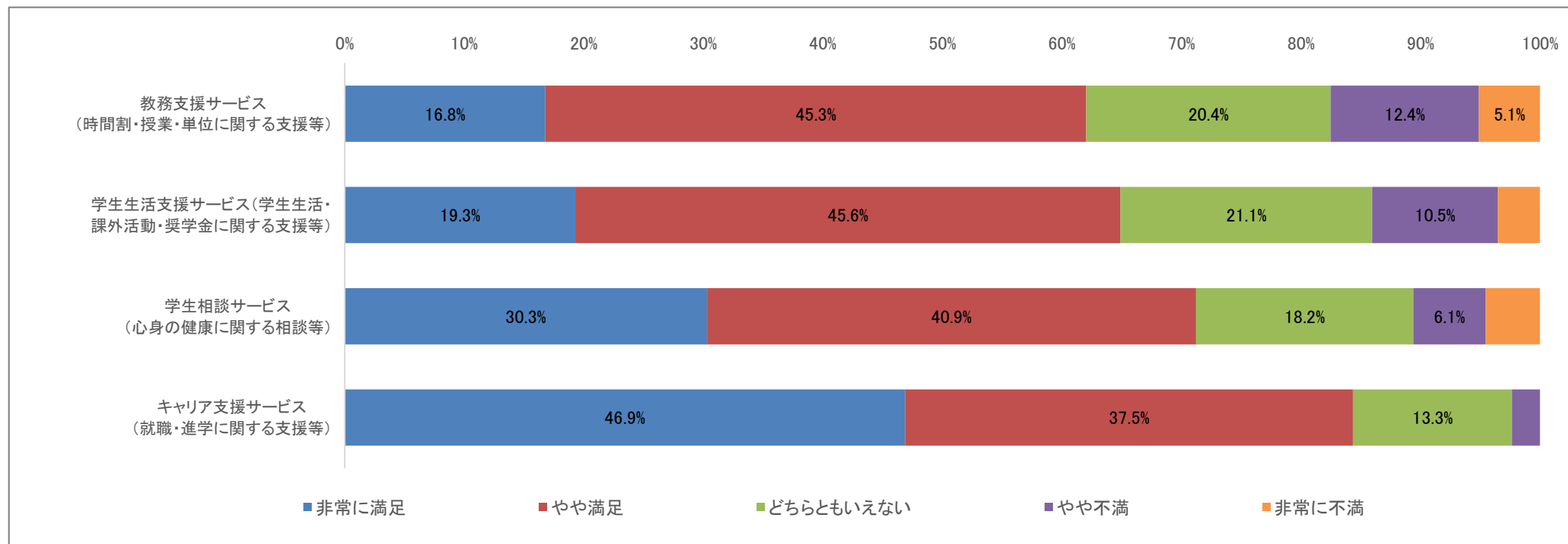


Q15. あなたは本学で受けた事務局の支援にどの程度満足していますか。

なお、受けたことがない場合は「6.受けていない」を選択してください。

## 人間科学部

	5 非常に満足		4 やや満足		3 どちらともいえない		2 やや不満		1 非常に不満		受けて いない	回答数 受けていない を除く	平均値 受けていない を除く
教務支援サービス (時間割・授業・単位に関する支援等)	23	16.8%	62	45.3%	28	20.4%	17	12.4%	7	5.1%	29	137	3.56
学生生活支援サービス(学生生活・ 課外活動・奨学金に関する支援等)	22	19.3%	52	45.6%	24	21.1%	12	10.5%	4	3.5%	51	114	3.67
学生相談サービス (心身の健康に関する相談等)	20	30.3%	27	40.9%	12	18.2%	4	6.1%	3	4.5%	100	66	3.86
キャリア支援サービス (就職・進学に関する支援等)	60	46.9%	48	37.5%	17	13.3%	3	2.3%	0	0.0%	38	128	4.29

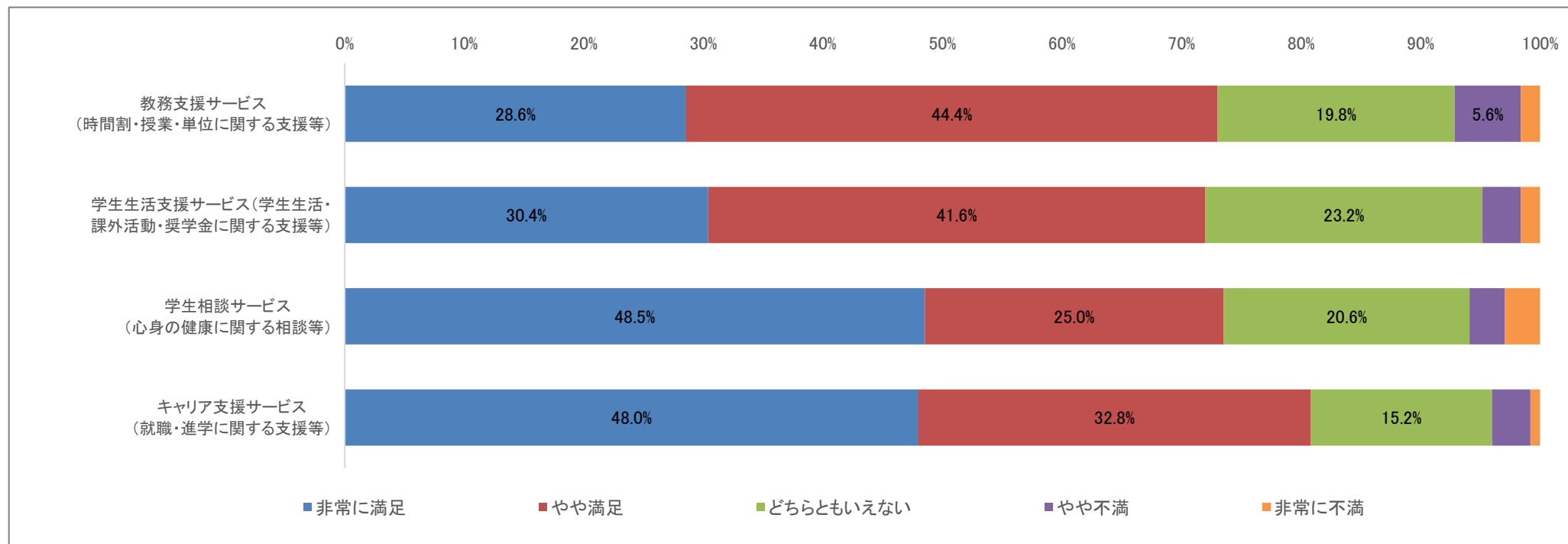


Q15. あなたは本学で受けた事務局の支援にどの程度満足していますか。

なお、受けたことがない場合は「6.受けていない」を選択してください。

## 文学部

	5 非常に満足		4 やや満足		3 どちらともいえない		2 やや不満		1 非常に不満		受けて いない	回答数 受けていない を除く	平均値 受けていない を除く
教務支援サービス (時間割・授業・単位に関する支援等)	36	28.6%	56	44.4%	25	19.8%	7	5.6%	2	1.6%	37	126	3.93
学生生活支援サービス(学生生活・ 課外活動・奨学金に関する支援等)	38	30.4%	52	41.6%	29	23.2%	4	3.2%	2	1.6%	38	125	3.96
学生相談サービス (心身の健康に関する相談等)	33	48.5%	17	25.0%	14	20.6%	2	2.9%	2	2.9%	95	68	4.13
キャリア支援サービス (就職・進学に関する支援等)	60	48.0%	41	32.8%	19	15.2%	4	3.2%	1	0.8%	38	125	4.24

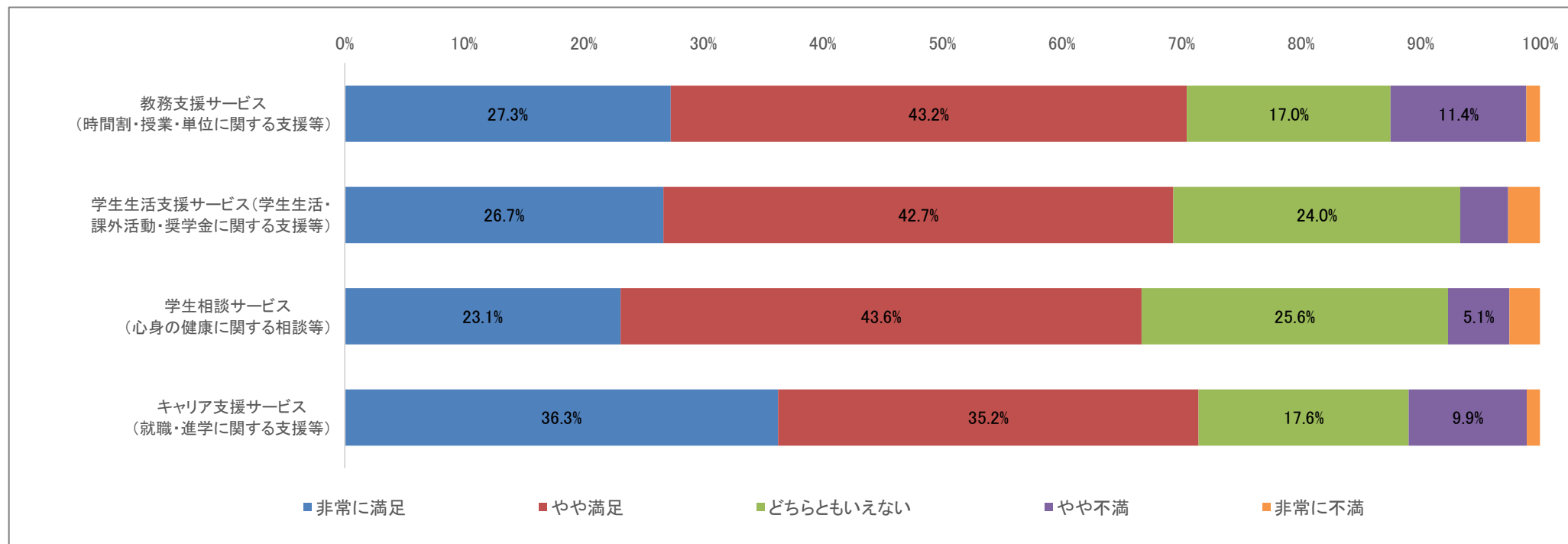


Q15. あなたは本学で受けた事務局の支援にどの程度満足していますか。

なお、受けたことがない場合は「6.受けていない」を選択してください。

## 情報学部

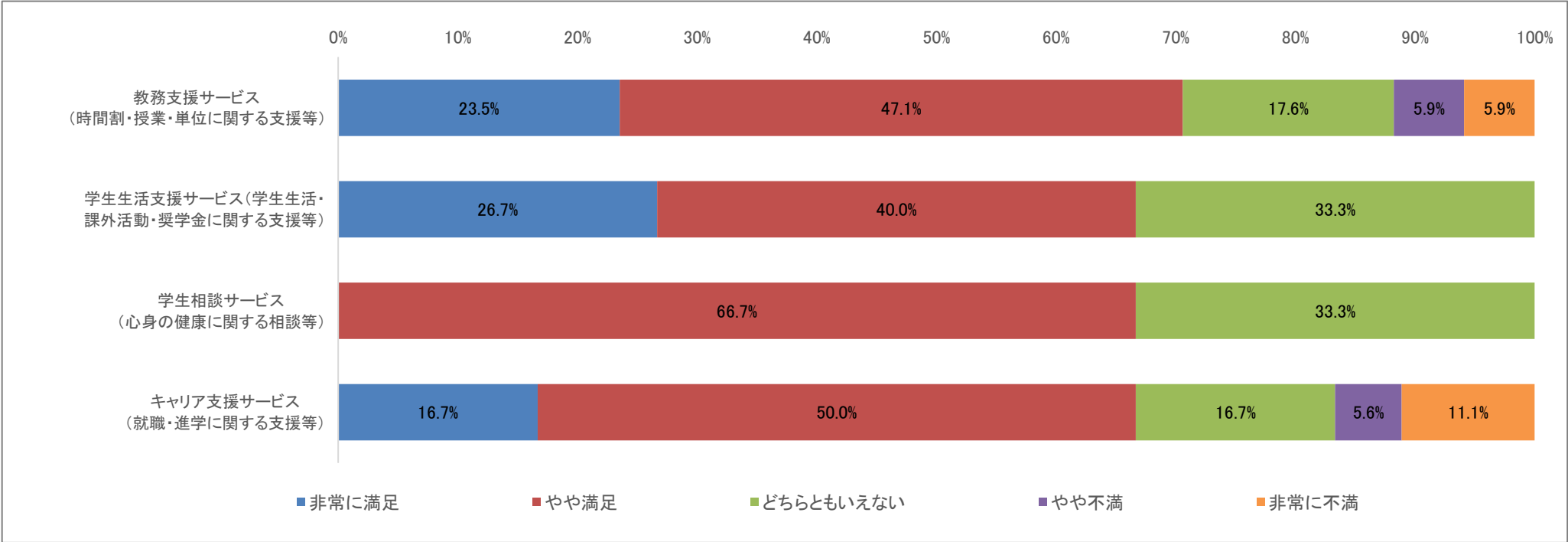
	5 非常に満足		4 やや満足		3 どちらともいえない		2 やや不満		1 非常に不満		受けて いない	回答数 受けていない を除く	平均値 受けていない を除く
教務支援サービス (時間割・授業・単位に関する支援等)	24	27.3%	38	43.2%	15	17.0%	10	11.4%	1	1.1%	15	88	3.84
学生生活支援サービス(学生生活・ 課外活動・奨学金に関する支援等)	20	26.7%	32	42.7%	18	24.0%	3	4.0%	2	2.7%	28	75	3.87
学生相談サービス (心身の健康に関する相談等)	9	23.1%	17	43.6%	10	25.6%	2	5.1%	1	2.6%	64	39	3.79
キャリア支援サービス (就職・進学に関する支援等)	33	36.3%	32	35.2%	16	17.6%	9	9.9%	1	1.1%	12	91	3.96



Q15. あなたは本学で受けた事務局の支援にどの程度満足していますか。  
 なお、受けたことがない場合は「6.受けていない」を選択してください。

健康栄養学部

	5 非常に満足		4 やや満足		3 どちらともいえない		2 やや不満		1 非常に不満		受けて いない	回答数 受けていない を除く	平均値 受けていない を除く
教務支援サービス (時間割・授業・単位に関する支援等)	4	23.5%	8	47.1%	3	17.6%	1	5.9%	1	5.9%	2	17	3.76
学生生活支援サービス(学生生活・ 課外活動・奨学金に関する支援等)	4	26.7%	6	40.0%	5	33.3%	0	0.0%	0	0.0%	4	15	3.93
学生相談サービス (心身の健康に関する相談等)	0	0.0%	4	66.7%	2	33.3%	0	0.0%	0	0.0%	13	6	3.67
キャリア支援サービス (就職・進学に関する支援等)	3	16.7%	9	50.0%	3	16.7%	1	5.6%	2	11.1%	1	18	3.56

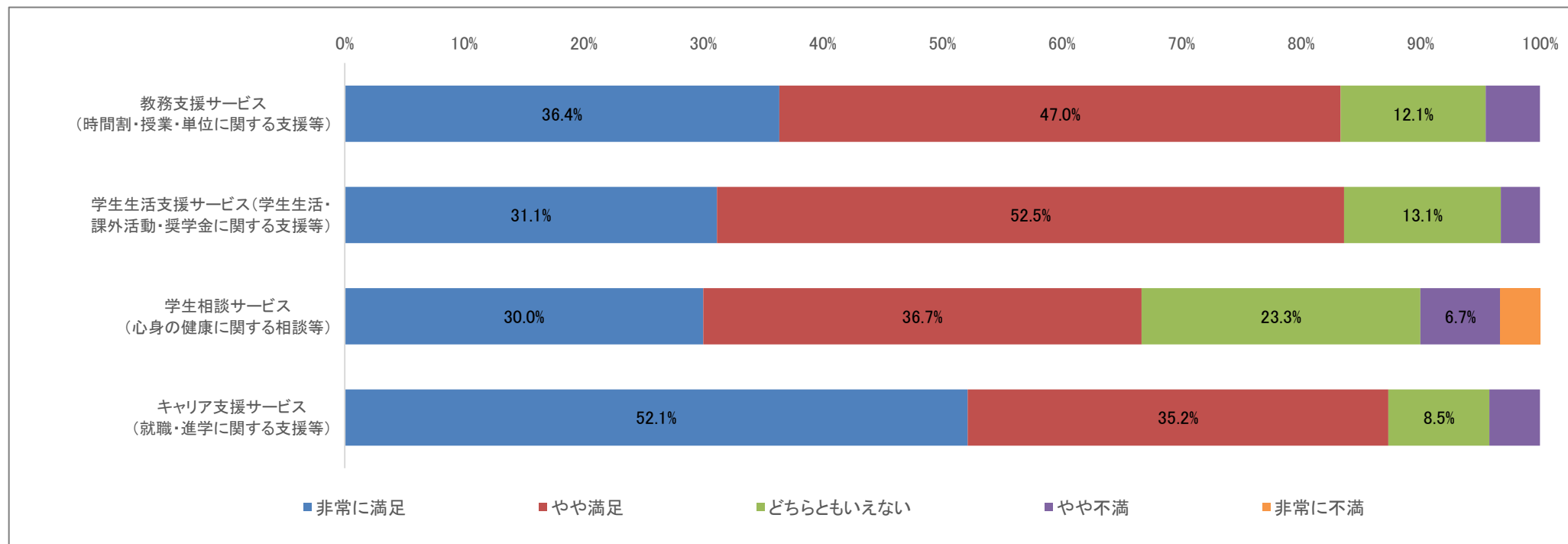


Q15. あなたは本学で受けた事務局の支援にどの程度満足していますか。

なお、受けたことがない場合は「6.受けていない」を選択してください。

## 国際学部

	5 非常に満足		4 やや満足		3 どちらともいえない		2 やや不満		1 非常に不満		受けて いない	回答数 受けていない を除く	平均値 受けていない を除く
教務支援サービス (時間割・授業・単位に関する支援等)	24	36.4%	31	47.0%	8	12.1%	3	4.5%	0	0.0%	9	66	4.15
学生生活支援サービス(学生生活・ 課外活動・奨学金に関する支援等)	19	31.1%	32	52.5%	8	13.1%	2	3.3%	0	0.0%	14	61	4.11
学生相談サービス (心身の健康に関する相談等)	9	30.0%	11	36.7%	7	23.3%	2	6.7%	1	3.3%	45	30	3.83
キャリア支援サービス (就職・進学に関する支援等)	37	52.1%	25	35.2%	6	8.5%	3	4.2%	0	0.0%	4	71	4.35



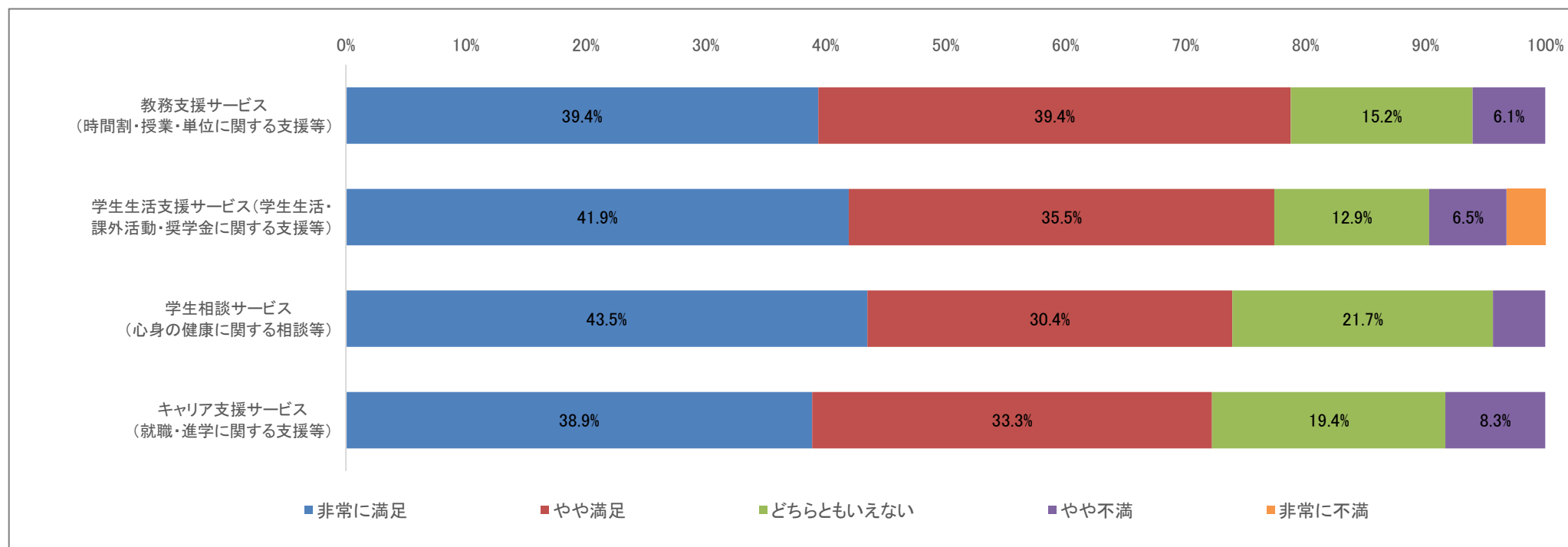


Q15. あなたは本学で受けた事務局の支援にどの程度満足していますか。

なお、受けたことがない場合は「6.受けていない」を選択してください。

## 経営学部

	5 非常に満足		4 やや満足		3 どちらともいえない		2 やや不満		1 非常に不満		受けて いない	回答数 受けていない を除く	平均値 受けていない を除く
教務支援サービス (時間割・授業・単位に関する支援等)	13	39.4%	13	39.4%	5	15.2%	2	6.1%	0	0.0%	4	33	4.12
学生生活支援サービス(学生生活・ 課外活動・奨学金に関する支援等)	13	41.9%	11	35.5%	4	12.9%	2	6.5%	1	3.2%	6	31	4.06
学生相談サービス (心身の健康に関する相談等)	10	43.5%	7	30.4%	5	21.7%	1	4.3%	0	0.0%	14	23	4.13
キャリア支援サービス (就職・進学に関する支援等)	14	38.9%	12	33.3%	7	19.4%	3	8.3%	0	0.0%	0	36	4.03



Q15. あなたは本学で受けた事務局の支援にどの程度満足していますか。  
 なお、受けたことがない場合は「6.受けていない」を選択してください。

全体

	5 非常に満足		4 やや満足		3 どちらともいえない		2 やや不満		1 非常に不満		受けて いない	回答数 受けていない を除く	平均値 受けていない を除く
教務支援サービス (時間割・授業・単位に関する支援等)	162	28.3%	250	43.7%	102	17.8%	46	8.0%	12	2.1%	139	572	3.88
学生生活支援サービス(学生生活・ 課外活動・奨学金に関する支援等)	141	26.9%	243	46.3%	103	19.6%	28	5.3%	10	1.9%	184	525	3.91
学生相談サービス (心身の健康に関する相談等)	97	35.3%	99	36.0%	59	21.5%	12	4.4%	8	2.9%	435	275	3.96
キャリア支援サービス (就職・進学に関する支援等)	277	46.5%	211	35.4%	81	13.6%	23	3.9%	4	0.7%	114	596	4.23

