

2025 年度 春学期

授業アンケート

実施期間：2025 年 7 月～8 月

文教大学

教育研究推進センター

## < 目次 >


■ 授業アンケート 回答画面	3
■ 集計結果票の見方	6
■ 全体集計	7
■ 科目区分別集計	
➤ 専門（教育学部）	8
- 学部共通	9
- 学校教育課程	10
- 発達教育課程	11
➤ 専門（人間科学部）	12
- 学部共通	13
- 人間科学科	14
- 臨床心理学科	15
- 心理学科	16
➤ 専門（文学部）	17
- 学部共通	18
- 日本語日本文学科	19
- 英米語英米文学科	20
- 中国語中国文学科	21
- 外国語学科	22
➤ 専門（情報学部）	23
- 学部共通	24
- 情報システム学科	25
- 情報社会学科	26
- データサイエンス学科	27
- メディア表現学科	28
➤ 専門（健康栄養学部）	29
➤ 専門（国際学部）	30
- 学部共通	31
- 国際理解学科	32
- 国際観光学科	33
➤ 専門（経営学部）	34
➤ 共通教養（越谷）	35
➤ 共通教育・教養教育（湘南）	36
➤ 共通教育（東京あだち）	37
➤ 語学（越谷）	38
➤ 語学（東京あだち）	39

➤ 体育（越谷） .....	40
➤ 体育（湘南） .....	41
➤ 体育（東京あだち） .....	42
➤ 教職課程（越谷） .....	43
➤ 教職課程（湘南） .....	44
➤ 教職課程（東京あだち） .....	45

注1）情報学部と健康栄養学部の語学科目は学部専門科目に区分されるため、科目区分「語学（湘南）」の集計結果票は無し。

注2）専門（情報学部）の科目区分において、「データサイエンス学科」は1年次配当科目を対象とし、「情報社会学科」は2年次以上の配当科目を対象としている。

アンケート確認（教育研究推進センター）:2025年度春学期 授業アンケート

課題に関する説明	このアンケートは、授業内容の充実を図り授業運営の改善に役立てるものです。授業担当者がダウンロードできる集計シートには、回答者のIDや学籍番号、氏名などは表示されませんので、このアンケートによってあなたの成績に影響を与えることはまったくありません。率直に回答してください。アンケートの結果については、個人が特定されない方法での分析および授業改善等の取り組みに使用します。
コース情報	2025 担当教員:
匿名提出	匿名で提出する
受付開始日時	2025-07-15 00:00:00
受付終了日時	2025-08-04 00:00:00  Googleカレンダー追加
状態	受付終了 提出しませんでした。

この授業を履修した理由は何ですか？

(複数回答可)

1.1

1. ☐ 知識・スキルを身に付けるため
2. ☐ 新しいものの見方・考え方に触れるため
3. ☐ 学問や研究領域に興味があったため
4. ☐ 担当教員の授業を受けたかったため
5. ☐ 先輩・友人に勧められたため
6. ☐ 必修科目または免許・資格取得に必要なため

この授業への出席状況はどうでしたか。(週2回または通年の授業は15回授業に換算して回答してください。)(選択必須)

1.2

1. ☐ 無欠席
2. ☐ 1・2回欠席
3. ☐ 3・4回欠席
4. ☐ 5回以上欠席

この授業のために、平均すると授業1回あたりどの程度授業時間外に学修しましたか。(選択必須)

1.3

1. ☐ 2時間以上
2. ☐ 1時間30分程度
3. ☐ 1時間程度
4. ☐ 30分程度
5. ☐ 0時間

この授業の内容の理解を深めるために、主体的に行ったことはありますか。(複数回答可)

1.4

- 1. ☐ 予習・復習や関連する活動に取り組んだ
- 2. ☐ 教科書以外の関連書籍や論文を読んで学修した
- 3. ☐ パソコンやスマートフォンなどのICTを利用して調べ学修をした
- 4. ☐ 図書館やコンピュータ教室等の大学の施設を利用して学修した
- 5. ☐ 友人と協力しながら学修した

シラバスにあるこの授業の到達目標を、あなたはどの程度達成できたと思いますか。(選択必須)

1.5

- 1. ☐ 非常に達成できた
- 2. ☐ やや達成できた
- 3. ☐ どちらともいえない
- 4. ☐ あまり達成できなかった
- 5. ☐ まったく達成できなかった

学生が主体的に考える場面はどの程度ありましたか。(選択必須)

1.6

- 1. ☐ 非常にあった
- 2. ☐ ややあった
- 3. ☐ どちらともいえない
- 4. ☐ あまりなかった
- 5. ☐ まったくなかった

学生同士が協働的に活動する場面はどの程度ありましたか。(選択必須)

1.7

- 1. ☐ 非常にあった
- 2. ☐ ややあった
- 3. ☐ どちらともいえない
- 4. ☐ あまりなかった
- 5. ☐ まったくなかった

この授業のよかった点についてマークしてください。(複数回答可)

1.8

- 1. ☐ 授業目標の明瞭さ
- 2. ☐ 授業内容の充実度
- 3. ☐ 説明のわかりやすさ
- 4. ☐ 板書やプロジェクタ等の使い方
- 5. ☐ テキスト・配付資料の適切さ
- 6. ☐ 教員の学生への対応(授業環境の確保等)

この授業で、知識・スキルがどの程度得られましたか。(選択必須)

1.9

- 1. ☐ 非常に得られた
- 2. ☐ やや得られた
- 3. ☐ どちらともいえない
- 4. ☐ あまり得られなかった
- 5. ☐ まったく得られなかった

この授業で、自身の人間形成がどの程度できましたか。(選択必須)

1.10

- 1. ☐ 非常にできた
- 2. ☐ ややできた
- 3. ☐ どちらともいえない
- 4. ☐ あまりできなかった
- 5. ☐ まったくできなかった

全体としてこの授業を受けてよかったですか。(選択必須)

1.11

- 1. ☐ 非常にそう思う
- 2. ☐ ややそう思う
- 3. ☐ どちらともいえない
- 4. ☐ あまりそう思わない
- 5. ☐ まったくそう思わない

[回答者数]が各設問の%の分母になります。

2025年度春学期 授業アンケート 集計結果(全体)

区分	全体	履修者数	80,569
		回答者数	20,940
		回答率	26.0%

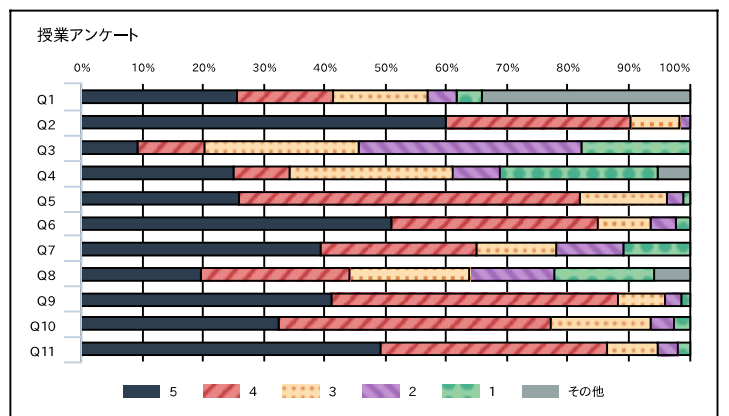
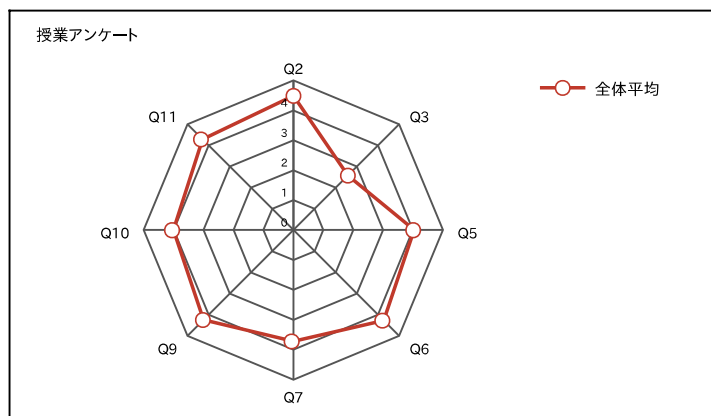
- ・科目平均：該当授業の回答平均値（各設問の選択肢を5～1点に点数化）
- ・区分平均：アンケート対象科目が属する授業区分の回答平均値
- ・全体平均：大学全体（アンケートを実施した全科目）の回答平均値

設問		科目平均	区分平均	全体平均	回答数／構成比(%)					
授業アンケート					5	4	3	2	1	その他
Q1	この授業を履修した理由は何ですか？ (複数回答可)				7,459 35.6%	4,520 21.6%	4,546 21.7%	1,342 6.4%	1,192 5.7%	9,872 47.1%
Q2	この授業への出席状況はどうでしたか。(週2回または通年の授業は15回授業に換算して回答してください。)	-	-	4.5	12,591 60.1%	6,334 30.2%	1,706 8.1%	309 1.5%	0 0.0%	0 0.0%
Q3	この授業のために、平均すると授業1回あたりどの程度授業時間外に学修しましたか。	-	-	2.6	1,963 9.4%	2,264 10.8%	5,335 25.5%	7,720 36.9%	3,658 17.5%	0 0.0%
Q4	この授業の内容の理解を深めるために、主体的に行ったことはありますか。(複数回答可)	-	-	-	8,659 41.4%	3,135 15.0%	9,270 44.3%	2,599 12.4%	9,001 43.0%	1,710 8.2%
Q5	シラバスにあるこの授業の到達目標を、あなたはどの程度達成できたと感じますか。	-	-	4.0	5,446 26.0%	11,718 56.0%	3,019 14.4%	547 2.6%	210 1.0%	0 0.0%
Q6	学生が主体的に考える場面はどの程度ありましたか。	-	-	4.3	10,684 51.0%	7,133 34.1%	1,811 8.6%	900 4.3%	412 2.0%	0 0.0%
Q7	学生同士が協働的に活動する場面はどの程度ありましたか。	-	-	3.7	8,263 39.5%	5,358 25.6%	2,784 13.3%	2,292 10.9%	2,243 10.7%	0 0.0%
Q8	この授業のよかった点についてマークしてください。(複数回答可)	-	-	-	8,518 40.7%	10,646 50.8%	8,579 41.0%	6,050 28.9%	7,110 34.0%	2,491 11.9%
Q9	この授業で、知識・スキルがどの程度得られましたか。	-	-	4.2	8,621 41.2%	9,878 47.2%	1,655 7.9%	525 2.5%	261 1.2%	0 0.0%
Q10	この授業で、自身の人間形成がどの程度できましたか。	-	-	4.0	6,829 32.6%	9,332 44.6%	3,455 16.5%	839 4.0%	485 2.3%	0 0.0%
Q11	全体としてこの授業を受けてよかったですか。	-	-	4.3	10,332 49.3%	7,771 37.1%	1,797 8.6%	634 3.0%	406 1.9%	0 0.0%

その他は、⑥以降の選択肢と無回答の合計が記載されます。

【選択肢】

- Q1: 5.知識・スキルを身に付けるため/ 4.新しいものの見方・考え方に触れるため/ 3.学問や研究領域に興味があったため/ 2.担当教員の授業を受けたかったため/ 1.先輩・友人に勧められたため/ その他.必修科目または免許・資格取得に必要なため
- Q2: 5.無欠席/ 4.1・2回欠席/ 3.3・4回欠席/ 2.5回以上欠席
- Q3: 5.2時間以上/ 4.1時間30分程度/ 3.1時間程度/ 2.30分程度/ 1.0時間
- Q4: 5.予習・復習や関連する活動に取り組んだ/ 4.教科書以外の関連書籍や論文を読んで学修した/ 3.パソコンやスマートフォンなどのICTを利用して調べ学修をした/ 2.図書館やコンピュータ教室等の大学の施設を利用して学修した/ 1.友人と協力しながら学修した
- Q5: 5.非常に達成できた/ 4.やや達成できた/ 3.どちらともいえない/ 2.あまり達成できなかった/ 1.まったく達成できなかった
- Q6: 5.非常にあった/ 4.ややあった/ 3.どちらともいえない/ 2.あまりなかった/ 1.まったくなかった
- Q7: 5.非常にあった/ 4.ややあった/ 3.どちらともいえない/ 2.あまりなかった/ 1.まったくなかった
- Q8: 5.授業目標の明瞭さ/ 4.授業内容の充実度/ 3.説明のわかりやすさ/ 2.板書やプロジェクト等の使い方/ 1.テキスト・配付資料の適切さ/ その他.教員の学生への対応(授業環境の確保等)
- Q9: 5.非常に得られた/ 4.やや得られた/ 3.どちらともいえない/ 2.あまり得られなかった/ 1.まったく得られなかった
- Q10: 5.非常にできた/ 4.ややできた/ 3.どちらともいえない/ 2.あまりできなかった/ 1.まったくできなかった
- Q11: 5.非常にそう思う/ 4.ややそう思う/ 3.どちらともいえない/ 2.あまりそう思わない/ 1.まったくそう思わない

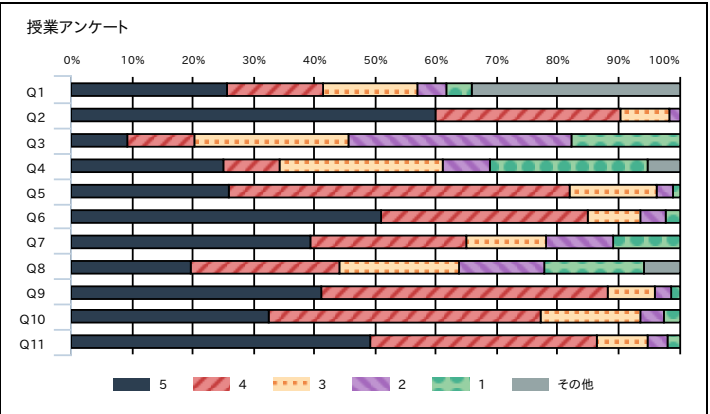
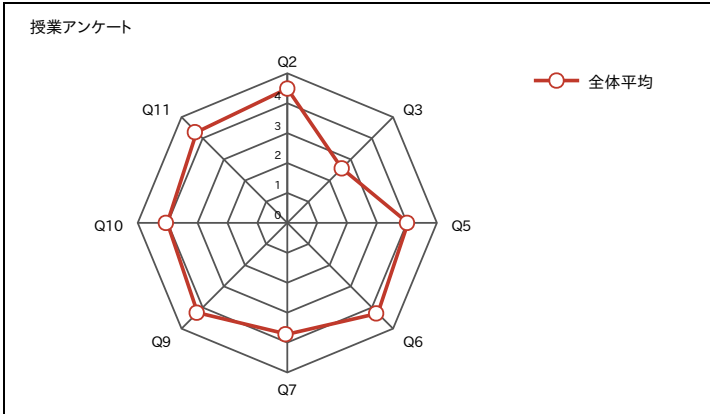


2025年度春学期 授業アンケート 集計結果(全体)

区分	全体	履修者数	80,569
		回答者数	20,940
		回答率	26.0%

設問		科目平均	区分平均	全体平均	回答数／構成比(%)					
授業アンケート					5	4	3	2	1	その他
Q1	この授業を履修した理由は何ですか？ (複数回答可)	-	-	-	7,459	4,520	4,546	1,342	1,192	9,872
					35.6%	21.6%	21.7%	6.4%	5.7%	47.1%
Q2	この授業への出席状況はどうでしたか。(週2回または通年の授業は15回授業に換算して回答してください。)	-	-	4.5	12,591	6,334	1,706	309	0	0
					60.1%	30.2%	8.1%	1.5%	0.0%	0.0%
Q3	この授業のために、平均すると授業1回あたりどの程度授業時間外に学修しましたか。	-	-	2.6	1,963	2,264	5,335	7,720	3,658	0
					9.4%	10.8%	25.5%	36.9%	17.5%	0.0%
Q4	この授業の内容の理解を深めるために、主体的に行ったことはありますか。(複数回答可)	-	-	-	8,659	3,135	9,270	2,599	9,001	1,710
					41.4%	15.0%	44.3%	12.4%	43.0%	8.2%
Q5	シラバスにあるこの授業の到達目標を、あなたはどの程度達成できたと思いますか。	-	-	4.0	5,446	11,718	3,019	547	210	0
					26.0%	56.0%	14.4%	2.6%	1.0%	0.0%
Q6	学生が主体的に考える場面はどの程度ありましたか。	-	-	4.3	10,684	7,133	1,811	900	412	0
					51.0%	34.1%	8.6%	4.3%	2.0%	0.0%
Q7	学生同士が協働的に活動する場面はどの程度ありましたか。	-	-	3.7	8,263	5,358	2,784	2,292	2,243	0
					39.5%	25.6%	13.3%	10.9%	10.7%	0.0%
Q8	この授業のよかった点についてマークしてください。(複数回答可)	-	-	-	8,518	10,646	8,579	6,050	7,110	2,491
					40.7%	50.8%	41.0%	28.9%	34.0%	11.9%
Q9	この授業で、知識・スキルがどの程度得られましたか。	-	-	4.2	8,621	9,878	1,655	525	261	0
					41.2%	47.2%	7.9%	2.5%	1.2%	0.0%
Q10	この授業で、自身の人間形成がどの程度できましたか。	-	-	4.0	6,829	9,332	3,455	839	485	0
					32.6%	44.6%	16.5%	4.0%	2.3%	0.0%
Q11	全体としてこの授業を受けてよかったですか。	-	-	4.3	10,332	7,771	1,797	634	406	0
					49.3%	37.1%	8.6%	3.0%	1.9%	0.0%

【選択肢】  
Q1:5.知識・スキルを身に付けるため/ 4.新しいものの見方・考え方に触れるため/ 3.学問や研究領域に興味があったため/ 2.担当教員の授業を受けたかったため/ 1.先輩・友人に勧められたため/ その他.必修科目または免許・資格取得に必要なため  
Q2:5.無欠席/ 4.1・2回欠席/ 3.3・4回欠席/ 2.5回以上欠席  
Q3:5.2時間以上/ 4.1時間30分程度/ 3.1時間程度/ 2.30分程度/ 1.0時間  
Q4:5.予習・復習や関連する活動に取り組んだ/ 4.教科書以外の関連書籍や論文を読んで学修した/ 3.パソコンやスマートフォンなどのICTを利用して調べ学修をした/ 2.図書館やコンピュータ教室等の大学の施設を利用して学修した/ 1.友人と協力しながら学修した  
Q5:5.非常に達成できた/ 4.やや達成できた/ 3.どちらともいえない/ 2.あまり達成できなかった/ 1.まったく達成できなかった  
Q6:5.非常にあった/ 4.ややあった/ 3.どちらともいえない/ 2.あまりなかった/ 1.まったくなかった  
Q7:5.非常にあった/ 4.ややあった/ 3.どちらともいえない/ 2.あまりなかった/ 1.まったくなかった  
Q8:5.授業目標の明瞭さ/ 4.授業内容の充実度/ 3.説明のわかりやすさ/ 2.板書やプロジェクト等の使い方/ 1.テキスト・配付資料の適切さ/ その他.教員の学生への対応(授業環境の確保等)  
Q9:5.非常に得られた/ 4.やや得られた/ 3.どちらともいえない/ 2.あまり得られなかった/ 1.まったく得られなかった  
Q10:5.非常にできた/ 4.ややできた/ 3.どちらともいえない/ 2.あまりできなかった/ 1.まったくできなかった  
Q11:5.非常にそう思う/ 4.ややそう思う/ 3.どちらともいえない/ 2.あまりそう思わない/ 1.まったくそう思わない



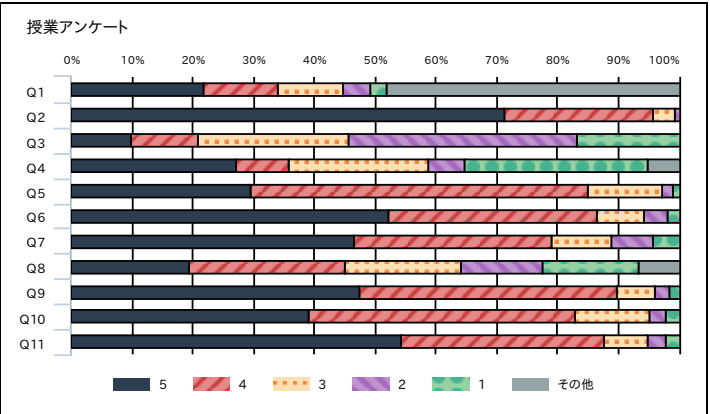
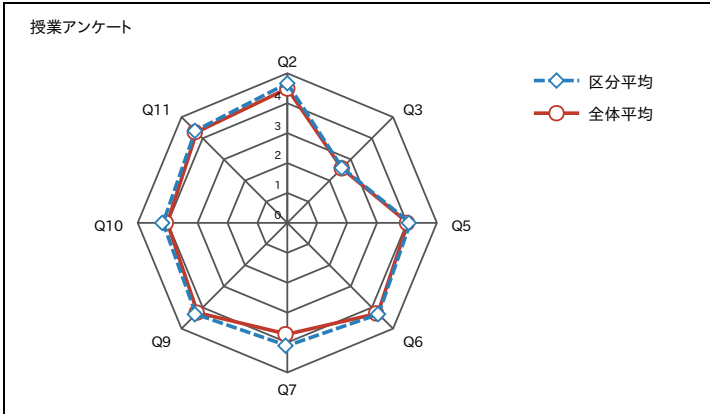


2025年度春学期 授業アンケート 集計結果(科目区分)

区分	専門(教育学部)	履修者数	13,375
		回答者数	3,191
		回答率	23.9%

設問		科目平均	区分平均	全体平均	回答数／構成比(%)					
授業アンケート					5	4	3	2	1	その他
Q1	この授業を履修した理由は何ですか？ (複数回答可)	-	-	-	908	509	443	191	106	2,006
					28.5%	16.0%	13.9%	6.0%	3.3%	62.9%
Q2	この授業への出席状況はどうでしたか。(週2回または通年の授業は15回授業に換算して回答してください。)	-	4.7	4.5	2,277	778	121	15	0	0
					71.4%	24.4%	3.8%	0.5%	0.0%	0.0%
Q3	この授業のために、平均すると授業1回あたりどの程度授業時間外に学修しましたか。	-	2.6	2.6	312	357	791	1,199	532	0
					9.8%	11.2%	24.8%	37.6%	16.7%	0.0%
Q4	この授業の内容の理解を深めるために、主体的に行ったことはありますか。(複数回答可)	-	-	-	1,505	480	1,265	341	1,668	281
					47.2%	15.0%	39.6%	10.7%	52.3%	8.8%
Q5	シラバスにあるこの授業の到達目標を、あなたはどの程度達成できたと思いますか。	-	4.1	4.0	942	1,769	398	55	27	0
					29.5%	55.4%	12.5%	1.7%	0.8%	0.0%
Q6	学生が主体的に考える場面はどの程度ありましたか。	-	4.3	4.3	1,671	1,094	241	130	55	0
					52.4%	34.3%	7.6%	4.1%	1.7%	0.0%
Q7	学生同士が協働的に活動する場面はどの程度ありましたか。	-	4.1	3.7	1,488	1,034	314	224	131	0
					46.6%	32.4%	9.8%	7.0%	4.1%	0.0%
Q8	この授業のよかった点についてマークしてください。(複数回答可)	-	-	-	1,326	1,737	1,300	907	1,068	453
					41.6%	54.4%	40.7%	28.4%	33.5%	14.2%
Q9	この授業で、知識・スキルがどの程度得られましたか。	-	4.3	4.2	1,516	1,355	193	79	48	0
					47.5%	42.5%	6.0%	2.5%	1.5%	0.0%
Q10	この授業で、自身の人間形成がどの程度できましたか。	-	4.2	4.0	1,252	1,398	391	80	70	0
					39.2%	43.8%	12.3%	2.5%	2.2%	0.0%
Q11	全体としてこの授業を受けてよかったですか。	-	4.4	4.3	1,738	1,065	229	92	67	0
					54.5%	33.4%	7.2%	2.9%	2.1%	0.0%

【選択肢】	
Q1:5.知識・スキルを身に付けるため/ 4.新しいものの見方・考え方に触れるため/ 3.学問や研究領域に興味があったため/ 2.担当教員の授業を受けたかったため/ 1.先輩・友人に勧められたため/ その他.必修科目または免許・資格取得に必要なため	
Q2:5.無欠席/ 4.1・2回欠席/ 3.3・4回欠席/ 2.5回以上欠席	
Q3:5.2時間以上/ 4.1時間30分程度/ 3.1時間程度/ 2.30分程度/ 1.0時間	
Q4:5.予習・復習や関連する活動に取り組んだ/ 4.教科書以外の関連書籍や論文を読んで学修した/ 3.パソコンやスマートフォンなどのICTを利用して調べ学修をした/ 2.図書館やコンピュータ教室等の大学の施設を利用して学修した/ 1.友人と協力しながら学修した	
Q5:5.非常に達成できた/ 4.やや達成できた/ 3.どちらともいえない/ 2.あまり達成できなかった/ 1.まったく達成できなかった	
Q6:5.非常にあった/ 4.ややあった/ 3.どちらともいえない/ 2.あまりなかった/ 1.まったくなかった	
Q7:5.非常にあった/ 4.ややあった/ 3.どちらともいえない/ 2.あまりなかった/ 1.まったくなかった	
Q8:5.授業目標の明瞭さ/ 4.授業内容の充実度/ 3.説明のわかりやすさ/ 2.板書やプロジェクト等の使い方/ 1.テキスト・配付資料の適切さ/ その他.教員の学生への対応(授業環境の確保等)	
Q9:5.非常に得られた/ 4.やや得られた/ 3.どちらともいえない/ 2.あまり得られなかった/ 1.まったく得られなかった	
Q10:5.非常にできた/ 4.ややできた/ 3.どちらともいえない/ 2.あまりできなかった/ 1.まったくできなかった	
Q11:5.非常にそう思う/ 4.ややそう思う/ 3.どちらともいえない/ 2.あまりそう思わない/ 1.まったくそう思わない	

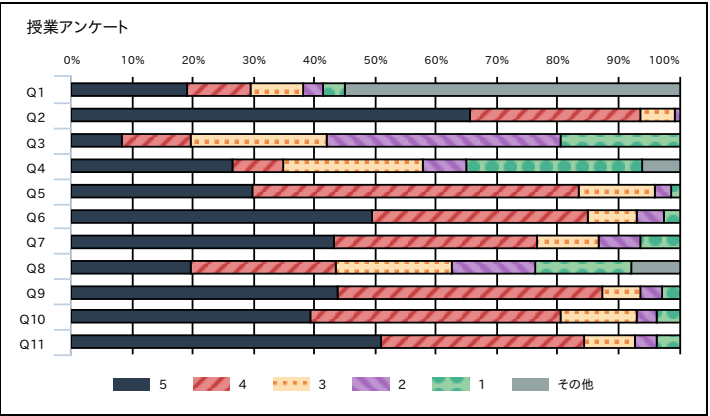
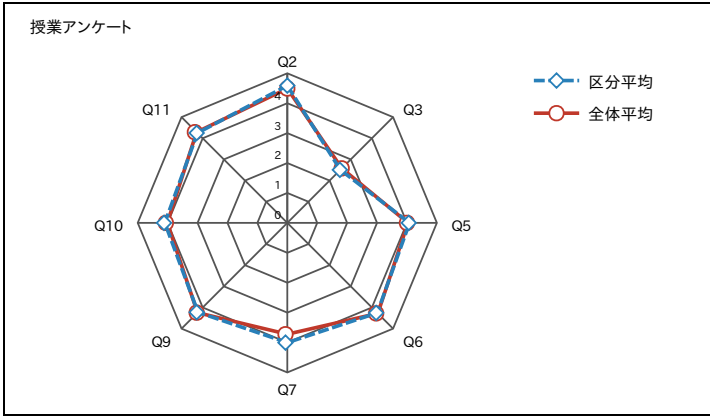


2025年度春学期 授業アンケート 集計結果(科目区分)

区分	専門(教育学部共通)	履修者数	6,380
		回答者数	1,423
		回答率	22.3%

設問		科目平均	区分平均	全体平均	回答数／構成比(%)					
授業アンケート					5	4	3	2	1	その他
Q1	この授業を履修した理由は何ですか？ (複数回答可)	-	-	-	336	183	149	60	60	963
					23.6%	12.9%	10.5%	4.2%	4.2%	67.7%
Q2	この授業への出席状況はどうでしたか。(週2回または通年の授業は15回授業に換算して回答してください。)	-	4.6	4.5	934	399	83	7	0	0
					65.6%	28.0%	5.8%	0.5%	0.0%	0.0%
Q3	この授業のために、平均すると授業1回あたりどの程度授業時間外に学修しましたか。	-	2.5	2.6	119	160	319	551	274	0
					8.4%	11.2%	22.4%	38.7%	19.3%	0.0%
Q4	この授業の内容の理解を深めるために、主体的に行ったことはありますか。(複数回答可)	-	-	-	648	207	563	175	708	143
					45.5%	14.5%	39.6%	12.3%	49.8%	10.0%
Q5	シラバスにあるこの授業の到達目標を、あなたはどの程度達成できたと思いますか。	-	4.1	4.0	426	762	181	39	15	0
					29.9%	53.5%	12.7%	2.7%	1.1%	0.0%
Q6	学生が主体的に考える場面はどの程度ありましたか。	-	4.3	4.3	707	505	113	62	36	0
					49.7%	35.5%	7.9%	4.4%	2.5%	0.0%
Q7	学生同士が協働的に活動する場面はどの程度ありましたか。	-	4.0	3.7	614	477	144	98	90	0
					43.1%	33.5%	10.1%	6.9%	6.3%	0.0%
Q8	この授業のよかった点についてマークしてください。(複数回答可)	-	-	-	591	712	578	404	477	232
					41.5%	50.0%	40.6%	28.4%	33.5%	16.3%
Q9	この授業で、知識・スキルがどの程度得られましたか。	-	4.2	4.2	625	620	89	50	39	0
					43.9%	43.6%	6.3%	3.5%	2.7%	0.0%
Q10	この授業で、自身の人間形成がどの程度できましたか。	-	4.1	4.0	559	588	178	47	51	0
					39.3%	41.3%	12.5%	3.3%	3.6%	0.0%
Q11	全体としてこの授業を受けてよかったですか。	-	4.2	4.3	725	478	118	53	49	0
					50.9%	33.6%	8.3%	3.7%	3.4%	0.0%

【選択肢】  
Q1:5.知識・スキルを身に付けるため/ 4.新しいものの見方・考え方に触れるため/ 3.学問や研究領域に興味があったため/ 2.担当教員の授業を受けたかったため/ 1.先輩・友人に勧められたため/ その他.必修科目または免許・資格取得に必要なため  
Q2:5.無欠席/ 4.1・2回欠席/ 3.3・4回欠席/ 2.5回以上欠席  
Q3:5.2時間以上/ 4.1時間30分程度/ 3.1時間程度/ 2.30分程度/ 1.0時間  
Q4:5.予習・復習や関連する活動に取り組んだ/ 4.教科書以外の関連書籍や論文を読んで学修した/ 3.パソコンやスマートフォンなどのICTを利用して調べ学修をした/ 2.図書館やコンピュータ教室等の大学の施設を利用して学修した/ 1.友人と協力しながら学修した  
Q5:5.非常に達成できた/ 4.やや達成できた/ 3.どちらともいえない/ 2.あまり達成できなかった/ 1.まったく達成できなかった  
Q6:5.非常にあった/ 4.ややあった/ 3.どちらともいえない/ 2.あまりなかった/ 1.まったくなかった  
Q7:5.非常にあった/ 4.ややあった/ 3.どちらともいえない/ 2.あまりなかった/ 1.まったくなかった  
Q8:5.授業目標の明瞭さ/ 4.授業内容の充実度/ 3.説明のわかりやすさ/ 2.板書やプロジェクト等の使い方/ 1.テキスト・配付資料の適切さ/ その他.教員の学生への対応(授業環境の確保等)  
Q9:5.非常に得られた/ 4.やや得られた/ 3.どちらともいえない/ 2.あまり得られなかった/ 1.まったく得られなかった  
Q10:5.非常にできた/ 4.ややできた/ 3.どちらともいえない/ 2.あまりできなかった/ 1.まったくできなかった  
Q11:5.非常にそう思う/ 4.ややそう思う/ 3.どちらともいえない/ 2.あまりそう思わない/ 1.まったくそう思わない

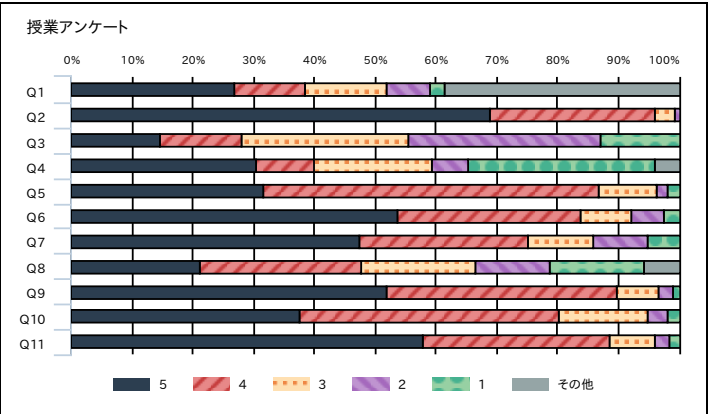
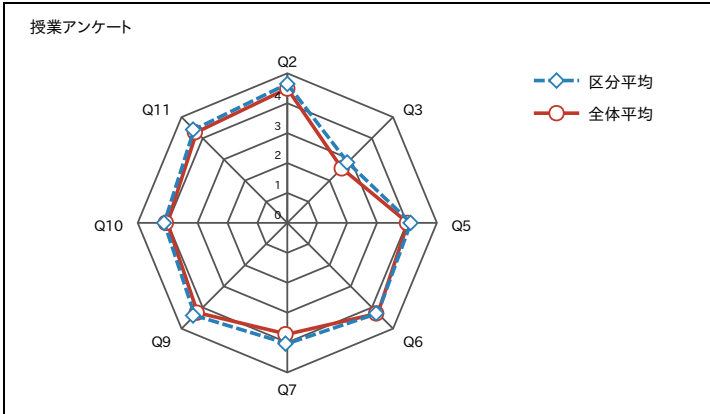


2025年度春学期 授業アンケート 集計結果(科目区分)

区分	専門(学校教育課程)	履修者数	2,865
		回答者数	622
		回答率	21.7%

設問		科目平均	区分平均	全体平均	回答数／構成比(%)					
授業アンケート					5	4	3	2	1	その他
Q1	この授業を履修した理由は何ですか？ (複数回答可)	-	-	-	236	104	117	64	21	338
					37.9%	16.7%	18.8%	10.3%	3.4%	54.3%
Q2	この授業への出席状況はどうでしたか。(週2回または通年の授業は15回授業に換算して回答してください。)	-	4.6	4.5	429	168	22	3	0	0
					69.0%	27.0%	3.5%	0.5%	0.0%	0.0%
Q3	この授業のために、平均すると授業1回あたりどの程度授業時間外に学修しましたか。	-	2.9	2.6	91	84	171	197	79	0
					14.6%	13.5%	27.5%	31.7%	12.7%	0.0%
Q4	この授業の内容の理解を深めるために、主体的に行ったことはありますか。(複数回答可)	-	-	-	353	110	222	70	354	46
					56.8%	17.7%	35.7%	11.3%	56.9%	7.4%
Q5	シラバスにあるこの授業の到達目標を、あなたはどの程度達成できたと思いますか。	-	4.1	4.0	196	344	60	11	11	0
					31.5%	55.3%	9.6%	1.8%	1.8%	0.0%
Q6	学生が主体的に考える場面はどの程度ありましたか。	-	4.3	4.3	335	186	53	33	15	0
					53.9%	29.9%	8.5%	5.3%	2.4%	0.0%
Q7	学生同士が協働的に活動する場面はどの程度ありましたか。	-	4.0	3.7	296	172	66	56	32	0
					47.6%	27.7%	10.6%	9.0%	5.1%	0.0%
Q8	この授業のよかった点についてマークしてください。(複数回答可)	-	-	-	288	363	257	168	208	79
					46.3%	58.4%	41.3%	27.0%	33.4%	12.7%
Q9	この授業で、知識・スキルがどの程度得られましたか。	-	4.4	4.2	323	236	43	15	5	0
					51.9%	37.9%	6.9%	2.4%	0.8%	0.0%
Q10	この授業で、自身の人間形成がどの程度できましたか。	-	4.1	4.0	234	266	91	20	11	0
					37.6%	42.8%	14.6%	3.2%	1.8%	0.0%
Q11	全体としてこの授業を受けてよかったですか。	-	4.4	4.3	361	190	46	15	10	0
					58.0%	30.5%	7.4%	2.4%	1.6%	0.0%

【選択肢】
Q1: 5.知識・スキルを身に付けるため/ 4.新しいものの見方・考え方に触れるため/ 3.学問や研究領域に興味があったため/ 2.担当教員の授業を受けたかったため/ 1.先輩・友人に勧められたため/ その他.必修科目または免許・資格取得に必要なため
Q2: 5.無欠席/ 4.1・2回欠席/ 3.3・4回欠席/ 2.5回以上欠席
Q3: 5.2時間以上/ 4.1時間30分程度/ 3.1時間程度/ 2.30分程度/ 1.0時間
Q4: 5.予習・復習や関連する活動に取り組んだ/ 4.教科書以外の関連書籍や論文を読んで学修した/ 3.パソコンやスマートフォンなどのICTを利用して調べ学修をした/ 2.図書館やコンピュータ教室等の大学の施設を利用して学修した/ 1.友人と協力しながら学修した
Q5: 5.非常に達成できた/ 4.やや達成できた/ 3.どちらともいえない/ 2.あまり達成できなかった/ 1.まったく達成できなかった
Q6: 5.非常にあった/ 4.ややあった/ 3.どちらともいえない/ 2.あまりなかった/ 1.まったくなかった
Q7: 5.非常にあった/ 4.ややあった/ 3.どちらともいえない/ 2.あまりなかった/ 1.まったくなかった
Q8: 5.授業目標の明瞭さ/ 4.授業内容の充実度/ 3.説明のわかりやすさ/ 2.板書やプロジェクト等の使い方/ 1.テキスト・配付資料の適切さ/ その他.教員の学生への対応(授業環境の確保等)
Q9: 5.非常に得られた/ 4.やや得られた/ 3.どちらともいえない/ 2.あまり得られなかった/ 1.まったく得られなかった
Q10: 5.非常にできた/ 4.ややできた/ 3.どちらともいえない/ 2.あまりできなかった/ 1.まったくできなかった
Q11: 5.非常にそう思う/ 4.ややそう思う/ 3.どちらともいえない/ 2.あまりそう思わない/ 1.まったくそう思わない

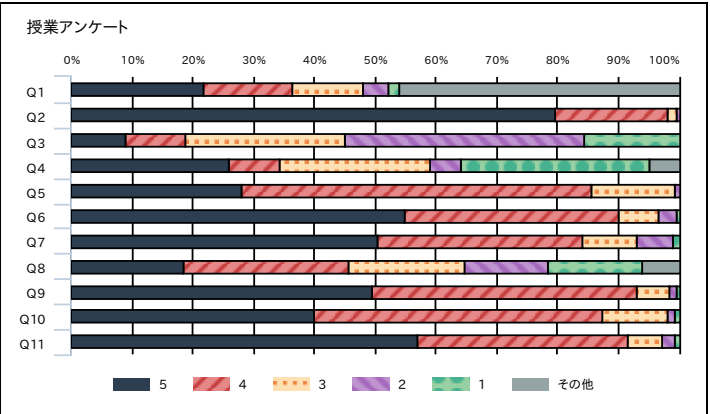
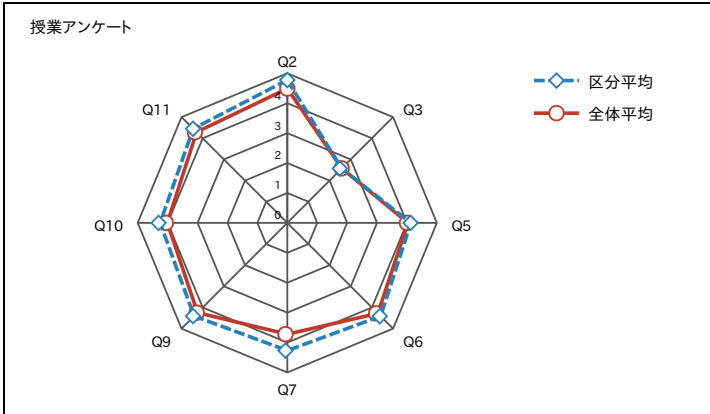


2025年度春学期 授業アンケート 集計結果(科目区分)

区分	専門(発達教育課程)	履修者数	4,130
		回答者数	1,146
		回答率	27.7%

設問		科目平均	区分平均	全体平均	回答数／構成比(%)					
授業アンケート					5	4	3	2	1	その他
Q1	この授業を履修した理由は何ですか？ (複数回答可)	-	-	-	336	222	177	67	25	705
					29.3%	19.4%	15.4%	5.8%	2.2%	61.5%
Q2	この授業への出席状況はどうでしたか。(週2回または通年の授業は15回授業に換算して回答してください。)	-	4.8	4.5	914	211	16	5	0	0
					79.8%	18.4%	1.4%	0.4%	0.0%	0.0%
Q3	この授業のために、平均すると授業1回あたりどの程度授業時間外に学修しましたか。	-	2.6	2.6	102	113	301	451	179	0
					8.9%	9.9%	26.3%	39.4%	15.6%	0.0%
Q4	この授業の内容の理解を深めるために、主体的に行ったことはありますか。(複数回答可)	-	-	-	504	163	480	96	606	92
					44.0%	14.2%	41.9%	8.4%	52.9%	8.0%
Q5	シラバスにあるこの授業の到達目標を、あなたはどの程度達成できたと思いますか。	-	4.1	4.0	320	663	157	5	1	0
					27.9%	57.9%	13.7%	0.4%	0.1%	0.0%
Q6	学生が主体的に考える場面はどの程度ありましたか。	-	4.4	4.3	629	403	75	35	4	0
					54.9%	35.2%	6.5%	3.1%	0.3%	0.0%
Q7	学生同士が協働的に活動する場面はどの程度ありましたか。	-	4.3	3.7	578	385	104	70	9	0
					50.4%	33.6%	9.1%	6.1%	0.8%	0.0%
Q8	この授業のよかった点についてマークしてください。(複数回答可)	-	-	-	447	662	465	335	383	142
					39.0%	57.8%	40.6%	29.2%	33.4%	12.4%
Q9	この授業で、知識・スキルがどの程度得られましたか。	-	4.4	4.2	568	499	61	14	4	0
					49.6%	43.5%	5.3%	1.2%	0.3%	0.0%
Q10	この授業で、自身の人間形成がどの程度できましたか。	-	4.3	4.0	459	544	122	13	8	0
					40.1%	47.5%	10.6%	1.1%	0.7%	0.0%
Q11	全体としてこの授業を受けてよかったですか。	-	4.4	4.3	652	397	65	24	8	0
					56.9%	34.6%	5.7%	2.1%	0.7%	0.0%

【選択肢】
Q1: 5.知識・スキルを身に付けるため/ 4.新しいものの見方・考え方に触れるため/ 3.学問や研究領域に興味があったため/ 2.担当教員の授業を受けたかったため/ 1.先輩・友人に勧められたため/ その他.必修科目または免許・資格取得に必要なため
Q2: 5.無欠席/ 4.1・2回欠席/ 3.3・4回欠席/ 2.5回以上欠席
Q3: 5.2時間以上/ 4.1時間30分程度/ 3.1時間程度/ 2.30分程度/ 1.0時間
Q4: 5.予習・復習や関連する活動に取り組んだ/ 4.教科書以外の関連書籍や論文を読んで学修した/ 3.パソコンやスマートフォンなどのICTを利用して調べ学修をした/ 2.図書館やコンピュータ教室等の大学の施設を利用して学修した/ 1.友人と協力しながら学修した
Q5: 5.非常に達成できた/ 4.やや達成できた/ 3.どちらともいえない/ 2.あまり達成できなかった/ 1.まったく達成できなかった
Q6: 5.非常にあった/ 4.ややあった/ 3.どちらともいえない/ 2.あまりなかった/ 1.まったくなかった
Q7: 5.非常にあった/ 4.ややあった/ 3.どちらともいえない/ 2.あまりなかった/ 1.まったくなかった
Q8: 5.授業目標の明瞭さ/ 4.授業内容の充実度/ 3.説明のわかりやすさ/ 2.板書やプロジェクト等の使い方/ 1.テキスト・配付資料の適切さ/ その他.教員の学生への対応(授業環境の確保等)
Q9: 5.非常に得られた/ 4.やや得られた/ 3.どちらともいえない/ 2.あまり得られなかった/ 1.まったく得られなかった
Q10: 5.非常にできた/ 4.ややできた/ 3.どちらともいえない/ 2.あまりできなかった/ 1.まったくできなかった
Q11: 5.非常にそう思う/ 4.ややそう思う/ 3.どちらともいえない/ 2.あまりそう思わない/ 1.まったくそう思わない

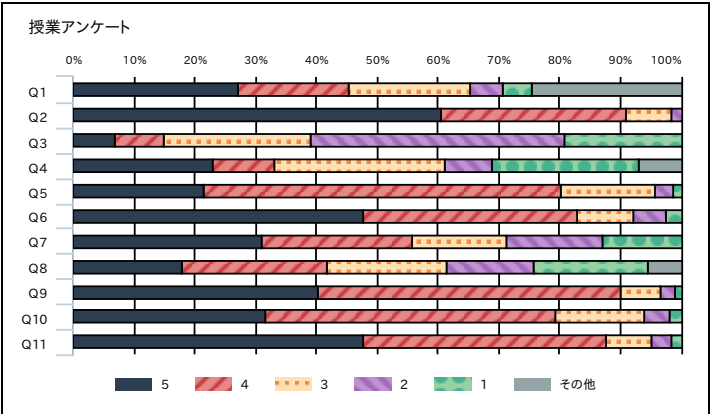
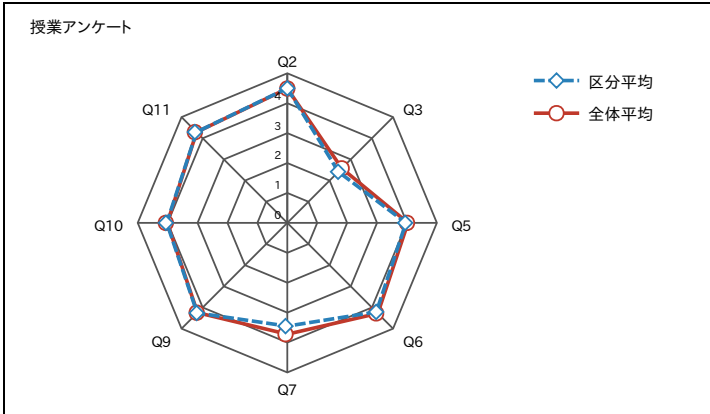


2025年度春学期 授業アンケート 集計結果(科目区分)

区分	専門(人間科学部)	履修者数	11,881
		回答者数	3,714
		回答率	31.3%

設問		科目平均	区分平均	全体平均	回答数／構成比(%)					
授業アンケート					5	4	3	2	1	その他
Q1	この授業を履修した理由は何ですか？ (複数回答可)	-	-	-	1,532	1,010	1,125	313	268	1,366
					41.2%	27.2%	30.3%	8.4%	7.2%	36.8%
Q2	この授業への出席状況はどうでしたか。(週2回または通年の授業は15回授業に換算して回答してください。)	-	4.5	4.5	2,247	1,132	280	55	0	0
					60.5%	30.5%	7.5%	1.5%	0.0%	0.0%
Q3	この授業のために、平均すると授業1回あたりどの程度授業時間外に学修しましたか。	-	2.4	2.6	251	303	897	1,553	710	0
					6.8%	8.2%	24.2%	41.8%	19.1%	0.0%
Q4	この授業の内容の理解を深めるために、主体的に行ったことはありますか。(複数回答可)	-	-	-	1,400	620	1,697	475	1,484	411
					37.7%	16.7%	45.7%	12.8%	40.0%	11.1%
Q5	シラバスにあるこの授業の到達目標を、あなたはどの程度達成できたと思いますか。	-	4.0	4.0	801	2,184	576	107	46	0
					21.6%	58.8%	15.5%	2.9%	1.2%	0.0%
Q6	学生が主体的に考える場面はどの程度ありましたか。	-	4.2	4.3	1,778	1,303	349	200	84	0
					47.9%	35.1%	9.4%	5.4%	2.3%	0.0%
Q7	学生同士が協働的に活動する場面はどの程度ありましたか。	-	3.5	3.7	1,148	923	576	592	475	0
					30.9%	24.9%	15.5%	15.9%	12.8%	0.0%
Q8	この授業のよかった点についてマークしてください。(複数回答可)	-	-	-	1,454	1,960	1,604	1,148	1,546	434
					39.1%	52.8%	43.2%	30.9%	41.6%	11.7%
Q9	この授業で、知識・スキルがどの程度得られましたか。	-	4.3	4.2	1,495	1,851	243	89	36	0
					40.3%	49.8%	6.5%	2.4%	1.0%	0.0%
Q10	この授業で、自身の人間形成がどの程度できましたか。	-	4.0	4.0	1,174	1,773	541	158	68	0
					31.6%	47.7%	14.6%	4.3%	1.8%	0.0%
Q11	全体としてこの授業を受けてよかったですか。	-	4.3	4.3	1,775	1,487	278	118	56	0
					47.8%	40.0%	7.5%	3.2%	1.5%	0.0%

【選択肢】  
Q1: 5.知識・スキルを身に付けるため/ 4.新しいものの見方・考え方に触れるため/ 3.学問や研究領域に興味があったため/ 2.担当教員の授業を受けたかったため/ 1.先輩・友人に勧められたため/ その他.必修科目または免許・資格取得に必要なため  
Q2: 5.無欠席/ 4.1・2回欠席/ 3.3・4回欠席/ 2.5回以上欠席  
Q3: 5.2時間以上/ 4.1時間30分程度/ 3.1時間程度/ 2.30分程度/ 1.0時間  
Q4: 5.予習・復習や関連する活動に取り組んだ/ 4.教科書以外の関連書籍や論文を読んで学修した/ 3.パソコンやスマートフォンなどのICTを利用して調べ学修をした/ 2.図書館やコンピュータ教室等の大学の施設を利用して学修した/ 1.友人と協力しながら学修した  
Q5: 5.非常に達成できた/ 4.やや達成できた/ 3.どちらともいえない/ 2.あまり達成できなかった/ 1.まったく達成できなかった  
Q6: 5.非常にあった/ 4.ややあった/ 3.どちらともいえない/ 2.あまりなかった/ 1.まったくなかった  
Q7: 5.非常にあった/ 4.ややあった/ 3.どちらともいえない/ 2.あまりなかった/ 1.まったくなかった  
Q8: 5.授業目標の明瞭さ/ 4.授業内容の充実度/ 3.説明のわかりやすさ/ 2.板書やプロジェクト等の使い方/ 1.テキスト・配付資料の適切さ/ その他.教員の学生への対応(授業環境の確保等)  
Q9: 5.非常に得られた/ 4.やや得られた/ 3.どちらともいえない/ 2.あまり得られなかった/ 1.まったく得られなかった  
Q10: 5.非常にできた/ 4.ややできた/ 3.どちらともいえない/ 2.あまりできなかった/ 1.まったくできなかった  
Q11: 5.非常にそう思う/ 4.ややそう思う/ 3.どちらともいえない/ 2.あまりそう思わない/ 1.まったくそう思わない

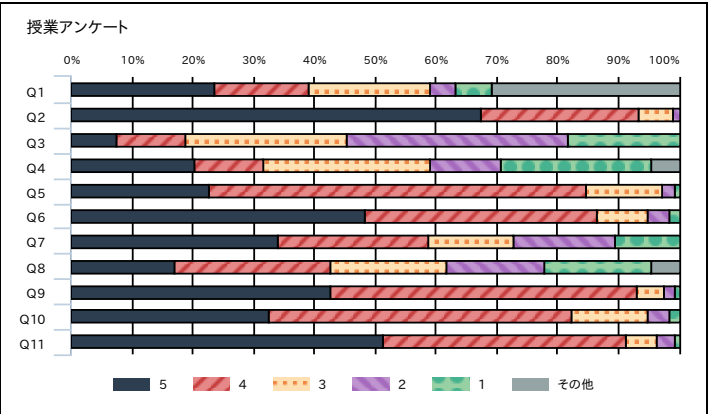
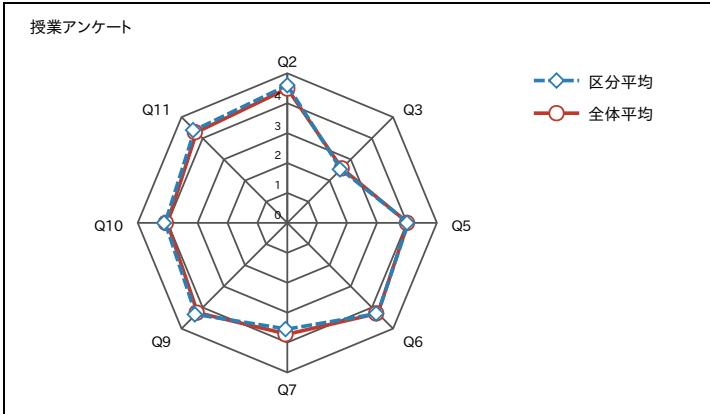


2025年度春学期 授業アンケート 集計結果(科目区分)

区分	専門(人間科学部共通)	履修者数	2,642
		回答者数	984
		回答率	37.2%

設問		科目平均	区分平均	全体平均	回答数／構成比(%)					
授業アンケート					5	4	3	2	1	その他
Q1	この授業を履修した理由は何ですか？ (複数回答可)	-	-	-	331	223	279	60	86	433
					33.6%	22.7%	28.4%	6.1%	8.7%	44.0%
Q2	この授業への出席状況はどうでしたか。(週2回または通年の授業は15回授業に換算して回答してください。)	-	4.6	4.5	665	255	54	10	0	0
					67.6%	25.9%	5.5%	1.0%	0.0%	0.0%
Q3	この授業のために、平均すると授業1回あたりどの程度授業時間外に学修しましたか。	-	2.5	2.6	74	110	262	358	180	0
					7.5%	11.2%	26.6%	36.4%	18.3%	0.0%
Q4	この授業の内容の理解を深めるために、主体的に行ったことはありますか。(複数回答可)	-	-	-	373	212	507	217	454	84
					37.9%	21.5%	51.5%	22.1%	46.1%	8.5%
Q5	シラバスにあるこの授業の到達目標を、あなたはどの程度達成できたと思いますか。	-	4.0	4.0	223	610	126	19	6	0
					22.7%	62.0%	12.8%	1.9%	0.6%	0.0%
Q6	学生が主体的に考える場面はどの程度ありましたか。	-	4.3	4.3	476	377	80	35	16	0
					48.4%	38.3%	8.1%	3.6%	1.6%	0.0%
Q7	学生同士が協働的に活動する場面はどの程度ありましたか。	-	3.6	3.7	335	243	139	163	104	0
					34.0%	24.7%	14.1%	16.6%	10.6%	0.0%
Q8	この授業のよかった点についてマークしてください。(複数回答可)	-	-	-	372	554	417	350	380	96
					37.8%	56.3%	42.4%	35.6%	38.6%	9.8%
Q9	この授業で、知識・スキルがどの程度得られましたか。	-	4.3	4.2	419	497	44	19	5	0
					42.6%	50.5%	4.5%	1.9%	0.5%	0.0%
Q10	この授業で、自身の人間形成がどの程度できましたか。	-	4.1	4.0	320	490	124	36	14	0
					32.5%	49.8%	12.6%	3.7%	1.4%	0.0%
Q11	全体としてこの授業を受けてよかったですか。	-	4.4	4.3	504	396	49	30	5	0
					51.2%	40.2%	5.0%	3.0%	0.5%	0.0%

【選択肢】
Q1: 5.知識・スキルを身に付けるため/ 4.新しいものの見方・考え方に触れるため/ 3.学問や研究領域に興味があったため/ 2.担当教員の授業を受けたかったため/ 1.先輩・友人に勧められたため/ その他.必修科目または免許・資格取得に必要なため
Q2: 5.無欠席/ 4.1・2回欠席/ 3.3・4回欠席/ 2.5回以上欠席
Q3: 5.2時間以上/ 4.1時間30分程度/ 3.1時間程度/ 2.30分程度/ 1.0時間
Q4: 5.予習・復習や関連する活動に取り組んだ/ 4.教科書以外の関連書籍や論文を読んで学修した/ 3.パソコンやスマートフォンなどのICTを利用して調べ学修をした/ 2.図書館やコンピュータ教室等の大学の施設を利用して学修した/ 1.友人と協力しながら学修した
Q5: 5.非常に達成できた/ 4.やや達成できた/ 3.どちらともいえない/ 2.あまり達成できなかった/ 1.まったく達成できなかった
Q6: 5.非常にあった/ 4.ややあった/ 3.どちらともいえない/ 2.あまりなかった/ 1.まったくなかった
Q7: 5.非常にあった/ 4.ややあった/ 3.どちらともいえない/ 2.あまりなかった/ 1.まったくなかった
Q8: 5.授業目標の明瞭さ/ 4.授業内容の充実度/ 3.説明のわかりやすさ/ 2.板書やプロジェクト等の使い方/ 1.テキスト・配付資料の適切さ/ その他.教員の学生への対応(授業環境の確保等)
Q9: 5.非常に得られた/ 4.やや得られた/ 3.どちらともいえない/ 2.あまり得られなかった/ 1.まったく得られなかった
Q10: 5.非常にできた/ 4.ややできた/ 3.どちらともいえない/ 2.あまりできなかった/ 1.まったくできなかった
Q11: 5.非常にそう思う/ 4.ややそう思う/ 3.どちらともいえない/ 2.あまりそう思わない/ 1.まったくそう思わない



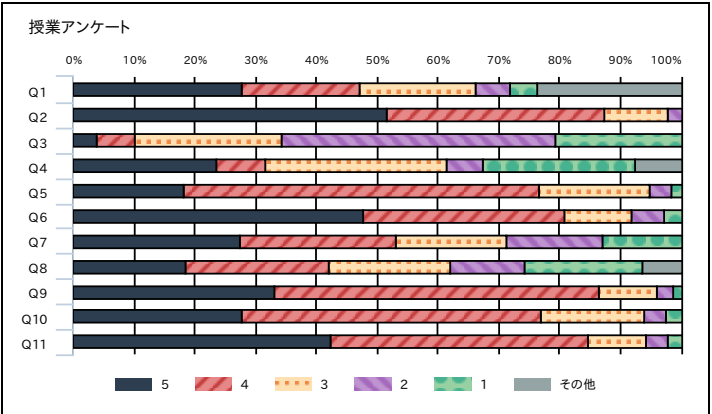
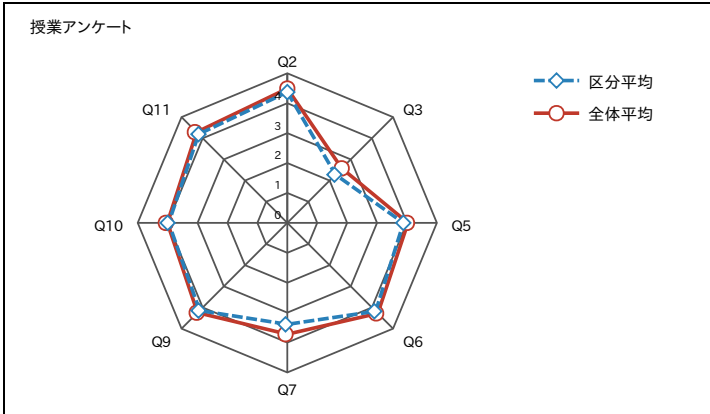


2025年度春学期 授業アンケート 集計結果(科目区分)

区分	専門(人間科学科)	履修者数	5,768
		回答者数	1,808
		回答率	31.3%

設問		科目平均	区分平均	全体平均	回答数／構成比(%)					
授業アンケート					5	4	3	2	1	その他
Q1	この授業を履修した理由は何ですか？ (複数回答可)	-	-	-	742	510	512	146	120	630
					41.0%	28.2%	28.3%	8.1%	6.6%	34.8%
Q2	この授業への出席状況はどうでしたか。(週2回または通年の授業は15回授業に換算して回答してください。)	-	4.4	4.5	935	647	189	37	0	0
					51.7%	35.8%	10.5%	2.0%	0.0%	0.0%
Q3	この授業のために、平均すると授業1回あたりどの程度授業時間外に学修しましたか。	-	2.3	2.6	72	113	436	815	372	0
					4.0%	6.3%	24.1%	45.1%	20.6%	0.0%
Q4	この授業の内容の理解を深めるために、主体的に行ったことはありますか。(複数回答可)	-	-	-	622	216	786	158	661	200
					34.4%	11.9%	43.5%	8.7%	36.6%	11.1%
Q5	シラバスにあるこの授業の到達目標を、あなたはどの程度達成できたと思いますか。	-	3.9	4.0	329	1,057	332	61	29	0
					18.2%	58.5%	18.4%	3.4%	1.6%	0.0%
Q6	学生が主体的に考える場面はどの程度ありましたか。	-	4.2	4.3	863	598	202	96	49	0
					47.7%	33.1%	11.2%	5.3%	2.7%	0.0%
Q7	学生同士が協働的に活動する場面はどの程度ありましたか。	-	3.4	3.7	497	463	330	287	231	0
					27.5%	25.6%	18.3%	15.9%	12.8%	0.0%
Q8	この授業のよかった点についてマークしてください。(複数回答可)	-	-	-	679	860	727	448	716	228
					37.6%	47.6%	40.2%	24.8%	39.6%	12.6%
Q9	この授業で、知識・スキルがどの程度得られましたか。	-	4.1	4.2	601	964	172	48	23	0
					33.2%	53.3%	9.5%	2.7%	1.3%	0.0%
Q10	この授業で、自身の人間形成がどの程度できましたか。	-	4.0	4.0	500	894	305	68	41	0
					27.7%	49.4%	16.9%	3.8%	2.3%	0.0%
Q11	全体としてこの授業を受けてよかったですか。	-	4.2	4.3	764	767	176	63	38	0
					42.3%	42.4%	9.7%	3.5%	2.1%	0.0%

【選択肢】  
Q1: 5.知識・スキルを身に付けるため/ 4.新しいものの見方・考え方に触れるため/ 3.学問や研究領域に興味があったため/ 2.担当教員の授業を受けたかったため/ 1.先輩・友人に勧められたため/ その他.必修科目または免許・資格取得に必要なため  
Q2: 5.無欠席/ 4.1・2回欠席/ 3.3・4回欠席/ 2.5回以上欠席  
Q3: 5.2時間以上/ 4.1時間30分程度/ 3.1時間程度/ 2.30分程度/ 1.0時間  
Q4: 5.予習・復習や関連する活動に取り組んだ/ 4.教科書以外の関連書籍や論文を読んで学修した/ 3.パソコンやスマートフォンなどのICTを利用して調べ学修をした/ 2.図書館やコンピュータ教室等の大学の施設を利用して学修した/ 1.友人と協力しながら学修した  
Q5: 5.非常に達成できた/ 4.やや達成できた/ 3.どちらともいえない/ 2.あまり達成できなかった/ 1.まったく達成できなかった  
Q6: 5.非常にあった/ 4.ややあった/ 3.どちらともいえない/ 2.あまりなかった/ 1.まったくなかった  
Q7: 5.非常にあった/ 4.ややあった/ 3.どちらともいえない/ 2.あまりなかった/ 1.まったくなかった  
Q8: 5.授業目標の明瞭さ/ 4.授業内容の充実度/ 3.説明のわかりやすさ/ 2.板書やプロジェクト等の使い方/ 1.テキスト・配付資料の適切さ/ その他.教員の学生への対応(授業環境の確保等)  
Q9: 5.非常に得られた/ 4.やや得られた/ 3.どちらともいえない/ 2.あまり得られなかった/ 1.まったく得られなかった  
Q10: 5.非常にできた/ 4.ややできた/ 3.どちらともいえない/ 2.あまりできなかった/ 1.まったくできなかった  
Q11: 5.非常にそう思う/ 4.ややそう思う/ 3.どちらともいえない/ 2.あまりそう思わない/ 1.まったくそう思わない

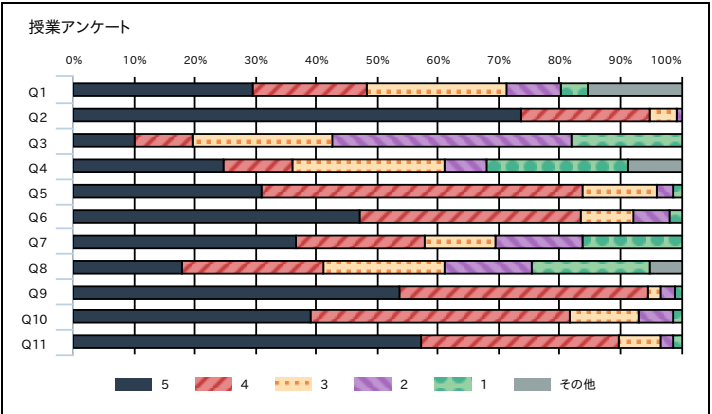
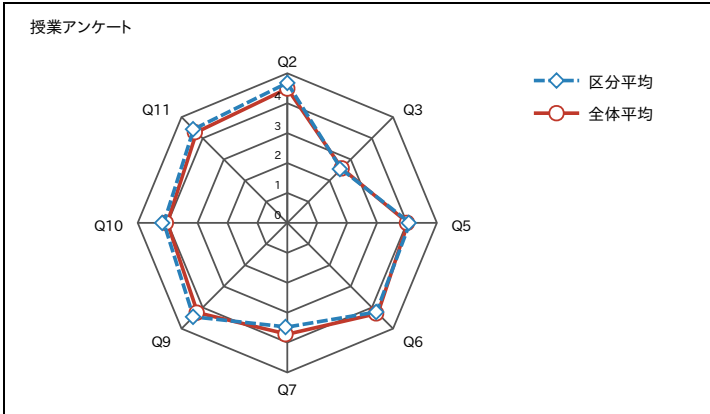


2025年度春学期 授業アンケート 集計結果(科目区分)

区分	専門(臨床心理学科)	履修者数	1,787
		回答者数	474
		回答率	26.5%

設問		科目平均	区分平均	全体平均	回答数／構成比(%)					
授業アンケート					5	4	3	2	1	その他
Q1	この授業を履修した理由は何ですか？ (複数回答可)	-	-	-	255	163	197	78	38	131
					53.8%	34.4%	41.6%	16.5%	8.0%	27.6%
Q2	この授業への出席状況はどうでしたか。(週2回または通年の授業は15回授業に換算して回答してください。)	-	4.7	4.5	349	101	21	3	0	0
					73.6%	21.3%	4.4%	0.6%	0.0%	0.0%
Q3	この授業のために、平均すると授業1回あたりどの程度授業時間外に学修しましたか。	-	2.5	2.6	48	45	110	186	85	0
					10.1%	9.5%	23.2%	39.2%	17.9%	0.0%
Q4	この授業の内容の理解を深めるために、主体的に行ったことはありますか。(複数回答可)	-	-	-	209	95	213	58	195	74
					44.1%	20.0%	44.9%	12.2%	41.1%	15.6%
Q5	シラバスにあるこの授業の到達目標を、あなたはどの程度達成できたと思いますか。	-	4.1	4.0	147	251	58	12	6	0
					31.0%	53.0%	12.2%	2.5%	1.3%	0.0%
Q6	学生が主体的に考える場面はどの程度ありましたか。	-	4.2	4.3	224	172	41	29	8	0
					47.3%	36.3%	8.6%	6.1%	1.7%	0.0%
Q7	学生同士が協働的に活動する場面はどの程度ありましたか。	-	3.5	3.7	174	101	55	67	77	0
					36.7%	21.3%	11.6%	14.1%	16.2%	0.0%
Q8	この授業のよかった点についてマークしてください。(複数回答可)	-	-	-	219	287	244	177	239	62
					46.2%	60.5%	51.5%	37.3%	50.4%	13.1%
Q9	この授業で、知識・スキルがどの程度得られましたか。	-	4.4	4.2	254	194	11	11	4	0
					53.6%	40.9%	2.3%	2.3%	0.8%	0.0%
Q10	この授業で、自身の人間形成がどの程度できましたか。	-	4.1	4.0	186	201	55	26	6	0
					39.2%	42.4%	11.6%	5.5%	1.3%	0.0%
Q11	全体としてこの授業を受けてよかったですか。	-	4.4	4.3	272	154	32	11	5	0
					57.4%	32.5%	6.8%	2.3%	1.1%	0.0%

【選択肢】
Q1:5.知識・スキルを身に付けるため/ 4.新しいものの見方・考え方に触れるため/ 3.学問や研究領域に興味があったため/ 2.担当教員の授業を受けたかったため/ 1.先輩・友人に勧められたため/ その他.必修科目または免許・資格取得に必要なため
Q2:5.無欠席/ 4.1・2回欠席/ 3.3・4回欠席/ 2.5回以上欠席
Q3:5.2時間以上/ 4.1時間30分程度/ 3.1時間程度/ 2.30分程度/ 1.0時間
Q4:5.予習・復習や関連する活動に取り組んだ/ 4.教科書以外の関連書籍や論文を読んで学修した/ 3.パソコンやスマートフォンなどのICTを利用して調べ学修をした/ 2.図書館やコンピュータ教室等の大学の施設を利用して学修した/ 1.友人と協力しながら学修した
Q5:5.非常に達成できた/ 4.やや達成できた/ 3.どちらともいえない/ 2.あまり達成できなかった/ 1.まったく達成できなかった
Q6:5.非常にあった/ 4.ややあった/ 3.どちらともいえない/ 2.あまりなかった/ 1.まったくなかった
Q7:5.非常にあった/ 4.ややあった/ 3.どちらともいえない/ 2.あまりなかった/ 1.まったくなかった
Q8:5.授業目標の明瞭さ/ 4.授業内容の充実度/ 3.説明のわかりやすさ/ 2.板書やプロジェクト等の使い方/ 1.テキスト・配付資料の適切さ/ その他.教員の学生への対応(授業環境の確保等)
Q9:5.非常に得られた/ 4.やや得られた/ 3.どちらともいえない/ 2.あまり得られなかった/ 1.まったく得られなかった
Q10:5.非常にできた/ 4.ややできた/ 3.どちらともいえない/ 2.あまりできなかった/ 1.まったくできなかった
Q11:5.非常にそう思う/ 4.ややそう思う/ 3.どちらともいえない/ 2.あまりそう思わない/ 1.まったくそう思わない



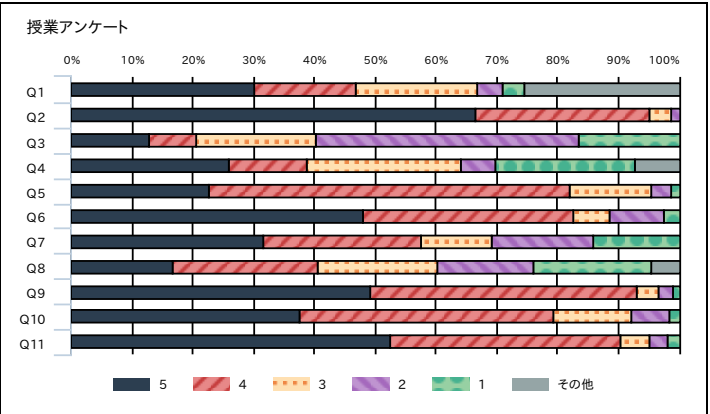
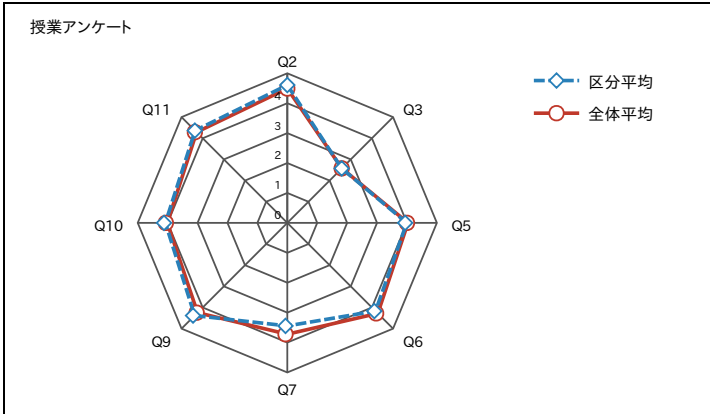


2025年度春学期 授業アンケート 集計結果(科目区分)

区分	専門(心理学科)	履修者数	1,684
		回答者数	448
		回答率	26.6%

設問		科目平均	区分平均	全体平均	回答数／構成比(%)					
授業アンケート					5	4	3	2	1	その他
Q1	この授業を履修した理由は何ですか？ (複数回答可)	-	-	-	204	114	137	29	24	172
					45.5%	25.4%	30.6%	6.5%	5.4%	38.4%
Q2	この授業への出席状況はどうでしたか。(週2回または通年の授業は15回授業に換算して回答してください。)	-	4.6	4.5	298	129	16	5	0	0
					66.5%	28.8%	3.6%	1.1%	0.0%	0.0%
Q3	この授業のために、平均すると授業1回あたりどの程度授業時間外に学修しましたか。	-	2.6	2.6	57	35	89	194	73	0
					12.7%	7.8%	19.9%	43.3%	16.3%	0.0%
Q4	この授業の内容の理解を深めるために、主体的に行ったことはありますか。(複数回答可)	-	-	-	196	97	191	42	174	53
					43.8%	21.7%	42.6%	9.4%	38.8%	11.8%
Q5	シラバスにあるこの授業の到達目標を、あなたはどの程度達成できたと思いますか。	-	4.0	4.0	102	266	60	15	5	0
					22.8%	59.4%	13.4%	3.3%	1.1%	0.0%
Q6	学生が主体的に考える場面はどの程度ありましたか。	-	4.2	4.3	215	156	26	40	11	0
					48.0%	34.8%	5.8%	8.9%	2.5%	0.0%
Q7	学生同士が協働的に活動する場面はどの程度ありましたか。	-	3.4	3.7	142	116	52	75	63	0
					31.7%	25.9%	11.6%	16.7%	14.1%	0.0%
Q8	この授業のよかった点についてマークしてください。(複数回答可)	-	-	-	184	259	216	173	211	48
					41.1%	57.8%	48.2%	38.6%	47.1%	10.7%
Q9	この授業で、知識・スキルがどの程度得られましたか。	-	4.4	4.2	221	196	16	11	4	0
					49.3%	43.8%	3.6%	2.5%	0.9%	0.0%
Q10	この授業で、自身の人間形成がどの程度できましたか。	-	4.1	4.0	168	188	57	28	7	0
					37.5%	42.0%	12.7%	6.3%	1.6%	0.0%
Q11	全体としてこの授業を受けてよかったですか。	-	4.4	4.3	235	170	21	14	8	0
					52.5%	37.9%	4.7%	3.1%	1.8%	0.0%

【選択肢】
Q1: 5.知識・スキルを身に付けるため/ 4.新しいものの見方・考え方に触れるため/ 3.学問や研究領域に興味があったため/ 2.担当教員の授業を受けたかったため/ 1.先輩・友人に勧められたため/ その他.必修科目または免許・資格取得に必要なため
Q2: 5.無欠席/ 4.1・2回欠席/ 3.3・4回欠席/ 2.5回以上欠席
Q3: 5.2時間以上/ 4.1時間30分程度/ 3.1時間程度/ 2.30分程度/ 1.0時間
Q4: 5.予習・復習や関連する活動に取り組んだ/ 4.教科書以外の関連書籍や論文を読んで学修した/ 3.パソコンやスマートフォンなどのICTを利用して調べ学修をした/ 2.図書館やコンピュータ教室等の大学の施設を利用して学修した/ 1.友人と協力しながら学修した
Q5: 5.非常に達成できた/ 4.やや達成できた/ 3.どちらともいえない/ 2.あまり達成できなかった/ 1.まったく達成できなかった
Q6: 5.非常にあった/ 4.ややあった/ 3.どちらともいえない/ 2.あまりなかった/ 1.まったくなかった
Q7: 5.非常にあった/ 4.ややあった/ 3.どちらともいえない/ 2.あまりなかった/ 1.まったくなかった
Q8: 5.授業目標の明瞭さ/ 4.授業内容の充実度/ 3.説明のわかりやすさ/ 2.板書やプロジェクト等の使い方/ 1.テキスト・配付資料の適切さ/ その他.教員の学生への対応(授業環境の確保等)
Q9: 5.非常に得られた/ 4.やや得られた/ 3.どちらともいえない/ 2.あまり得られなかった/ 1.まったく得られなかった
Q10: 5.非常にできた/ 4.ややできた/ 3.どちらともいえない/ 2.あまりできなかった/ 1.まったくできなかった
Q11: 5.非常にそう思う/ 4.ややそう思う/ 3.どちらともいえない/ 2.あまりそう思わない/ 1.まったくそう思わない

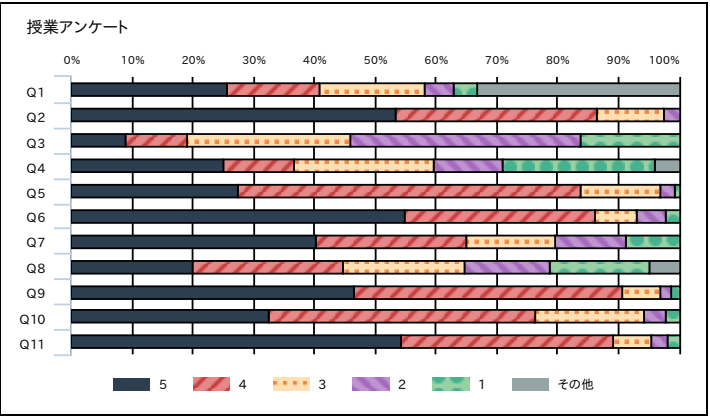
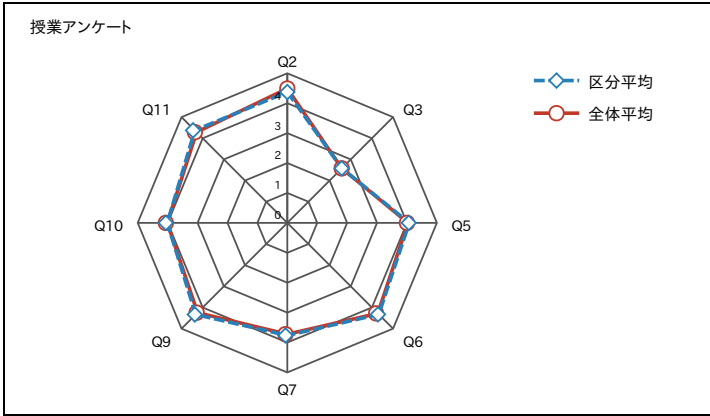


2025年度春学期 授業アンケート 集計結果(科目区分)

区分	専門(文学部)	履修者数	10,100
		回答者数	2,974
		回答率	29.4%

設問		科目平均	区分平均	全体平均	回答数／構成比(%)					
授業アンケート					5	4	3	2	1	その他
Q1	この授業を履修した理由は何ですか？ (複数回答可)	-	-	-	1,043	616	707	193	152	1,347
					35.1%	20.7%	23.8%	6.5%	5.1%	45.3%
Q2	この授業への出席状況はどうでしたか。(週2回または通年の授業は15回授業に換算して回答してください。)	-	4.4	4.5	1,591	981	327	75	0	0
					53.5%	33.0%	11.0%	2.5%	0.0%	0.0%
Q3	この授業のために、平均すると授業1回あたりどの程度授業時間外に学修しましたか。	-	2.6	2.6	265	305	796	1,127	481	0
					8.9%	10.3%	26.8%	37.9%	16.2%	0.0%
Q4	この授業の内容の理解を深めるために、主体的に行ったことはありますか。(複数回答可)	-	-	-	1,287	584	1,184	577	1,276	201
					43.3%	19.6%	39.8%	19.4%	42.9%	6.8%
Q5	シラバスにあるこの授業の到達目標を、あなたはどの程度達成できたと思いますか。	-	4.1	4.0	818	1,674	391	72	19	0
					27.5%	56.3%	13.1%	2.4%	0.6%	0.0%
Q6	学生が主体的に考える場面はどの程度ありましたか。	-	4.3	4.3	1,637	925	212	141	59	0
					55.0%	31.1%	7.1%	4.7%	2.0%	0.0%
Q7	学生同士が協働的に活動する場面はどの程度ありましたか。	-	3.8	3.7	1,199	733	441	341	260	0
					40.3%	24.6%	14.8%	11.5%	8.7%	0.0%
Q8	この授業のよかった点についてマークしてください。(複数回答可)	-	-	-	1,247	1,555	1,242	887	1,014	306
					41.9%	52.3%	41.8%	29.8%	34.1%	10.3%
Q9	この授業で、知識・スキルがどの程度得られましたか。	-	4.3	4.2	1,387	1,309	186	60	32	0
					46.6%	44.0%	6.3%	2.0%	1.1%	0.0%
Q10	この授業で、自身の人間形成がどの程度できましたか。	-	4.0	4.0	971	1,302	530	109	62	0
					32.6%	43.8%	17.8%	3.7%	2.1%	0.0%
Q11	全体としてこの授業を受けてよかったですか。	-	4.4	4.3	1,617	1,038	184	84	51	0
					54.4%	34.9%	6.2%	2.8%	1.7%	0.0%

【選択肢】	
Q1:5.知識・スキルを身に付けるため/ 4.新しいものの見方・考え方に触れるため/ 3.学問や研究領域に興味があったため/ 2.担当教員の授業を受けたかったため/ 1.先輩・友人に勧められたため/ その他.必修科目または免許・資格取得に必要なため	
Q2:5.無欠席/ 4.1・2回欠席/ 3.3・4回欠席/ 2.5回以上欠席	
Q3:5.2時間以上/ 4.1時間30分程度/ 3.1時間程度/ 2.30分程度/ 1.0時間	
Q4:5.予習・復習や関連する活動に取り組んだ/ 4.教科書以外の関連書籍や論文を読んで学修した/ 3.パソコンやスマートフォンなどのICTを利用して調べ学修をした/ 2.図書館やコンピュータ教室等の大学の施設を利用して学修した/ 1.友人と協力しながら学修した	
Q5:5.非常に達成できた/ 4.やや達成できた/ 3.どちらともいえない/ 2.あまり達成できなかった/ 1.まったく達成できなかった	
Q6:5.非常にあった/ 4.ややあった/ 3.どちらともいえない/ 2.あまりなかった/ 1.まったくなかった	
Q7:5.非常にあった/ 4.ややあった/ 3.どちらともいえない/ 2.あまりなかった/ 1.まったくなかった	
Q8:5.授業目標の明瞭さ/ 4.授業内容の充実度/ 3.説明のわかりやすさ/ 2.板書やプロジェクト等の使い方/ 1.テキスト・配付資料の適切さ/ その他.教員の学生への対応(授業環境の確保等)	
Q9:5.非常に得られた/ 4.やや得られた/ 3.どちらともいえない/ 2.あまり得られなかった/ 1.まったく得られなかった	
Q10:5.非常にできた/ 4.ややできた/ 3.どちらともいえない/ 2.あまりできなかった/ 1.まったくできなかった	
Q11:5.非常にそう思う/ 4.ややそう思う/ 3.どちらともいえない/ 2.あまりそう思わない/ 1.まったくそう思わない	

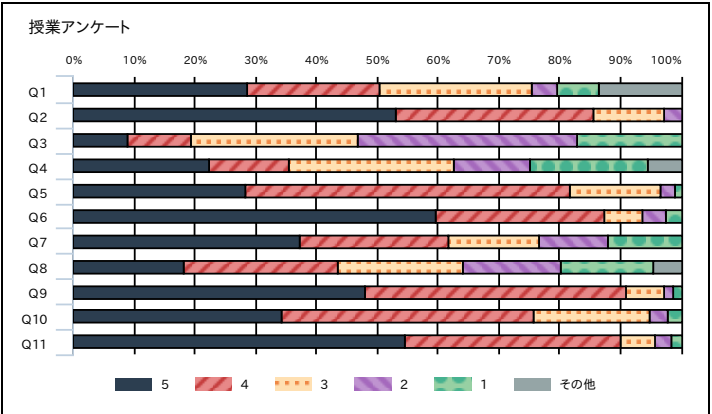
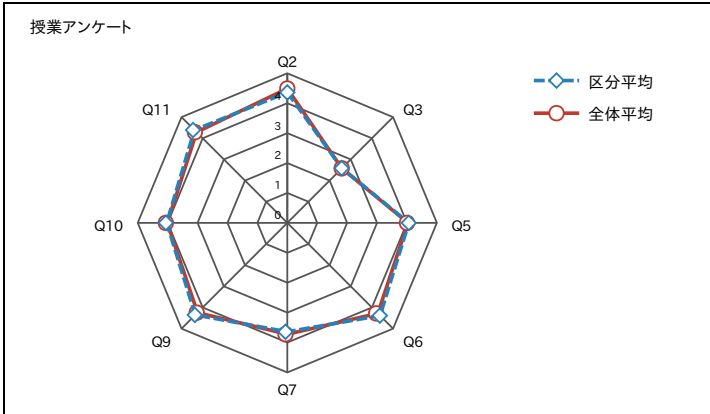


2025年度春学期 授業アンケート 集計結果(科目区分)

区分	専門(文学部共通)	履修者数	2,914
		回答者数	717
		回答率	24.6%

設問		科目平均	区分平均	全体平均	回答数／構成比(%)					
授業アンケート					5	4	3	2	1	その他
Q1	この授業を履修した理由は何ですか？ (複数回答可)	-	-	-	327	246	285	47	77	154
					45.6%	34.3%	39.7%	6.6%	10.7%	21.5%
Q2	この授業への出席状況はどうでしたか。(週2回または通年の授業は15回授業に換算して回答してください。)	-	4.4	4.5	381	233	84	19	0	0
					53.1%	32.5%	11.7%	2.6%	0.0%	0.0%
Q3	この授業のために、平均すると授業1回あたりどの程度授業時間外に学修しましたか。	-	2.6	2.6	64	75	197	259	122	0
					8.9%	10.5%	27.5%	36.1%	17.0%	0.0%
Q4	この授業の内容の理解を深めるために、主体的に行ったことはありますか。(複数回答可)	-	-	-	278	162	336	154	240	65
					38.8%	22.6%	46.9%	21.5%	33.5%	9.1%
Q5	シラバスにあるこの授業の到達目標を、あなたはどの程度達成できたと思いますか。	-	4.1	4.0	204	383	106	18	6	0
					28.5%	53.4%	14.8%	2.5%	0.8%	0.0%
Q6	学生が主体的に考える場面はどの程度ありましたか。	-	4.4	4.3	428	200	43	29	17	0
					59.7%	27.9%	6.0%	4.0%	2.4%	0.0%
Q7	学生同士が協働的に活動する場面はどの程度ありましたか。	-	3.6	3.7	268	174	109	81	85	0
					37.4%	24.3%	15.2%	11.3%	11.9%	0.0%
Q8	この授業のよかった点についてマークしてください。(複数回答可)	-	-	-	287	403	328	253	244	70
					40.0%	56.2%	45.7%	35.3%	34.0%	9.8%
Q9	この授業で、知識・スキルがどの程度得られましたか。	-	4.4	4.2	344	308	46	11	8	0
					48.0%	43.0%	6.4%	1.5%	1.1%	0.0%
Q10	この授業で、自身の人間形成がどの程度できましたか。	-	4.0	4.0	247	297	136	23	14	0
					34.4%	41.4%	19.0%	3.2%	2.0%	0.0%
Q11	全体としてこの授業を受けてよかったですか。	-	4.4	4.3	391	255	42	18	11	0
					54.5%	35.6%	5.9%	2.5%	1.5%	0.0%

【選択肢】
Q1: 5.知識・スキルを身に付けるため/ 4.新しいものの見方・考え方に触れるため/ 3.学問や研究領域に興味があったため/ 2.担当教員の授業を受けたかったため/ 1.先輩・友人に勧められたため/ その他.必修科目または免許・資格取得に必要なため
Q2: 5.無欠席/ 4.1・2回欠席/ 3.3・4回欠席/ 2.5回以上欠席
Q3: 5.2時間以上/ 4.1時間30分程度/ 3.1時間程度/ 2.30分程度/ 1.0時間
Q4: 5.予習・復習や関連する活動に取り組んだ/ 4.教科書以外の関連書籍や論文を読んで学修した/ 3.パソコンやスマートフォンなどのICTを利用して調べ学修をした/ 2.図書館やコンピュータ教室等の大学の施設を利用して学修した/ 1.友人と協力しながら学修した
Q5: 5.非常に達成できた/ 4.やや達成できた/ 3.どちらともいえない/ 2.あまり達成できなかった/ 1.まったく達成できなかった
Q6: 5.非常にあった/ 4.ややあった/ 3.どちらともいえない/ 2.あまりなかった/ 1.まったくなかった
Q7: 5.非常にあった/ 4.ややあった/ 3.どちらともいえない/ 2.あまりなかった/ 1.まったくなかった
Q8: 5.授業目標の明瞭さ/ 4.授業内容の充実度/ 3.説明のわかりやすさ/ 2.板書やプロジェクト等の使い方/ 1.テキスト・配付資料の適切さ/ その他.教員の学生への対応(授業環境の確保等)
Q9: 5.非常に得られた/ 4.やや得られた/ 3.どちらともいえない/ 2.あまり得られなかった/ 1.まったく得られなかった
Q10: 5.非常にできた/ 4.ややできた/ 3.どちらともいえない/ 2.あまりできなかった/ 1.まったくできなかった
Q11: 5.非常にそう思う/ 4.ややそう思う/ 3.どちらともいえない/ 2.あまりそう思わない/ 1.まったくそう思わない

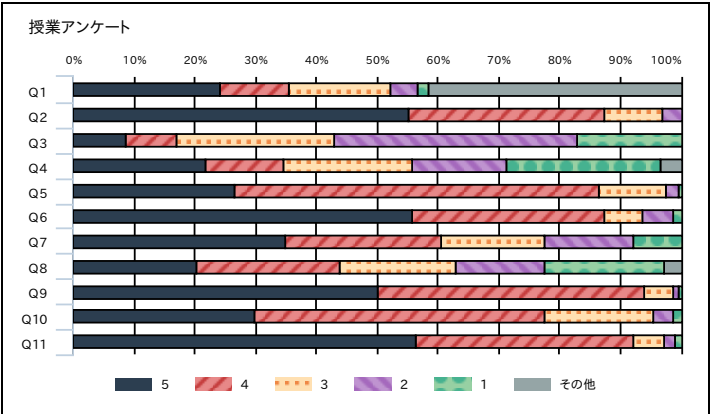
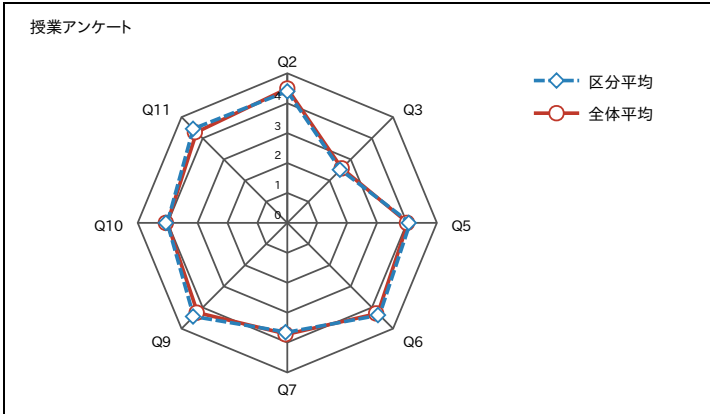


2025年度春学期 授業アンケート 集計結果(科目区分)

区分	専門(日本語日本文学科)	履修者数	2,915
		回答者数	1,090
		回答率	37.4%

設問		科目平均	区分平均	全体平均	回答数／構成比(%)					
授業アンケート					5	4	3	2	1	その他
Q1	この授業を履修した理由は何ですか？ (複数回答可)	-	-	-	344	163	237	65	26	592
					31.6%	15.0%	21.7%	6.0%	2.4%	54.3%
Q2	この授業への出席状況はどうでしたか。(週2回または通年の授業は15回授業に換算して回答してください。)	-	4.4	4.5	602	352	103	33	0	0
					55.2%	32.3%	9.4%	3.0%	0.0%	0.0%
Q3	この授業のために、平均すると授業1回あたりどの程度授業時間外に学修しましたか。	-	2.5	2.6	93	91	284	438	184	0
					8.5%	8.3%	26.1%	40.2%	16.9%	0.0%
Q4	この授業の内容の理解を深めるために、主体的に行ったことはありますか。(複数回答可)	-	-	-	437	263	427	311	515	66
					40.1%	24.1%	39.2%	28.5%	47.2%	6.1%
Q5	シラバスにあるこの授業の到達目標を、あなたはどの程度達成できたと思いますか。	-	4.1	4.0	289	655	121	22	3	0
					26.5%	60.1%	11.1%	2.0%	0.3%	0.0%
Q6	学生が主体的に考える場面はどの程度ありましたか。	-	4.4	4.3	608	344	71	55	12	0
					55.8%	31.6%	6.5%	5.0%	1.1%	0.0%
Q7	学生同士が協働的に活動する場面はどの程度ありましたか。	-	3.7	3.7	382	279	185	159	85	0
					35.0%	25.6%	17.0%	14.6%	7.8%	0.0%
Q8	この授業のよかった点についてマークしてください。(複数回答可)	-	-	-	515	605	491	368	507	68
					47.2%	55.5%	45.0%	33.8%	46.5%	6.2%
Q9	この授業で、知識・スキルがどの程度得られましたか。	-	4.4	4.2	548	476	52	10	4	0
					50.3%	43.7%	4.8%	0.9%	0.4%	0.0%
Q10	この授業で、自身の人間形成がどの程度できましたか。	-	4.0	4.0	324	521	195	36	14	0
					29.7%	47.8%	17.9%	3.3%	1.3%	0.0%
Q11	全体としてこの授業を受けてよかったですか。	-	4.4	4.3	614	390	56	20	10	0
					56.3%	35.8%	5.1%	1.8%	0.9%	0.0%

【選択肢】  
Q1: 5.知識・スキルを身に付けるため/ 4.新しいものの見方・考え方に触れるため/ 3.学問や研究領域に興味があったため/ 2.担当教員の授業を受けたかったため/ 1.先輩・友人に勧められたため/ その他.必修科目または免許・資格取得に必要なため  
Q2: 5.無欠席/ 4.1・2回欠席/ 3.3・4回欠席/ 2.5回以上欠席  
Q3: 5.2時間以上/ 4.1時間30分程度/ 3.1時間程度/ 2.30分程度/ 1.0時間  
Q4: 5.予習・復習や関連する活動に取り組んだ/ 4.教科書以外の関連書籍や論文を読んで学修した/ 3.パソコンやスマートフォンなどのICTを利用して調べ学修をした/ 2.図書館やコンピュータ教室等の大学の施設を利用して学修した/ 1.友人と協力しながら学修した  
Q5: 5.非常に達成できた/ 4.やや達成できた/ 3.どちらともいえない/ 2.あまり達成できなかった/ 1.まったく達成できなかった  
Q6: 5.非常にあった/ 4.ややあった/ 3.どちらともいえない/ 2.あまりなかった/ 1.まったくなかった  
Q7: 5.非常にあった/ 4.ややあった/ 3.どちらともいえない/ 2.あまりなかった/ 1.まったくなかった  
Q8: 5.授業目標の明瞭さ/ 4.授業内容の充実度/ 3.説明のわかりやすさ/ 2.板書やプロジェクト等の使い方/ 1.テキスト・配付資料の適切さ/ その他.教員の学生への対応(授業環境の確保等)  
Q9: 5.非常に得られた/ 4.やや得られた/ 3.どちらともいえない/ 2.あまり得られなかった/ 1.まったく得られなかった  
Q10: 5.非常にできた/ 4.ややできた/ 3.どちらともいえない/ 2.あまりできなかった/ 1.まったくできなかった  
Q11: 5.非常にそう思う/ 4.ややそう思う/ 3.どちらともいえない/ 2.あまりそう思わない/ 1.まったくそう思わない

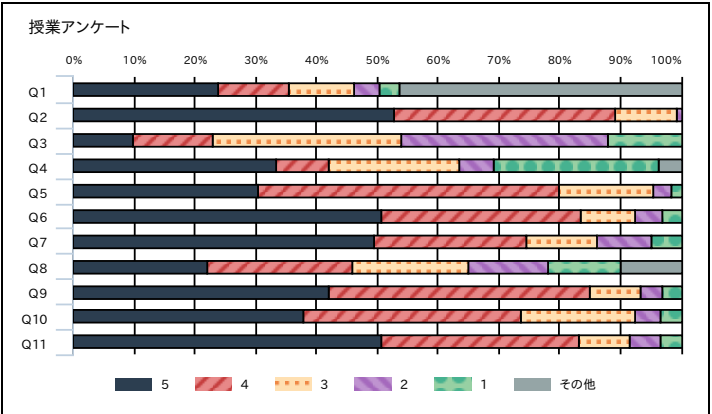
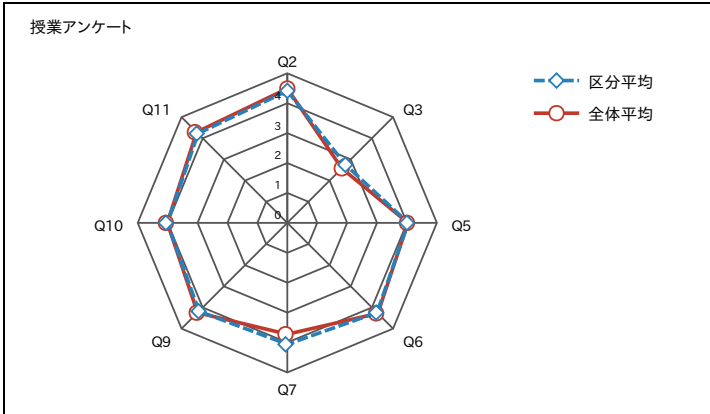


2025年度春学期 授業アンケート 集計結果(科目区分)

区分	専門(英米語英米文学科)	履修者数	2,215
		回答者数	589
		回答率	26.6%

設問		科目平均	区分平均	全体平均	回答数／構成比(%)					
授業アンケート					5	4	3	2	1	その他
Q1	この授業を履修した理由は何ですか？ (複数回答可)	-	-	-	173	84	78	31	23	335
					29.4%	14.3%	13.2%	5.3%	3.9%	56.9%
Q2	この授業への出席状況はどうでしたか。(週2回または通年の授業は15回授業に換算して回答してください。)	-	4.4	4.5	311	215	59	4	0	0
					52.8%	36.5%	10.0%	0.7%	0.0%	0.0%
Q3	この授業のために、平均すると授業1回あたりどの程度授業時間外に学修しましたか。	-	2.7	2.6	58	78	182	200	71	0
					9.8%	13.2%	30.9%	34.0%	12.1%	0.0%
Q4	この授業の内容の理解を深めるために、主体的に行ったことはありますか。(複数回答可)	-	-	-	321	80	208	53	259	35
					54.5%	13.6%	35.3%	9.0%	44.0%	5.9%
Q5	シラバスにあるこの授業の到達目標を、あなたはどの程度達成できたと思いますか。	-	4.0	4.0	179	292	91	18	9	0
					30.4%	49.6%	15.4%	3.1%	1.5%	0.0%
Q6	学生が主体的に考える場面はどの程度ありましたか。	-	4.2	4.3	299	194	52	27	17	0
					50.8%	32.9%	8.8%	4.6%	2.9%	0.0%
Q7	学生同士が協働的に活動する場面はどの程度ありましたか。	-	4.1	3.7	292	148	69	51	29	0
					49.6%	25.1%	11.7%	8.7%	4.9%	0.0%
Q8	この授業のよかった点についてマークしてください。(複数回答可)	-	-	-	228	245	194	135	125	100
					38.7%	41.6%	32.9%	22.9%	21.2%	17.0%
Q9	この授業で、知識・スキルがどの程度得られましたか。	-	4.2	4.2	248	253	49	22	17	0
					42.1%	43.0%	8.3%	3.7%	2.9%	0.0%
Q10	この授業で、自身の人間形成がどの程度できましたか。	-	4.0	4.0	223	212	110	24	20	0
					37.9%	36.0%	18.7%	4.1%	3.4%	0.0%
Q11	全体としてこの授業を受けてよかったですか。	-	4.2	4.3	299	192	48	30	20	0
					50.8%	32.6%	8.1%	5.1%	3.4%	0.0%

【選択肢】  
Q1:5.知識・スキルを身に付けるため/ 4.新しいものの見方・考え方に触れるため/ 3.学問や研究領域に興味があったため/ 2.担当教員の授業を受けたかったため/ 1.先輩・友人に勧められたため/ その他.必修科目または免許・資格取得に必要なため  
Q2:5.無欠席/ 4.1・2回欠席/ 3.3・4回欠席/ 2.5回以上欠席  
Q3:5.2時間以上/ 4.1時間30分程度/ 3.1時間程度/ 2.30分程度/ 1.0時間  
Q4:5.予習・復習や関連する活動に取り組んだ/ 4.教科書以外の関連書籍や論文を読んで学修した/ 3.パソコンやスマートフォンなどのICTを利用して調べ学修をした/ 2.図書館やコンピュータ教室等の大学の施設を利用して学修した/ 1.友人と協力しながら学修した  
Q5:5.非常に達成できた/ 4.やや達成できた/ 3.どちらともいえない/ 2.あまり達成できなかった/ 1.まったく達成できなかった  
Q6:5.非常にあった/ 4.ややあった/ 3.どちらともいえない/ 2.あまりなかった/ 1.まったくなかった  
Q7:5.非常にあった/ 4.ややあった/ 3.どちらともいえない/ 2.あまりなかった/ 1.まったくなかった  
Q8:5.授業目標の明瞭さ/ 4.授業内容の充実度/ 3.説明のわかりやすさ/ 2.板書やプロジェクト等の使い方/ 1.テキスト・配付資料の適切さ/ その他.教員の学生への対応(授業環境の確保等)  
Q9:5.非常に得られた/ 4.やや得られた/ 3.どちらともいえない/ 2.あまり得られなかった/ 1.まったく得られなかった  
Q10:5.非常にできた/ 4.ややできた/ 3.どちらともいえない/ 2.あまりできなかった/ 1.まったくできなかった  
Q11:5.非常にそう思う/ 4.ややそう思う/ 3.どちらともいえない/ 2.あまりそう思わない/ 1.まったくそう思わない

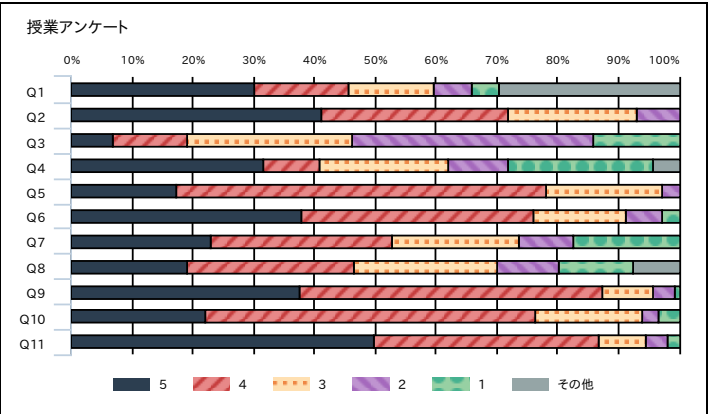
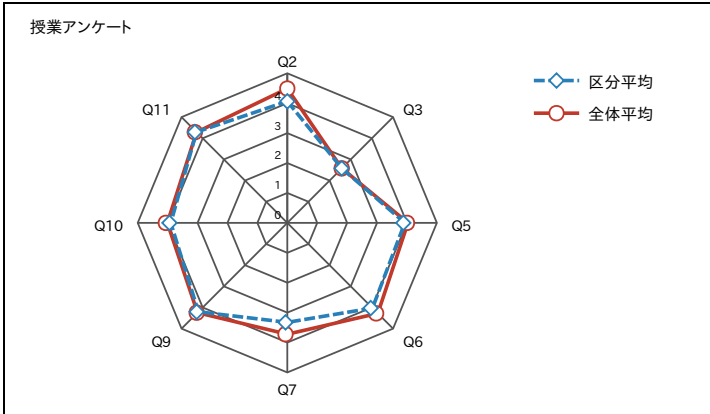


2025年度春学期 授業アンケート 集計結果(科目区分)

区分	専門(中国語中国文学科)	履修者数	922
		回答者数	221
		回答率	24.0%

設問		科目平均	区分平均	全体平均	回答数／構成比(%)					
授業アンケート					5	4	3	2	1	その他
Q1	この授業を履修した理由は何ですか？ (複数回答可)	-	-	-	89	46	41	19	13	87
					40.3%	20.8%	18.6%	8.6%	5.9%	39.4%
Q2	この授業への出席状況はどうでしたか。(週2回または通年の授業は15回授業に換算して回答してください。)	-	4.1	4.5	91	68	47	15	0	0
					41.2%	30.8%	21.3%	6.8%	0.0%	0.0%
Q3	この授業のために、平均すると授業1回あたりどの程度授業時間外に学修しましたか。	-	2.6	2.6	15	27	60	88	31	0
					6.8%	12.2%	27.1%	39.8%	14.0%	0.0%
Q4	この授業の内容の理解を深めるために、主体的に行ったことはありますか。(複数回答可)	-	-	-	107	31	71	33	81	14
					48.4%	14.0%	32.1%	14.9%	36.7%	6.3%
Q5	シラバスにあるこの授業の到達目標を、あなたはどの程度達成できたと思いますか。	-	3.9	4.0	38	135	42	6	0	0
					17.2%	61.1%	19.0%	2.7%	0.0%	0.0%
Q6	学生が主体的に考える場面はどの程度ありましたか。	-	4.0	4.3	84	84	34	13	6	0
					38.0%	38.0%	15.4%	5.9%	2.7%	0.0%
Q7	学生同士が協働的に活動する場面はどの程度ありましたか。	-	3.3	3.7	51	66	46	20	38	0
					23.1%	29.9%	20.8%	9.0%	17.2%	0.0%
Q8	この授業のよかった点についてマークしてください。(複数回答可)	-	-	-	76	109	93	41	48	30
					34.4%	49.3%	42.1%	18.6%	21.7%	13.6%
Q9	この授業で、知識・スキルがどの程度得られましたか。	-	4.2	4.2	83	110	19	8	1	0
					37.6%	49.8%	8.6%	3.6%	0.5%	0.0%
Q10	この授業で、自身の人間形成がどの程度できましたか。	-	3.9	4.0	49	120	39	6	7	0
					22.2%	54.3%	17.6%	2.7%	3.2%	0.0%
Q11	全体としてこの授業を受けてよかったですか。	-	4.3	4.3	110	82	17	8	4	0
					49.8%	37.1%	7.7%	3.6%	1.8%	0.0%

【選択肢】
Q1: 5.知識・スキルを身に付けるため/ 4.新しいものの見方・考え方に触れるため/ 3.学問や研究領域に興味があったため/ 2.担当教員の授業を受けたかったため/ 1.先輩・友人に勧められたため/ その他.必修科目または免許・資格取得に必要なため
Q2: 5.無欠席/ 4.1・2回欠席/ 3.3・4回欠席/ 2.5回以上欠席
Q3: 5.2時間以上/ 4.1時間30分程度/ 3.1時間程度/ 2.30分程度/ 1.0時間
Q4: 5.予習・復習や関連する活動に取り組んだ/ 4.教科書以外の関連書籍や論文を読んで学修した/ 3.パソコンやスマートフォンなどのICTを利用して調べ学修をした/ 2.図書館やコンピュータ教室等の大学の施設を利用して学修した/ 1.友人と協力しながら学修した
Q5: 5.非常に達成できた/ 4.やや達成できた/ 3.どちらともいえない/ 2.あまり達成できなかった/ 1.まったく達成できなかった
Q6: 5.非常にあった/ 4.ややあった/ 3.どちらともいえない/ 2.あまりなかった/ 1.まったくなかった
Q7: 5.非常にあった/ 4.ややあった/ 3.どちらともいえない/ 2.あまりなかった/ 1.まったくなかった
Q8: 5.授業目標の明瞭さ/ 4.授業内容の充実度/ 3.説明のわかりやすさ/ 2.板書やプロジェクト等の使い方/ 1.テキスト・配付資料の適切さ/ その他.教員の学生への対応(授業環境の確保等)
Q9: 5.非常に得られた/ 4.やや得られた/ 3.どちらともいえない/ 2.あまり得られなかった/ 1.まったく得られなかった
Q10: 5.非常にできた/ 4.ややできた/ 3.どちらともいえない/ 2.あまりできなかった/ 1.まったくできなかった
Q11: 5.非常にそう思う/ 4.ややそう思う/ 3.どちらともいえない/ 2.あまりそう思わない/ 1.まったくそう思わない



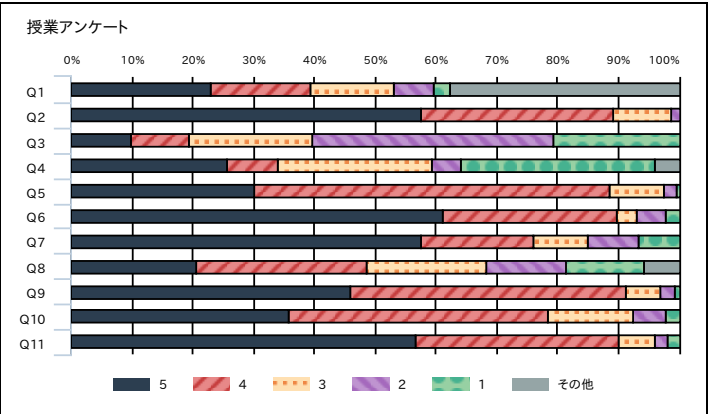
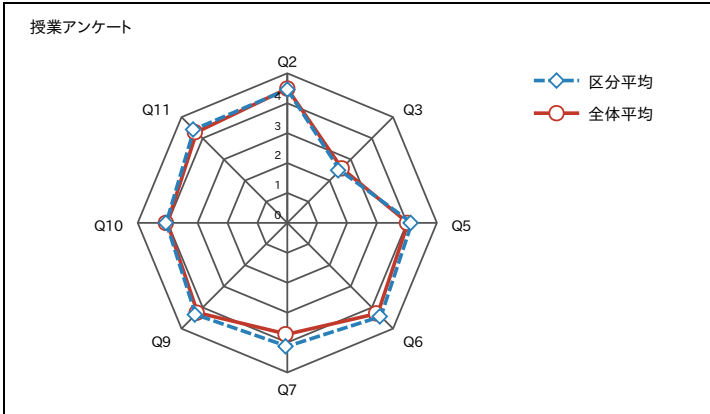


2025年度春学期 授業アンケート 集計結果(科目区分)

区分	専門(外国語学科)	履修者数	1,134
		回答者数	357
		回答率	31.5%

設問		科目平均	区分平均	全体平均	回答数／構成比(%)					
授業アンケート					5	4	3	2	1	その他
Q1	この授業を履修した理由は何ですか？ (複数回答可)	-	-	-	110	77	66	31	13	179
					30.8%	21.6%	18.5%	8.7%	3.6%	50.1%
Q2	この授業への出席状況はどうでしたか。(週2回または通年の授業は15回授業に換算して回答してください。)	-	4.5	4.5	206	113	34	4	0	0
					57.7%	31.7%	9.5%	1.1%	0.0%	0.0%
Q3	この授業のために、平均すると授業1回あたりどの程度授業時間外に学修しましたか。	-	2.5	2.6	35	34	73	142	73	0
					9.8%	9.5%	20.4%	39.8%	20.4%	0.0%
Q4	この授業の内容の理解を深めるために、主体的に行ったことはありますか。(複数回答可)	-	-	-	144	48	142	26	181	21
					40.3%	13.4%	39.8%	7.3%	50.7%	5.9%
Q5	シラバスにあるこの授業の到達目標を、あなたはどの程度達成できたと思いますか。	-	4.2	4.0	108	209	31	8	1	0
					30.3%	58.5%	8.7%	2.2%	0.3%	0.0%
Q6	学生が主体的に考える場面はどの程度ありましたか。	-	4.4	4.3	218	103	12	17	7	0
					61.1%	28.9%	3.4%	4.8%	2.0%	0.0%
Q7	学生同士が協働的に活動する場面はどの程度ありましたか。	-	4.1	3.7	206	66	32	30	23	0
					57.7%	18.5%	9.0%	8.4%	6.4%	0.0%
Q8	この授業のよかった点についてマークしてください。(複数回答可)	-	-	-	141	193	136	90	90	38
					39.5%	54.1%	38.1%	25.2%	25.2%	10.6%
Q9	この授業で、知識・スキルがどの程度得られましたか。	-	4.3	4.2	164	162	20	9	2	0
					45.9%	45.4%	5.6%	2.5%	0.6%	0.0%
Q10	この授業で、自身の人間形成がどの程度できましたか。	-	4.0	4.0	128	152	50	20	7	0
					35.9%	42.6%	14.0%	5.6%	2.0%	0.0%
Q11	全体としてこの授業を受けてよかったですか。	-	4.4	4.3	203	119	21	8	6	0
					56.9%	33.3%	5.9%	2.2%	1.7%	0.0%

【選択肢】
Q1: 5.知識・スキルを身に付けるため/ 4.新しいものの見方・考え方に触れるため/ 3.学問や研究領域に興味があったため/ 2.担当教員の授業を受けたかったため/ 1.先輩・友人に勧められたため/ その他.必修科目または免許・資格取得に必要なため
Q2: 5.無欠席/ 4.1・2回欠席/ 3.3・4回欠席/ 2.5回以上欠席
Q3: 5.2時間以上/ 4.1時間30分程度/ 3.1時間程度/ 2.30分程度/ 1.0時間
Q4: 5.予習・復習や関連する活動に取り組んだ/ 4.教科書以外の関連書籍や論文を読んで学修した/ 3.パソコンやスマートフォンなどのICTを利用して調べ学修をした/ 2.図書館やコンピュータ教室等の大学の施設を利用して学修した/ 1.友人と協力しながら学修した
Q5: 5.非常に達成できた/ 4.やや達成できた/ 3.どちらともいえない/ 2.あまり達成できなかった/ 1.まったく達成できなかった
Q6: 5.非常にあった/ 4.ややあった/ 3.どちらともいえない/ 2.あまりなかった/ 1.まったくなかった
Q7: 5.非常にあった/ 4.ややあった/ 3.どちらともいえない/ 2.あまりなかった/ 1.まったくなかった
Q8: 5.授業目標の明瞭さ/ 4.授業内容の充実度/ 3.説明のわかりやすさ/ 2.板書やプロジェクト等の使い方/ 1.テキスト・配付資料の適切さ/ その他.教員の学生への対応(授業環境の確保等)
Q9: 5.非常に得られた/ 4.やや得られた/ 3.どちらともいえない/ 2.あまり得られなかった/ 1.まったく得られなかった
Q10: 5.非常にできた/ 4.ややできた/ 3.どちらともいえない/ 2.あまりできなかった/ 1.まったくできなかった
Q11: 5.非常にそう思う/ 4.ややそう思う/ 3.どちらともいえない/ 2.あまりそう思わない/ 1.まったくそう思わない

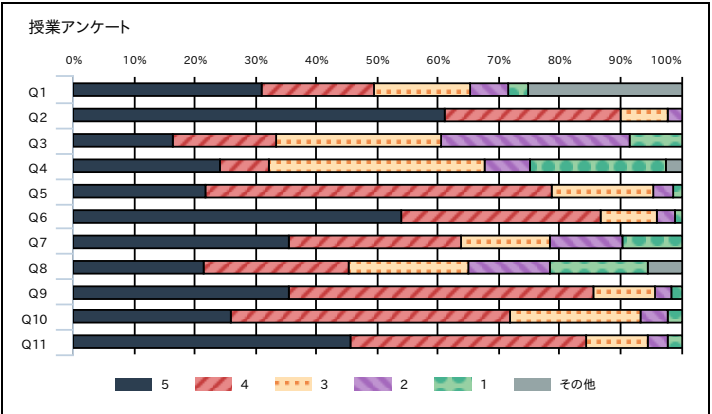
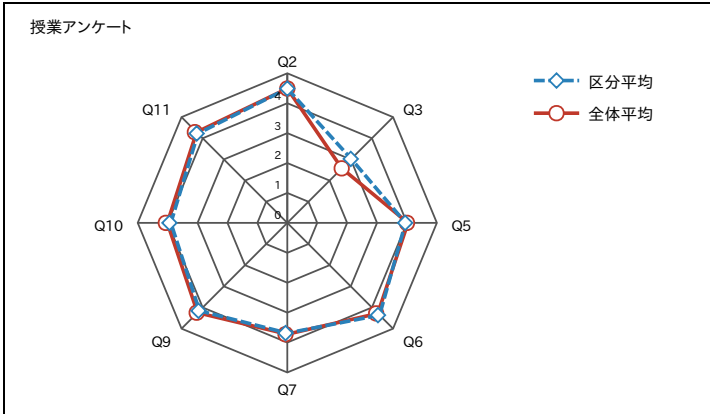


2025年度春学期 授業アンケート 集計結果(科目区分)

区分	専門(情報学部)	履修者数	10,191
		回答者数	2,175
		回答率	21.3%

設問		科目平均	区分平均	全体平均	回答数／構成比(%)					
授業アンケート					5	4	3	2	1	その他
Q1	この授業を履修した理由は何ですか？ (複数回答可)	-	-	-	1,019	612	516	208	110	821
					46.9%	28.1%	23.7%	9.6%	5.1%	37.7%
Q2	この授業への出席状況はどうでしたか。(週2回または通年の授業は15回授業に換算して回答してください。)	-	4.5	4.5	1,329	630	168	48	0	0
					61.1%	29.0%	7.7%	2.2%	0.0%	0.0%
Q3	この授業のために、平均すると授業1回あたりどの程度授業時間外に学修しましたか。	-	3.0	2.6	357	370	594	675	179	0
					16.4%	17.0%	27.3%	31.0%	8.2%	0.0%
Q4	この授業の内容の理解を深めるために、主体的に行ったことはありますか。(複数回答可)	-	-	-	882	301	1,296	275	824	87
					40.6%	13.8%	59.6%	12.6%	37.9%	4.0%
Q5	シラバスにあるこの授業の到達目標を、あなたはどの程度達成できたと思いますか。	-	4.0	4.0	474	1,243	361	74	23	0
					21.8%	57.1%	16.6%	3.4%	1.1%	0.0%
Q6	学生が主体的に考える場面はどの程度ありましたか。	-	4.4	4.3	1,178	711	201	65	20	0
					54.2%	32.7%	9.2%	3.0%	0.9%	0.0%
Q7	学生同士が協働的に活動する場面はどの程度ありましたか。	-	3.7	3.7	775	615	318	259	208	0
					35.6%	28.3%	14.6%	11.9%	9.6%	0.0%
Q8	この授業のよかった点についてマークしてください。(複数回答可)	-	-	-	970	1,084	897	618	730	239
					44.6%	49.8%	41.2%	28.4%	33.6%	11.0%
Q9	この授業で、知識・スキルがどの程度得られましたか。	-	4.2	4.2	772	1,094	215	64	30	0
					35.5%	50.3%	9.9%	2.9%	1.4%	0.0%
Q10	この授業で、自身の人間形成がどの程度できましたか。	-	3.9	4.0	565	1,000	468	96	46	0
					26.0%	46.0%	21.5%	4.4%	2.1%	0.0%
Q11	全体としてこの授業を受けてよかったですか。	-	4.2	4.3	991	844	225	68	47	0
					45.6%	38.8%	10.3%	3.1%	2.2%	0.0%

【選択肢】  
Q1: 5.知識・スキルを身に付けるため/ 4.新しいものの見方・考え方に触れるため/ 3.学問や研究領域に興味があったため/ 2.担当教員の授業を受けたかったため/ 1.先輩・友人に勧められたため/ その他.必修科目または免許・資格取得に必要なため  
Q2: 5.無欠席/ 4.1・2回欠席/ 3.3・4回欠席/ 2.5回以上欠席  
Q3: 5.2時間以上/ 4.1時間30分程度/ 3.1時間程度/ 2.30分程度/ 1.0時間  
Q4: 5.予習・復習や関連する活動に取り組んだ/ 4.教科書以外の関連書籍や論文を読んで学修した/ 3.パソコンやスマートフォンなどのICTを利用して調べ学修をした/ 2.図書館やコンピュータ教室等の大学の施設を利用して学修した/ 1.友人と協力しながら学修した  
Q5: 5.非常に達成できた/ 4.やや達成できた/ 3.どちらともいえない/ 2.あまり達成できなかった/ 1.まったく達成できなかった  
Q6: 5.非常にあった/ 4.ややあった/ 3.どちらともいえない/ 2.あまりなかった/ 1.まったくなかった  
Q7: 5.非常にあった/ 4.ややあった/ 3.どちらともいえない/ 2.あまりなかった/ 1.まったくなかった  
Q8: 5.授業目標の明瞭さ/ 4.授業内容の充実度/ 3.説明のわかりやすさ/ 2.板書やプロジェクト等の使い方/ 1.テキスト・配付資料の適切さ/ その他.教員の学生への対応(授業環境の確保等)  
Q9: 5.非常に得られた/ 4.やや得られた/ 3.どちらともいえない/ 2.あまり得られなかった/ 1.まったく得られなかった  
Q10: 5.非常にできた/ 4.ややできた/ 3.どちらともいえない/ 2.あまりできなかった/ 1.まったくできなかった  
Q11: 5.非常にそう思う/ 4.ややそう思う/ 3.どちらともいえない/ 2.あまりそう思わない/ 1.まったくそう思わない



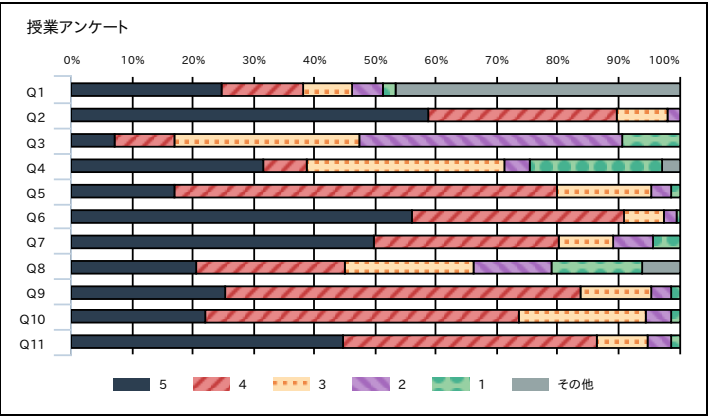
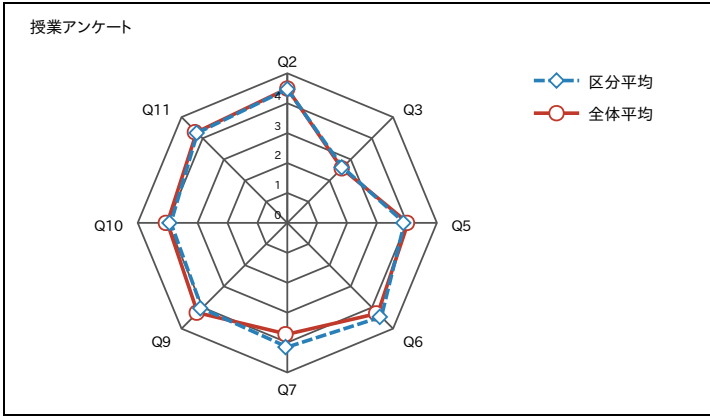


2025年度春学期 授業アンケート 集計結果(科目区分)

区分	専門(情報学部共通)	履修者数	1,445
		回答者数	450
		回答率	31.1%

設問		科目平均	区分平均	全体平均	回答数／構成比(%)					
授業アンケート					5	4	3	2	1	その他
Q1	この授業を履修した理由は何ですか？ (複数回答可)	-	-	-	139	77	45	28	12	263
					30.9%	17.1%	10.0%	6.2%	2.7%	58.4%
Q2	この授業への出席状況はどうでしたか。(週2回または通年の授業は15回授業に換算して回答してください。)	-	4.5	4.5	265	140	37	8	0	0
					58.9%	31.1%	8.2%	1.8%	0.0%	0.0%
Q3	この授業のために、平均すると授業1回あたりどの程度授業時間外に学修しましたか。	-	2.6	2.6	32	44	138	194	42	0
					7.1%	9.8%	30.7%	43.1%	9.3%	0.0%
Q4	この授業の内容の理解を深めるために、主体的に行ったことはありますか。(複数回答可)	-	-	-	218	51	224	29	151	19
					48.4%	11.3%	49.8%	6.4%	33.6%	4.2%
Q5	シラバスにあるこの授業の到達目標を、あなたはどの程度達成できたと思いますか。	-	3.9	4.0	77	283	70	15	5	0
					17.1%	62.9%	15.6%	3.3%	1.1%	0.0%
Q6	学生が主体的に考える場面はどの程度ありましたか。	-	4.4	4.3	252	158	29	10	1	0
					56.0%	35.1%	6.4%	2.2%	0.2%	0.0%
Q7	学生同士が協働的に活動する場面はどの程度ありましたか。	-	4.2	3.7	225	136	40	30	19	0
					50.0%	30.2%	8.9%	6.7%	4.2%	0.0%
Q8	この授業のよかった点についてマークしてください。(複数回答可)	-	-	-	184	217	189	114	133	52
					40.9%	48.2%	42.0%	25.3%	29.6%	11.6%
Q9	この授業で、知識・スキルがどの程度得られましたか。	-	4.0	4.2	114	264	52	15	5	0
					25.3%	58.7%	11.6%	3.3%	1.1%	0.0%
Q10	この授業で、自身の人間形成がどの程度できましたか。	-	3.9	4.0	100	232	94	18	6	0
					22.2%	51.6%	20.9%	4.0%	1.3%	0.0%
Q11	全体としてこの授業を受けてよかったですか。	-	4.3	4.3	201	189	37	18	5	0
					44.7%	42.0%	8.2%	4.0%	1.1%	0.0%

【選択肢】
Q1: 5.知識・スキルを身に付けるため/ 4.新しいものの見方・考え方に触れるため/ 3.学問や研究領域に興味があったため/ 2.担当教員の授業を受けたかったため/ 1.先輩・友人に勧められたため/ その他.必修科目または免許・資格取得に必要なため
Q2: 5.無欠席/ 4.1・2回欠席/ 3.3・4回欠席/ 2.5回以上欠席
Q3: 5.2時間以上/ 4.1時間30分程度/ 3.1時間程度/ 2.30分程度/ 1.0時間
Q4: 5.予習・復習や関連する活動に取り組んだ/ 4.教科書以外の関連書籍や論文を読んで学修した/ 3.パソコンやスマートフォンなどのICTを利用して調べ学修をした/ 2.図書館やコンピュータ教室等の大学の施設を利用して学修した/ 1.友人と協力しながら学修した
Q5: 5.非常に達成できた/ 4.やや達成できた/ 3.どちらともいえない/ 2.あまり達成できなかった/ 1.まったく達成できなかった
Q6: 5.非常にあった/ 4.ややあった/ 3.どちらともいえない/ 2.あまりなかった/ 1.まったくなかった
Q7: 5.非常にあった/ 4.ややあった/ 3.どちらともいえない/ 2.あまりなかった/ 1.まったくなかった
Q8: 5.授業目標の明瞭さ/ 4.授業内容の充実度/ 3.説明のわかりやすさ/ 2.板書やプロジェクト等の使い方/ 1.テキスト・配付資料の適切さ/ その他.教員の学生への対応(授業環境の確保等)
Q9: 5.非常に得られた/ 4.やや得られた/ 3.どちらともいえない/ 2.あまり得られなかった/ 1.まったく得られなかった
Q10: 5.非常にできた/ 4.ややできた/ 3.どちらともいえない/ 2.あまりできなかった/ 1.まったくできなかった
Q11: 5.非常にそう思う/ 4.ややそう思う/ 3.どちらともいえない/ 2.あまりそう思わない/ 1.まったくそう思わない

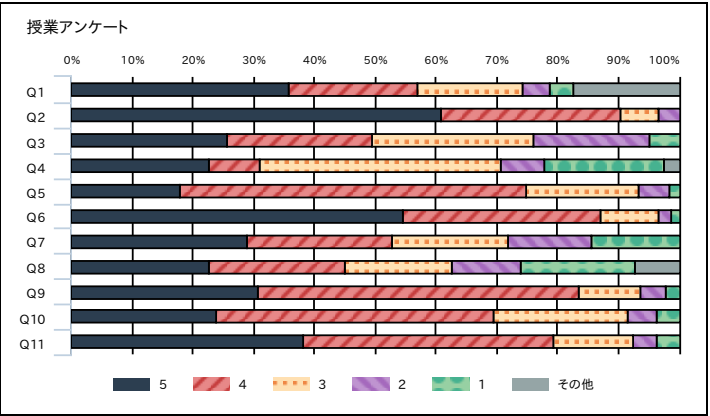
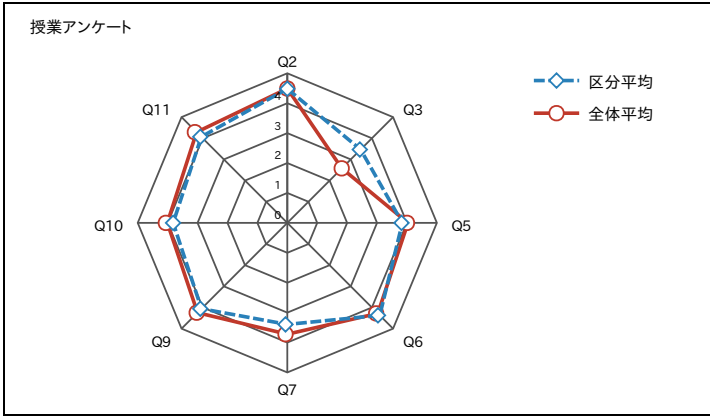


2025年度春学期 授業アンケート 集計結果(科目区分)

区分	専門(情報システム学科)	履修者数	3,629
		回答者数	695
		回答率	19.2%

設問		科目平均	区分平均	全体平均	回答数／構成比(%)					
授業アンケート					5	4	3	2	1	その他
Q1	この授業を履修した理由は何ですか？ (複数回答可)	-	-	-	386	227	188	47	42	186
					55.5%	32.7%	27.1%	6.8%	6.0%	26.8%
Q2	この授業への出席状況はどうでしたか。(週2回または通年の授業は15回授業に換算して回答してください。)	-	4.5	4.5	424	204	45	22	0	0
					61.0%	29.4%	6.5%	3.2%	0.0%	0.0%
Q3	この授業のために、平均すると授業1回あたりどの程度授業時間外に学修しましたか。	-	3.5	2.6	178	167	185	131	34	0
					25.6%	24.0%	26.6%	18.8%	4.9%	0.0%
Q4	この授業の内容の理解を深めるために、主体的に行ったことはありますか。(複数回答可)	-	-	-	276	98	482	85	241	28
					39.7%	14.1%	69.4%	12.2%	34.7%	4.0%
Q5	シラバスにあるこの授業の到達目標を、あなたはどの程度達成できたと思いますか。	-	3.8	4.0	125	395	129	35	11	0
					18.0%	56.8%	18.6%	5.0%	1.6%	0.0%
Q6	学生が主体的に考える場面はどの程度ありましたか。	-	4.4	4.3	379	226	67	15	8	0
					54.5%	32.5%	9.6%	2.2%	1.2%	0.0%
Q7	学生同士が協働的に活動する場面はどの程度ありましたか。	-	3.4	3.7	201	166	133	96	99	0
					28.9%	23.9%	19.1%	13.8%	14.2%	0.0%
Q8	この授業のよかった点についてマークしてください。(複数回答可)	-	-	-	304	301	235	151	250	97
					43.7%	43.3%	33.8%	21.7%	36.0%	14.0%
Q9	この授業で、知識・スキルがどの程度得られましたか。	-	4.1	4.2	213	368	71	28	15	0
					30.6%	52.9%	10.2%	4.0%	2.2%	0.0%
Q10	この授業で、自身の人間形成がどの程度できましたか。	-	3.8	4.0	167	316	153	35	24	0
					24.0%	45.5%	22.0%	5.0%	3.5%	0.0%
Q11	全体としてこの授業を受けてよかったですか。	-	4.1	4.3	265	287	92	27	24	0
					38.1%	41.3%	13.2%	3.9%	3.5%	0.0%

【選択肢】
Q1:5.知識・スキルを身に付けるため/ 4.新しいものの見方・考え方に触れるため/ 3.学問や研究領域に興味があったため/ 2.担当教員の授業を受けたかったため/ 1.先輩・友人に勧められたため/ その他.必修科目または免許・資格取得に必要なため
Q2:5.無欠席/ 4.1・2回欠席/ 3.3・4回欠席/ 2.5回以上欠席
Q3:5.2時間以上/ 4.1時間30分程度/ 3.1時間程度/ 2.30分程度/ 1.0時間
Q4:5.予習・復習や関連する活動に取り組んだ/ 4.教科書以外の関連書籍や論文を読んで学修した/ 3.パソコンやスマートフォンなどのICTを利用して調べ学修をした/ 2.図書館やコンピュータ教室等の大学の施設を利用して学修した/ 1.友人と協力しながら学修した
Q5:5.非常に達成できた/ 4.やや達成できた/ 3.どちらともいえない/ 2.あまり達成できなかった/ 1.まったく達成できなかった
Q6:5.非常にあった/ 4.ややあった/ 3.どちらともいえない/ 2.あまりなかった/ 1.まったくなかった
Q7:5.非常にあった/ 4.ややあった/ 3.どちらともいえない/ 2.あまりなかった/ 1.まったくなかった
Q8:5.授業目標の明瞭さ/ 4.授業内容の充実度/ 3.説明のわかりやすさ/ 2.板書やプロジェクト等の使い方/ 1.テキスト・配付資料の適切さ/ その他.教員の学生への対応(授業環境の確保等)
Q9:5.非常に得られた/ 4.やや得られた/ 3.どちらともいえない/ 2.あまり得られなかった/ 1.まったく得られなかった
Q10:5.非常にできた/ 4.ややできた/ 3.どちらともいえない/ 2.あまりできなかった/ 1.まったくできなかった
Q11:5.非常にそう思う/ 4.ややそう思う/ 3.どちらともいえない/ 2.あまりそう思わない/ 1.まったくそう思わない

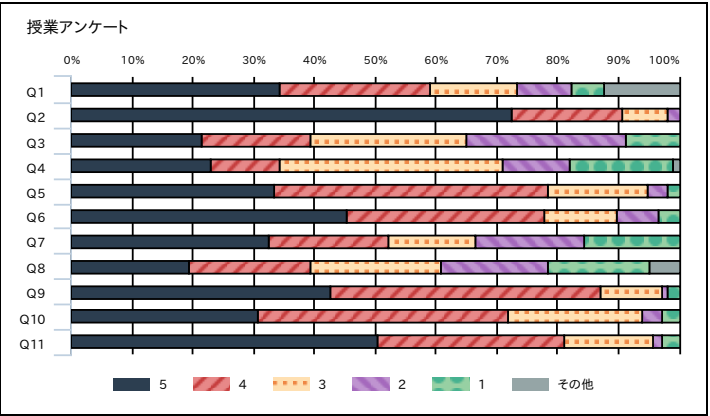
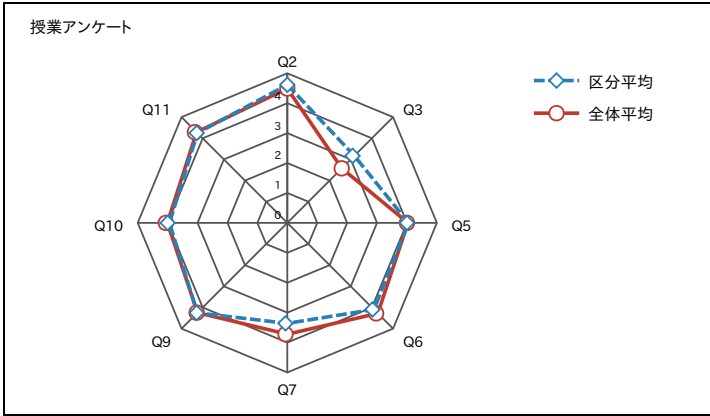


2025年度春学期 授業アンケート 集計結果(科目区分)

区分	専門(情報社会学科)	履修者数	1,312
		回答者数	117
		回答率	8.9%

設問		科目平均	区分平均	全体平均	回答数／構成比(%)					
授業アンケート					5	4	3	2	1	その他
Q1	この授業を履修した理由は何ですか？ (複数回答可)	-	-	-	71	51	29	19	11	25
					60.7%	43.6%	24.8%	16.2%	9.4%	21.4%
Q2	この授業への出席状況はどうでしたか。(週2回または通年の授業は15回授業に換算して回答してください。)	-	4.6	4.5	85	21	9	2	0	0
					72.6%	17.9%	7.7%	1.7%	0.0%	0.0%
Q3	この授業のために、平均すると授業1回あたりどの程度授業時間外に学修しましたか。	-	3.2	2.6	25	21	30	31	10	0
					21.4%	17.9%	25.6%	26.5%	8.5%	0.0%
Q4	この授業の内容の理解を深めるために、主体的に行ったことはありますか。(複数回答可)	-	-	-	51	25	82	24	38	2
					43.6%	21.4%	70.1%	20.5%	32.5%	1.7%
Q5	シラバスにあるこの授業の到達目標を、あなたはどの程度達成できたと思いますか。	-	4.1	4.0	39	53	19	4	2	0
					33.3%	45.3%	16.2%	3.4%	1.7%	0.0%
Q6	学生が主体的に考える場面はどの程度ありましたか。	-	4.1	4.3	53	38	14	8	4	0
					45.3%	32.5%	12.0%	6.8%	3.4%	0.0%
Q7	学生同士が協働的に活動する場面はどの程度ありましたか。	-	3.4	3.7	38	23	17	21	18	0
					32.5%	19.7%	14.5%	17.9%	15.4%	0.0%
Q8	この授業のよかった点についてマークしてください。(複数回答可)	-	-	-	50	51	55	45	43	12
					42.7%	43.6%	47.0%	38.5%	36.8%	10.3%
Q9	この授業で、知識・スキルがどの程度得られましたか。	-	4.3	4.2	50	52	12	1	2	0
					42.7%	44.4%	10.3%	0.9%	1.7%	0.0%
Q10	この授業で、自身の人間形成がどの程度できましたか。	-	3.9	4.0	36	48	26	4	3	0
					30.8%	41.0%	22.2%	3.4%	2.6%	0.0%
Q11	全体としてこの授業を受けてよかったですか。	-	4.2	4.3	59	36	17	2	3	0
					50.4%	30.8%	14.5%	1.7%	2.6%	0.0%

【選択肢】
Q1:5.知識・スキルを身に付けるため/ 4.新しいものの見方・考え方に触れるため/ 3.学問や研究領域に興味があったため/ 2.担当教員の授業を受けたかったため/ 1.先輩・友人に勧められたため/ その他.必修科目または免許・資格取得に必要なため
Q2:5.無欠席/ 4.1・2回欠席/ 3.3・4回欠席/ 2.5回以上欠席
Q3:5.2時間以上/ 4.1時間30分程度/ 3.1時間程度/ 2.30分程度/ 1.0時間
Q4:5.予習・復習や関連する活動に取り組んだ/ 4.教科書以外の関連書籍や論文を読んで学修した/ 3.パソコンやスマートフォンなどのICTを利用して調べ学修をした/ 2.図書館やコンピュータ教室等の大学の施設を利用して学修した/ 1.友人と協力しながら学修した
Q5:5.非常に達成できた/ 4.やや達成できた/ 3.どちらともいえない/ 2.あまり達成できなかった/ 1.まったく達成できなかった
Q6:5.非常にあった/ 4.ややあった/ 3.どちらともいえない/ 2.あまりなかった/ 1.まったくなかった
Q7:5.非常にあった/ 4.ややあった/ 3.どちらともいえない/ 2.あまりなかった/ 1.まったくなかった
Q8:5.授業目標の明瞭さ/ 4.授業内容の充実度/ 3.説明のわかりやすさ/ 2.板書やプロジェクト等の使い方/ 1.テキスト・配付資料の適切さ/ その他.教員の学生への対応(授業環境の確保等)
Q9:5.非常に得られた/ 4.やや得られた/ 3.どちらともいえない/ 2.あまり得られなかった/ 1.まったく得られなかった
Q10:5.非常にできた/ 4.ややできた/ 3.どちらともいえない/ 2.あまりできなかった/ 1.まったくできなかった
Q11:5.非常にそう思う/ 4.ややそう思う/ 3.どちらともいえない/ 2.あまりそう思わない/ 1.まったくそう思わない

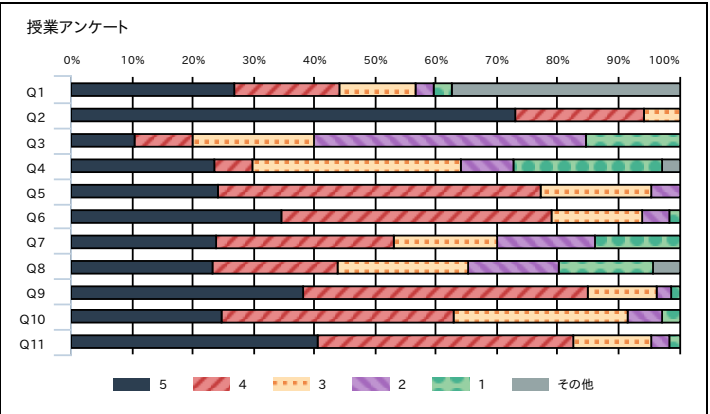
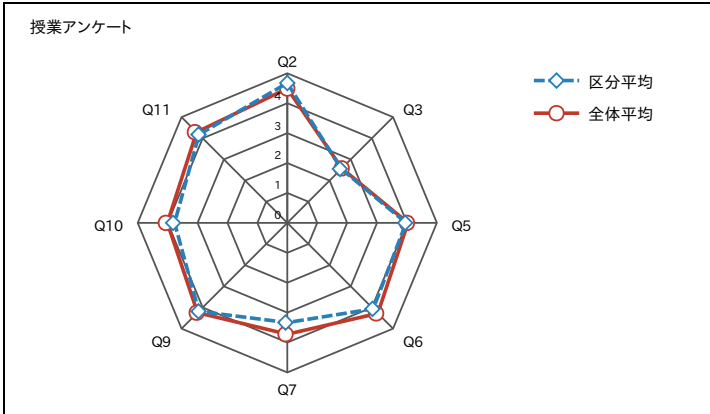


2025年度春学期 授業アンケート 集計結果(科目区分)

区分	専門(データサイエンス学科)	履修者数	971
		回答者数	268
		回答率	27.6%

設問		科目平均	区分平均	全体平均	回答数／構成比(%)					
授業アンケート					5	4	3	2	1	その他
Q1	この授業を履修した理由は何ですか？ (複数回答可)	-	-	-	98	63	46	11	11	136
					36.6%	23.5%	17.2%	4.1%	4.1%	50.7%
Q2	この授業への出席状況はどうでしたか。(週2回または通年の授業は15回授業に換算して回答してください。)	-	4.7	4.5	196	57	15	0	0	0
					73.1%	21.3%	5.6%	0.0%	0.0%	0.0%
Q3	この授業のために、平均すると授業1回あたりどの程度授業時間外に学修しましたか。	-	2.6	2.6	28	26	53	120	41	0
					10.4%	9.7%	19.8%	44.8%	15.3%	0.0%
Q4	この授業の内容の理解を深めるために、主体的に行ったことはありますか。(複数回答可)	-	-	-	105	28	154	38	110	12
					39.2%	10.4%	57.5%	14.2%	41.0%	4.5%
Q5	シラバスにあるこの授業の到達目標を、あなたはどの程度達成できたと思いますか。	-	4.0	4.0	65	142	49	12	0	0
					24.3%	53.0%	18.3%	4.5%	0.0%	0.0%
Q6	学生が主体的に考える場面はどの程度ありましたか。	-	4.1	4.3	93	119	40	12	4	0
					34.7%	44.4%	14.9%	4.5%	1.5%	0.0%
Q7	学生同士が協働的に活動する場面はどの程度ありましたか。	-	3.3	3.7	64	78	46	43	37	0
					23.9%	29.1%	17.2%	16.0%	13.8%	0.0%
Q8	この授業のよかった点についてマークしてください。(複数回答可)	-	-	-	128	113	120	82	85	23
					47.8%	42.2%	44.8%	30.6%	31.7%	8.6%
Q9	この授業で、知識・スキルがどの程度得られましたか。	-	4.2	4.2	102	126	30	7	3	0
					38.1%	47.0%	11.2%	2.6%	1.1%	0.0%
Q10	この授業で、自身の人間形成がどの程度できましたか。	-	3.8	4.0	66	103	77	15	7	0
					24.6%	38.4%	28.7%	5.6%	2.6%	0.0%
Q11	全体としてこの授業を受けてよかったですか。	-	4.2	4.3	109	113	34	8	4	0
					40.7%	42.2%	12.7%	3.0%	1.5%	0.0%

【選択肢】
Q1:5.知識・スキルを身に付けるため/ 4.新しいものの見方・考え方に触れるため/ 3.学問や研究領域に興味があったため/ 2.担当教員の授業を受けたかったため/ 1.先輩・友人に勧められたため/ その他.必修科目または免許・資格取得に必要なため
Q2:5.無欠席/ 4.1・2回欠席/ 3.3・4回欠席/ 2.5回以上欠席
Q3:5.2時間以上/ 4.1時間30分程度/ 3.1時間程度/ 2.30分程度/ 1.0時間
Q4:5.予習・復習や関連する活動に取り組んだ/ 4.教科書以外の関連書籍や論文を読んで学修した/ 3.パソコンやスマートフォンなどのICTを利用して調べ学修をした/ 2.図書館やコンピュータ教室等の大学の施設を利用して学修した/ 1.友人と協力しながら学修した
Q5:5.非常に達成できた/ 4.やや達成できた/ 3.どちらともいえない/ 2.あまり達成できなかった/ 1.まったく達成できなかった
Q6:5.非常にあった/ 4.ややあった/ 3.どちらともいえない/ 2.あまりなかった/ 1.まったくなかった
Q7:5.非常にあった/ 4.ややあった/ 3.どちらともいえない/ 2.あまりなかった/ 1.まったくなかった
Q8:5.授業目標の明瞭さ/ 4.授業内容の充実度/ 3.説明のわかりやすさ/ 2.板書やプロジェクト等の使い方/ 1.テキスト・配付資料の適切さ/ その他.教員の学生への対応(授業環境の確保等)
Q9:5.非常に得られた/ 4.やや得られた/ 3.どちらともいえない/ 2.あまり得られなかった/ 1.まったく得られなかった
Q10:5.非常にできた/ 4.ややできた/ 3.どちらともいえない/ 2.あまりできなかった/ 1.まったくできなかった
Q11:5.非常にそう思う/ 4.ややそう思う/ 3.どちらともいえない/ 2.あまりそう思わない/ 1.まったくそう思わない

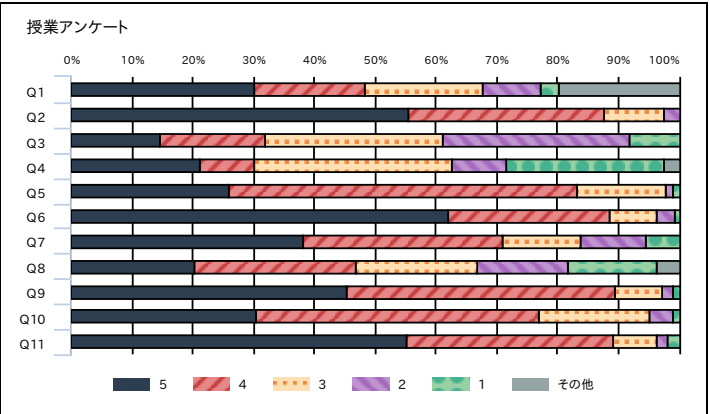
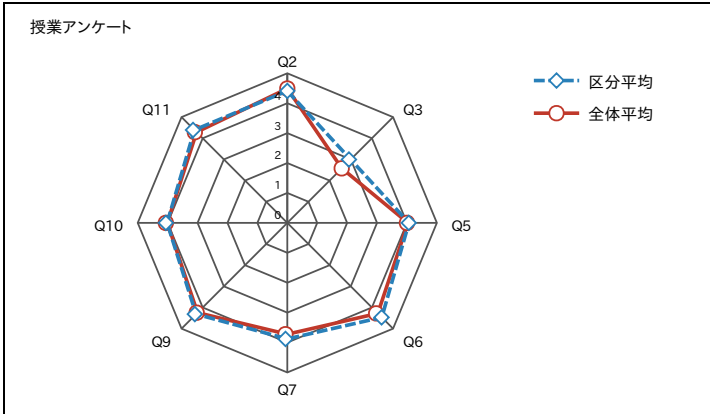


2025年度春学期 授業アンケート 集計結果(科目区分)

区分	専門(メディア表現学科)	履修者数	2,834
		回答者数	645
		回答率	22.8%

設問		科目平均	区分平均	全体平均	回答数／構成比(%)					
授業アンケート					5	4	3	2	1	その他
Q1	この授業を履修した理由は何ですか？ (複数回答可)	-	-	-	325	194	208	103	34	211
					50.4%	30.1%	32.2%	16.0%	5.3%	32.7%
Q2	この授業への出席状況はどうでしたか。(週2回または通年の授業は15回授業に換算して回答してください。)	-	4.4	4.5	359	208	62	16	0	0
					55.7%	32.2%	9.6%	2.5%	0.0%	0.0%
Q3	この授業のために、平均すると授業1回あたりどの程度授業時間外に学修しましたか。	-	3.0	2.6	94	112	188	199	52	0
					14.6%	17.4%	29.1%	30.9%	8.1%	0.0%
Q4	この授業の内容の理解を深めるために、主体的に行ったことはありますか。(複数回答可)	-	-	-	232	99	354	99	284	26
					36.0%	15.3%	54.9%	15.3%	44.0%	4.0%
Q5	シラバスにあるこの授業の到達目標を、あなたはどの程度達成できたと思いますか。	-	4.1	4.0	168	370	94	8	5	0
					26.0%	57.4%	14.6%	1.2%	0.8%	0.0%
Q6	学生が主体的に考える場面はどの程度ありましたか。	-	4.5	4.3	401	170	51	20	3	0
					62.2%	26.4%	7.9%	3.1%	0.5%	0.0%
Q7	学生同士が協働的に活動する場面はどの程度ありましたか。	-	3.9	3.7	247	212	82	69	35	0
					38.3%	32.9%	12.7%	10.7%	5.4%	0.0%
Q8	この授業のよかった点についてマークしてください。(複数回答可)	-	-	-	304	402	298	226	219	55
					47.1%	62.3%	46.2%	35.0%	34.0%	8.5%
Q9	この授業で、知識・スキルがどの程度得られましたか。	-	4.3	4.2	293	284	50	13	5	0
					45.4%	44.0%	7.8%	2.0%	0.8%	0.0%
Q10	この授業で、自身の人間形成がどの程度できましたか。	-	4.0	4.0	196	301	118	24	6	0
					30.4%	46.7%	18.3%	3.7%	0.9%	0.0%
Q11	全体としてこの授業を受けてよかったですか。	-	4.4	4.3	357	219	45	13	11	0
					55.3%	34.0%	7.0%	2.0%	1.7%	0.0%

【選択肢】
Q1:5.知識・スキルを身に付けるため/ 4.新しいものの見方・考え方に触れるため/ 3.学問や研究領域に興味があったため/ 2.担当教員の授業を受けたかったため/ 1.先輩・友人に勧められたため/ その他.必修科目または免許・資格取得に必要なため
Q2:5.無欠席/ 4.1・2回欠席/ 3.3・4回欠席/ 2.5回以上欠席
Q3:5.2時間以上/ 4.1時間30分程度/ 3.1時間程度/ 2.30分程度/ 1.0時間
Q4:5.予習・復習や関連する活動に取り組んだ/ 4.教科書以外の関連書籍や論文を読んで学修した/ 3.パソコンやスマートフォンなどのICTを利用して調べ学修をした/ 2.図書館やコンピュータ教室等の大学の施設を利用して学修した/ 1.友人と協力しながら学修した
Q5:5.非常に達成できた/ 4.やや達成できた/ 3.どちらともいえない/ 2.あまり達成できなかった/ 1.まったく達成できなかった
Q6:5.非常にあった/ 4.ややあった/ 3.どちらともいえない/ 2.あまりなかった/ 1.まったくなかった
Q7:5.非常にあった/ 4.ややあった/ 3.どちらともいえない/ 2.あまりなかった/ 1.まったくなかった
Q8:5.授業目標の明瞭さ/ 4.授業内容の充実度/ 3.説明のわかりやすさ/ 2.板書やプロジェクト等の使い方/ 1.テキスト・配付資料の適切さ/ その他.教員の学生への対応(授業環境の確保等)
Q9:5.非常に得られた/ 4.やや得られた/ 3.どちらともいえない/ 2.あまり得られなかった/ 1.まったく得られなかった
Q10:5.非常にできた/ 4.ややできた/ 3.どちらともいえない/ 2.あまりできなかった/ 1.まったくできなかった
Q11:5.非常にそう思う/ 4.ややそう思う/ 3.どちらともいえない/ 2.あまりそう思わない/ 1.まったくそう思わない

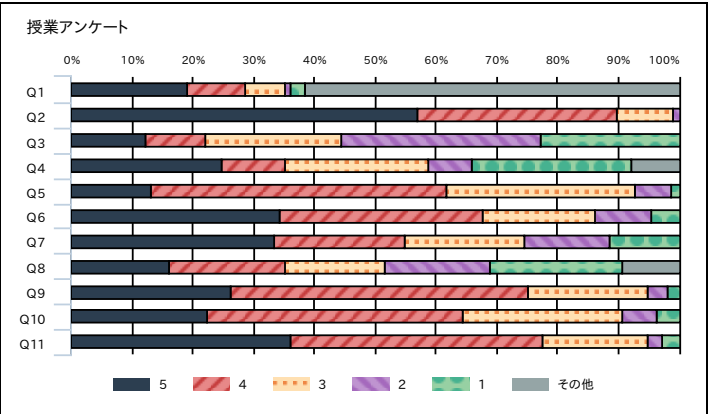
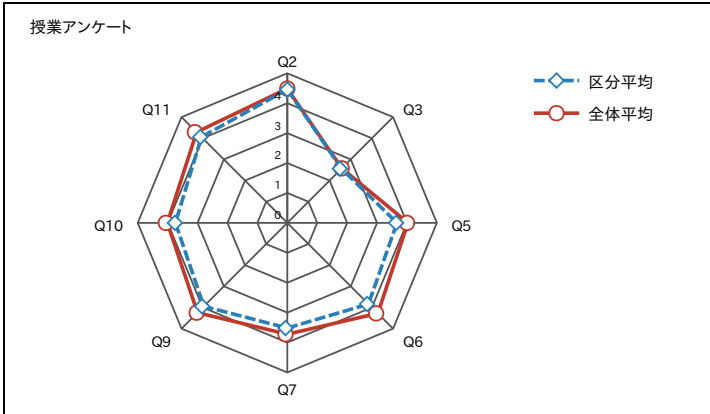


2025年度春学期 授業アンケート 集計結果(科目区分)

区分	専門(健康栄養学部)	履修者数	3,355
		回答者数	751
		回答率	22.4%

設問		科目平均	区分平均	全体平均	回答数／構成比(%)					
授業アンケート					5	4	3	2	1	その他
Q1	この授業を履修した理由は何ですか？ (複数回答可)	-	-	-	163	81	55	10	19	524
					21.7%	10.8%	7.3%	1.3%	2.5%	69.8%
Q2	この授業への出席状況はどうでしたか。(週2回または通年の授業は15回授業に換算して回答してください。)	-	4.5	4.5	428	246	71	6	0	0
					57.0%	32.8%	9.5%	0.8%	0.0%	0.0%
Q3	この授業のために、平均すると授業1回あたりどの程度授業時間外に学修しましたか。	-	2.6	2.6	93	74	166	248	170	0
					12.4%	9.9%	22.1%	33.0%	22.6%	0.0%
Q4	この授業の内容の理解を深めるために、主体的に行ったことはありますか。(複数回答可)	-	-	-	298	126	285	86	316	93
					39.7%	16.8%	37.9%	11.5%	42.1%	12.4%
Q5	シラバスにあるこの授業の到達目標を、あなたはどの程度達成できたと思いますか。	-	3.7	4.0	98	366	234	44	9	0
					13.0%	48.7%	31.2%	5.9%	1.2%	0.0%
Q6	学生が主体的に考える場面はどの程度ありましたか。	-	3.8	4.3	257	251	140	70	33	0
					34.2%	33.4%	18.6%	9.3%	4.4%	0.0%
Q7	学生同士が協働的に活動する場面はどの程度ありましたか。	-	3.5	3.7	252	160	149	104	86	0
					33.6%	21.3%	19.8%	13.8%	11.5%	0.0%
Q8	この授業のよかった点についてマークしてください。(複数回答可)	-	-	-	229	267	230	245	307	130
					30.5%	35.6%	30.6%	32.6%	40.9%	17.3%
Q9	この授業で、知識・スキルがどの程度得られましたか。	-	3.9	4.2	197	369	146	25	14	0
					26.2%	49.1%	19.4%	3.3%	1.9%	0.0%
Q10	この授業で、自身の人間形成がどの程度できましたか。	-	3.7	4.0	168	316	197	44	26	0
					22.4%	42.1%	26.2%	5.9%	3.5%	0.0%
Q11	全体としてこの授業を受けてよかったですか。	-	4.1	4.3	271	311	132	17	20	0
					36.1%	41.4%	17.6%	2.3%	2.7%	0.0%

【選択肢】	
Q1:5.知識・スキルを身に付けるため/ 4.新しいものの見方・考え方に触れるため/ 3.学問や研究領域に興味があったため/ 2.担当教員の授業を受けたかったため/ 1.先輩・友人に勧められたため/ その他.必修科目または免許・資格取得に必要なため	
Q2:5.無欠席/ 4.1・2回欠席/ 3.3・4回欠席/ 2.5回以上欠席	
Q3:5.2時間以上/ 4.1時間30分程度/ 3.1時間程度/ 2.30分程度/ 1.0時間	
Q4:5.予習・復習や関連する活動に取り組んだ/ 4.教科書以外の関連書籍や論文を読んで学修した/ 3.パソコンやスマートフォンなどのICTを利用して調べ学修をした/ 2.図書館やコンピュータ教室等の大学の施設を利用して学修した/ 1.友人と協力しながら学修した	
Q5:5.非常に達成できた/ 4.やや達成できた/ 3.どちらともいえない/ 2.あまり達成できなかった/ 1.まったく達成できなかった	
Q6:5.非常にあった/ 4.ややあった/ 3.どちらともいえない/ 2.あまりなかった/ 1.まったくなかった	
Q7:5.非常にあった/ 4.ややあった/ 3.どちらともいえない/ 2.あまりなかった/ 1.まったくなかった	
Q8:5.授業目標の明瞭さ/ 4.授業内容の充実度/ 3.説明のわかりやすさ/ 2.板書やプロジェクト等の使い方/ 1.テキスト・配付資料の適切さ/ その他.教員の学生への対応(授業環境の確保等)	
Q9:5.非常に得られた/ 4.やや得られた/ 3.どちらともいえない/ 2.あまり得られなかった/ 1.まったく得られなかった	
Q10:5.非常にできた/ 4.ややできた/ 3.どちらともいえない/ 2.あまりできなかった/ 1.まったくできなかった	
Q11:5.非常にそう思う/ 4.ややそう思う/ 3.どちらともいえない/ 2.あまりそう思わない/ 1.まったくそう思わない	



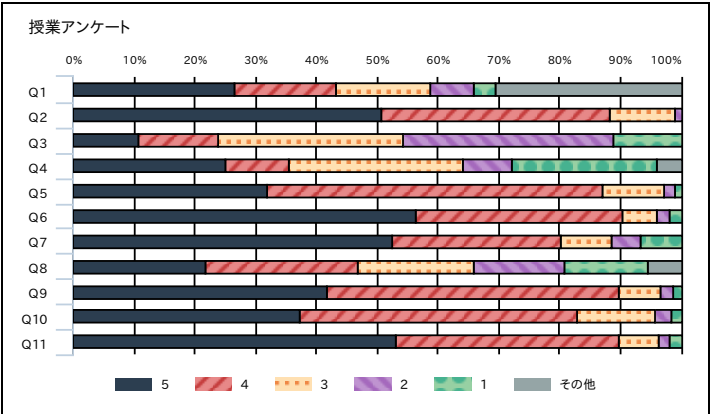
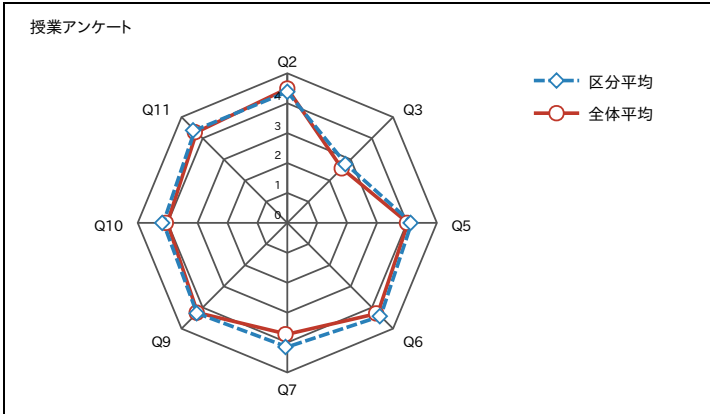


2025年度春学期 授業アンケート 集計結果(科目区分)

区分	専門(国際学部)	履修者数	8,105
		回答者数	1,827
		回答率	22.5%

設問		科目平均	区分平均	全体平均	回答数／構成比(%)					
授業アンケート					5	4	3	2	1	その他
Q1	この授業を履修した理由は何ですか？ (複数回答可)	-	-	-	689	437	406	186	94	793
					37.7%	23.9%	22.2%	10.2%	5.1%	43.4%
Q2	この授業への出席状況はどうでしたか。(週2回または通年の授業は15回授業に換算して回答してください。)	-	4.4	4.5	927	687	197	16	0	0
					50.7%	37.6%	10.8%	0.9%	0.0%	0.0%
Q3	この授業のために、平均すると授業1回あたりどの程度授業時間外に学修しましたか。	-	2.8	2.6	194	241	557	635	200	0
					10.6%	13.2%	30.5%	34.8%	10.9%	0.0%
Q4	この授業の内容の理解を深めるために、主体的に行ったことはありますか。(複数回答可)	-	-	-	779	323	892	246	740	123
					42.6%	17.7%	48.8%	13.5%	40.5%	6.7%
Q5	シラバスにあるこの授業の到達目標を、あなたはどの程度達成できたと思いますか。	-	4.2	4.0	582	1,013	184	31	17	0
					31.9%	55.4%	10.1%	1.7%	0.9%	0.0%
Q6	学生が主体的に考える場面はどの程度ありましたか。	-	4.4	4.3	1,031	621	103	42	30	0
					56.4%	34.0%	5.6%	2.3%	1.6%	0.0%
Q7	学生同士が協働的に活動する場面はどの程度ありましたか。	-	4.1	3.7	958	510	150	89	120	0
					52.4%	27.9%	8.2%	4.9%	6.6%	0.0%
Q8	この授業のよかった点についてマークしてください。(複数回答可)	-	-	-	848	971	748	581	538	205
					46.4%	53.1%	40.9%	31.8%	29.4%	11.2%
Q9	この授業で、知識・スキルがどの程度得られましたか。	-	4.3	4.2	766	875	128	34	24	0
					41.9%	47.9%	7.0%	1.9%	1.3%	0.0%
Q10	この授業で、自身の人間形成がどの程度できましたか。	-	4.1	4.0	684	830	235	50	28	0
					37.4%	45.4%	12.9%	2.7%	1.5%	0.0%
Q11	全体としてこの授業を受けてよかったですか。	-	4.4	4.3	972	671	117	32	35	0
					53.2%	36.7%	6.4%	1.8%	1.9%	0.0%

【選択肢】
Q1: 5.知識・スキルを身に付けるため/ 4.新しいものの見方・考え方に触れるため/ 3.学問や研究領域に興味があったため/ 2.担当教員の授業を受けたかったため/ 1.先輩・友人に勧められたため/ その他.必修科目または免許・資格取得に必要なため
Q2: 5.無欠席/ 4.1・2回欠席/ 3.3・4回欠席/ 2.5回以上欠席
Q3: 5.2時間以上/ 4.1時間30分程度/ 3.1時間程度/ 2.30分程度/ 1.0時間
Q4: 5.予習・復習や関連する活動に取り組んだ/ 4.教科書以外の関連書籍や論文を読んで学修した/ 3.パソコンやスマートフォンなどのICTを利用して調べ学修をした/ 2.図書館やコンピュータ教室等の大学の施設を利用して学修した/ 1.友人と協力しながら学修した
Q5: 5.非常に達成できた/ 4.やや達成できた/ 3.どちらともいえない/ 2.あまり達成できなかった/ 1.まったく達成できなかった
Q6: 5.非常にあった/ 4.ややあった/ 3.どちらともいえない/ 2.あまりなかった/ 1.まったくなかった
Q7: 5.非常にあった/ 4.ややあった/ 3.どちらともいえない/ 2.あまりなかった/ 1.まったくなかった
Q8: 5.授業目標の明瞭さ/ 4.授業内容の充実度/ 3.説明のわかりやすさ/ 2.板書やプロジェクト等の使い方/ 1.テキスト・配付資料の適切さ/ その他.教員の学生への対応(授業環境の確保等)
Q9: 5.非常に得られた/ 4.やや得られた/ 3.どちらともいえない/ 2.あまり得られなかった/ 1.まったく得られなかった
Q10: 5.非常にできた/ 4.ややできた/ 3.どちらともいえない/ 2.あまりできなかった/ 1.まったくできなかった
Q11: 5.非常にそう思う/ 4.ややそう思う/ 3.どちらともいえない/ 2.あまりそう思わない/ 1.まったくそう思わない

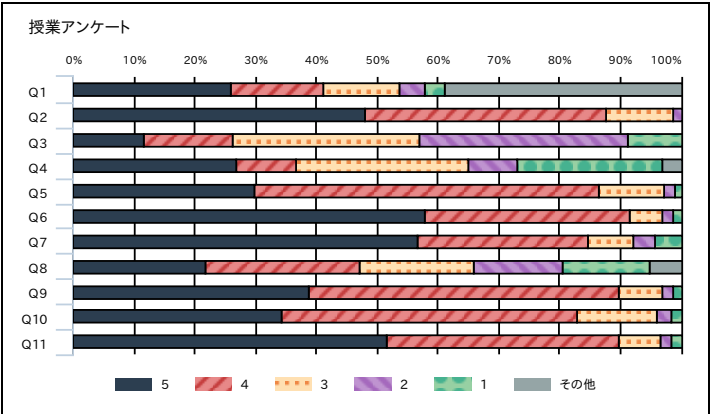
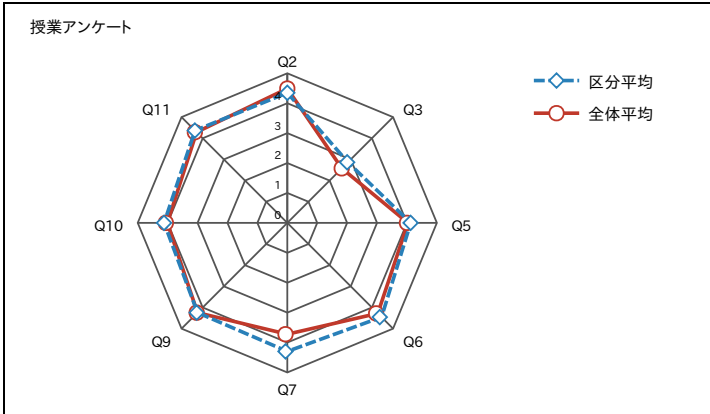


2025年度春学期 授業アンケート 集計結果(科目区分)

区分	専門(国際学部共通)	履修者数	4,461
		回答者数	1,242
		回答率	27.8%

設問		科目平均	区分平均	全体平均	回答数／構成比(%)					
授業アンケート					5	4	3	2	1	その他
Q1	この授業を履修した理由は何ですか？ (複数回答可)	-	-	-	424	253	202	72	50	638
					34.1%	20.4%	16.3%	5.8%	4.0%	51.4%
Q2	この授業への出席状況はどうでしたか。(週2回または通年の授業は15回授業に換算して回答してください。)	-	4.3	4.5	597	494	137	14	0	0
					48.1%	39.8%	11.0%	1.1%	0.0%	0.0%
Q3	この授業のために、平均すると授業1回あたりどの程度授業時間外に学修しましたか。	-	2.9	2.6	146	181	380	429	106	0
					11.8%	14.6%	30.6%	34.5%	8.5%	0.0%
Q4	この授業の内容の理解を深めるために、主体的に行ったことはありますか。(複数回答可)	-	-	-	571	206	608	169	505	65
					46.0%	16.6%	49.0%	13.6%	40.7%	5.2%
Q5	シラバスにあるこの授業の到達目標を、あなたはどの程度達成できたと思いますか。	-	4.1	4.0	369	707	131	24	11	0
					29.7%	56.9%	10.5%	1.9%	0.9%	0.0%
Q6	学生が主体的に考える場面はどの程度ありましたか。	-	4.5	4.3	721	418	66	21	16	0
					58.1%	33.7%	5.3%	1.7%	1.3%	0.0%
Q7	学生同士が協働的に活動する場面はどの程度ありましたか。	-	4.3	3.7	703	350	94	44	51	0
					56.6%	28.2%	7.6%	3.5%	4.1%	0.0%
Q8	この授業のよかった点についてマークしてください。(複数回答可)	-	-	-	562	652	489	377	369	128
					45.2%	52.5%	39.4%	30.4%	29.7%	10.3%
Q9	この授業で、知識・スキルがどの程度得られましたか。	-	4.2	4.2	481	634	90	23	14	0
					38.7%	51.0%	7.2%	1.9%	1.1%	0.0%
Q10	この授業で、自身の人間形成がどの程度できましたか。	-	4.1	4.0	425	607	161	31	18	0
					34.2%	48.9%	13.0%	2.5%	1.4%	0.0%
Q11	全体としてこの授業を受けてよかったですか。	-	4.4	4.3	640	475	86	22	19	0
					51.5%	38.2%	6.9%	1.8%	1.5%	0.0%

【選択肢】  
Q1:5.知識・スキルを身に付けるため/ 4.新しいものの見方・考え方に触れるため/ 3.学問や研究領域に興味があったため/ 2.担当教員の授業を受けたかったため/ 1.先輩・友人に勧められたため/ その他.必修科目または免許・資格取得に必要なため  
Q2:5.無欠席/ 4.1・2回欠席/ 3.3・4回欠席/ 2.5回以上欠席  
Q3:5.2時間以上/ 4.1時間30分程度/ 3.1時間程度/ 2.30分程度/ 1.0時間  
Q4:5.予習・復習や関連する活動に取り組んだ/ 4.教科書以外の関連書籍や論文を読んで学修した/ 3.パソコンやスマートフォンなどのICTを利用して調べ学修をした/ 2.図書館やコンピュータ教室等の大学の施設を利用して学修した/ 1.友人と協力しながら学修した  
Q5:5.非常に達成できた/ 4.やや達成できた/ 3.どちらともいえない/ 2.あまり達成できなかった/ 1.まったく達成できなかった  
Q6:5.非常にあった/ 4.ややあった/ 3.どちらともいえない/ 2.あまりなかった/ 1.まったくなかった  
Q7:5.非常にあった/ 4.ややあった/ 3.どちらともいえない/ 2.あまりなかった/ 1.まったくなかった  
Q8:5.授業目標の明瞭さ/ 4.授業内容の充実度/ 3.説明のわかりやすさ/ 2.板書やプロジェクト等の使い方/ 1.テキスト・配付資料の適切さ/ その他.教員の学生への対応(授業環境の確保等)  
Q9:5.非常に得られた/ 4.やや得られた/ 3.どちらともいえない/ 2.あまり得られなかった/ 1.まったく得られなかった  
Q10:5.非常にできた/ 4.ややできた/ 3.どちらともいえない/ 2.あまりできなかった/ 1.まったくできなかった  
Q11:5.非常にそう思う/ 4.ややそう思う/ 3.どちらともいえない/ 2.あまりそう思わない/ 1.まったくそう思わない



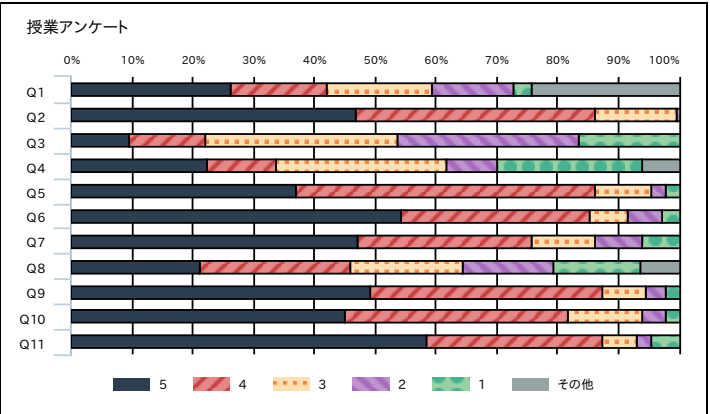
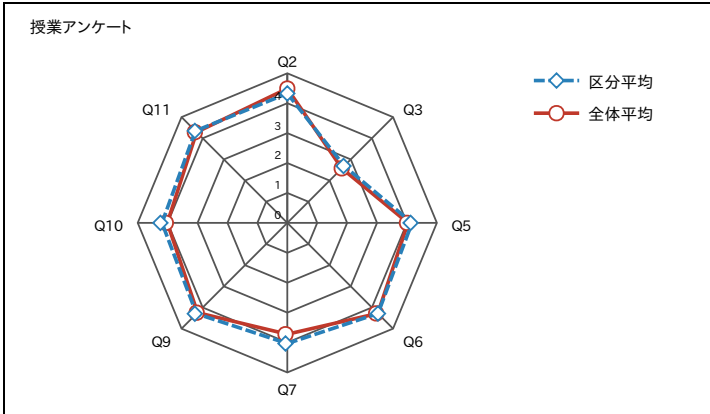


2025年度春学期 授業アンケート 集計結果(科目区分)

区分	専門(国際理解学科)	履修者数	1,479
		回答者数	248
		回答率	16.8%

設問		科目平均	区分平均	全体平均	回答数／構成比(%)					
授業アンケート					5	4	3	2	1	その他
Q1	この授業を履修した理由は何ですか？ (複数回答可)	-	-	-	95	56	63	48	11	87
					38.3%	22.6%	25.4%	19.4%	4.4%	35.1%
Q2	この授業への出席状況はどうでしたか。(週2回または通年の授業は15回授業に換算して回答してください。)	-	4.3	4.5	116	98	33	1	0	0
					46.8%	39.5%	13.3%	0.4%	0.0%	0.0%
Q3	この授業のために、平均すると授業1回あたりどの程度授業時間外に学修しましたか。	-	2.7	2.6	24	31	78	74	41	0
					9.7%	12.5%	31.5%	29.8%	16.5%	0.0%
Q4	この授業の内容の理解を深めるために、主体的に行ったことはありますか。(複数回答可)	-	-	-	92	46	115	34	98	25
					37.1%	18.5%	46.4%	13.7%	39.5%	10.1%
Q5	シラバスにあるこの授業の到達目標を、あなたはどの程度達成できたと思いますか。	-	4.2	4.0	92	122	23	6	5	0
					37.1%	49.2%	9.3%	2.4%	2.0%	0.0%
Q6	学生が主体的に考える場面はどの程度ありましたか。	-	4.3	4.3	135	77	15	14	7	0
					54.4%	31.0%	6.0%	5.6%	2.8%	0.0%
Q7	学生同士が協働的に活動する場面はどの程度ありましたか。	-	4.0	3.7	117	71	26	19	15	0
					47.2%	28.6%	10.5%	7.7%	6.0%	0.0%
Q8	この授業のよかった点についてマークしてください。(複数回答可)	-	-	-	112	129	98	78	75	33
					45.2%	52.0%	39.5%	31.5%	30.2%	13.3%
Q9	この授業で、知識・スキルがどの程度得られましたか。	-	4.3	4.2	122	95	18	8	5	0
					49.2%	38.3%	7.3%	3.2%	2.0%	0.0%
Q10	この授業で、自身の人間形成がどの程度できましたか。	-	4.2	4.0	112	91	30	10	5	0
					45.2%	36.7%	12.1%	4.0%	2.0%	0.0%
Q11	全体としてこの授業を受けてよかったですか。	-	4.3	4.3	145	72	14	6	11	0
					58.5%	29.0%	5.6%	2.4%	4.4%	0.0%

【選択肢】	
Q1:5.知識・スキルを身に付けるため/ 4.新しいものの見方・考え方に触れるため/ 3.学問や研究領域に興味があったため/ 2.担当教員の授業を受けたかったため/ 1.先輩・友人に勧められたため/ その他.必修科目または免許・資格取得に必要なため	
Q2:5.無欠席/ 4.1~2回欠席/ 3.3~4回欠席/ 2.5回以上欠席	
Q3:5.2時間以上/ 4.1時間30分程度/ 3.1時間程度/ 2.30分程度/ 1.0時間	
Q4:5.予習・復習や関連する活動に取り組んだ/ 4.教科書以外の関連書籍や論文を読んで学修した/ 3.パソコンやスマートフォンなどのICTを利用して調べ学修をした/ 2.図書館やコンピュータ教室等の大学の施設を利用して学修した/ 1.友人と協力しながら学修した	
Q5:5.非常に達成できた/ 4.やや達成できた/ 3.どちらともいえない/ 2.あまり達成できなかった/ 1.まったく達成できなかった	
Q6:5.非常にあった/ 4.ややあった/ 3.どちらともいえない/ 2.あまりなかった/ 1.まったくなかった	
Q7:5.非常にあった/ 4.ややあった/ 3.どちらともいえない/ 2.あまりなかった/ 1.まったくなかった	
Q8:5.授業目標の明瞭さ/ 4.授業内容の充実度/ 3.説明のわかりやすさ/ 2.板書やプロジェクト等の使い方/ 1.テキスト・配付資料の適切さ/ その他.教員の学生への対応(授業環境の確保等)	
Q9:5.非常に得られた/ 4.やや得られた/ 3.どちらともいえない/ 2.あまり得られなかった/ 1.まったく得られなかった	
Q10:5.非常にできた/ 4.ややできた/ 3.どちらともいえない/ 2.あまりできなかった/ 1.まったくできなかった	
Q11:5.非常にそう思う/ 4.ややそう思う/ 3.どちらともいえない/ 2.あまりそう思わない/ 1.まったくそう思わない	

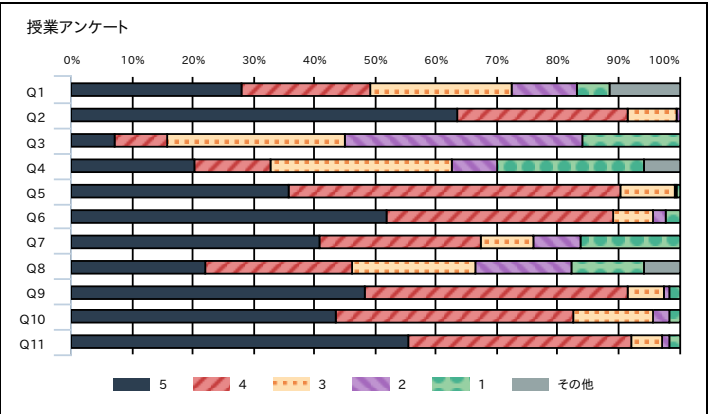
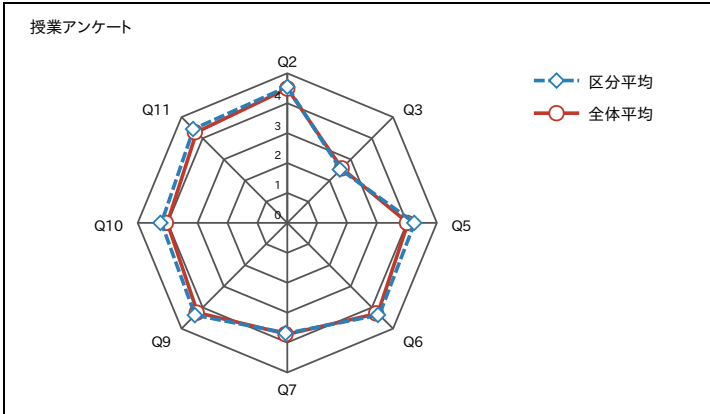


2025年度春学期 授業アンケート 集計結果(科目区分)

区分	専門(国際観光学科)	履修者数	2,165
		回答者数	337
		回答率	15.6%

設問		科目平均	区分平均	全体平均	回答数／構成比(%)					
授業アンケート					5	4	3	2	1	その他
Q1	この授業を履修した理由は何ですか？ (複数回答可)	-	-	-	170	128	141	66	33	68
					50.4%	38.0%	41.8%	19.6%	9.8%	20.2%
Q2	この授業への出席状況はどうでしたか。(週2回または通年の授業は15回授業に換算して回答してください。)	-	4.5	4.5	214	95	27	1	0	0
					63.5%	28.2%	8.0%	0.3%	0.0%	0.0%
Q3	この授業のために、平均すると授業1回あたりどの程度授業時間外に学修しましたか。	-	2.5	2.6	24	29	99	132	53	0
					7.1%	8.6%	29.4%	39.2%	15.7%	0.0%
Q4	この授業の内容の理解を深めるために、主体的に行ったことはありますか。(複数回答可)	-	-	-	116	71	169	43	137	33
					34.4%	21.1%	50.1%	12.8%	40.7%	9.8%
Q5	シラバスにあるこの授業の到達目標を、あなたはどの程度達成できたと思いますか。	-	4.3	4.0	121	184	30	1	1	0
					35.9%	54.6%	8.9%	0.3%	0.3%	0.0%
Q6	学生が主体的に考える場面はどの程度ありましたか。	-	4.4	4.3	175	126	22	7	7	0
					51.9%	37.4%	6.5%	2.1%	2.1%	0.0%
Q7	学生同士が協働的に活動する場面はどの程度ありましたか。	-	3.7	3.7	138	89	30	26	54	0
					40.9%	26.4%	8.9%	7.7%	16.0%	0.0%
Q8	この授業のよかった点についてマークしてください。(複数回答可)	-	-	-	174	190	161	126	94	44
					51.6%	56.4%	47.8%	37.4%	27.9%	13.1%
Q9	この授業で、知識・スキルがどの程度得られましたか。	-	4.4	4.2	163	146	20	3	5	0
					48.4%	43.3%	5.9%	0.9%	1.5%	0.0%
Q10	この授業で、自身の人間形成がどの程度できましたか。	-	4.2	4.0	147	132	44	9	5	0
					43.6%	39.2%	13.1%	2.7%	1.5%	0.0%
Q11	全体としてこの授業を受けてよかったですか。	-	4.4	4.3	187	124	17	4	5	0
					55.5%	36.8%	5.0%	1.2%	1.5%	0.0%

【選択肢】
Q1:5.知識・スキルを身に付けるため/ 4.新しいものの見方・考え方に触れるため/ 3.学問や研究領域に興味があったため/ 2.担当教員の授業を受けたかったため/ 1.先輩・友人に勧められたため/ その他.必修科目または免許・資格取得に必要なため
Q2:5.無欠席/ 4.1・2回欠席/ 3.3・4回欠席/ 2.5回以上欠席
Q3:5.2時間以上/ 4.1時間30分程度/ 3.1時間程度/ 2.30分程度/ 1.0時間
Q4:5.予習・復習や関連する活動に取り組んだ/ 4.教科書以外の関連書籍や論文を読んで学修した/ 3.パソコンやスマートフォンなどのICTを利用して調べ学修をした/ 2.図書館やコンピュータ教室等の大学の施設を利用して学修した/ 1.友人と協力しながら学修した
Q5:5.非常に達成できた/ 4.やや達成できた/ 3.どちらともいえない/ 2.あまり達成できなかった/ 1.まったく達成できなかった
Q6:5.非常にあった/ 4.ややあった/ 3.どちらともいえない/ 2.あまりなかった/ 1.まったくなかった
Q7:5.非常にあった/ 4.ややあった/ 3.どちらともいえない/ 2.あまりなかった/ 1.まったくなかった
Q8:5.授業目標の明瞭さ/ 4.授業内容の充実度/ 3.説明のわかりやすさ/ 2.板書やプロジェクト等の使い方/ 1.テキスト・配付資料の適切さ/ その他.教員の学生への対応(授業環境の確保等)
Q9:5.非常に得られた/ 4.やや得られた/ 3.どちらともいえない/ 2.あまり得られなかった/ 1.まったく得られなかった
Q10:5.非常にできた/ 4.ややできた/ 3.どちらともいえない/ 2.あまりできなかった/ 1.まったくできなかった
Q11:5.非常にそう思う/ 4.ややそう思う/ 3.どちらともいえない/ 2.あまりそう思わない/ 1.まったくそう思わない

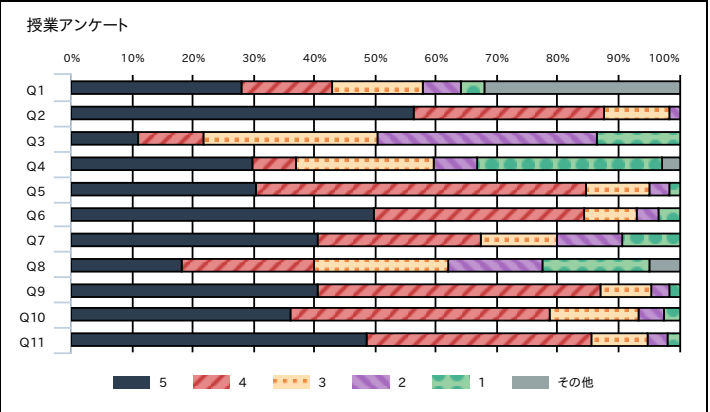
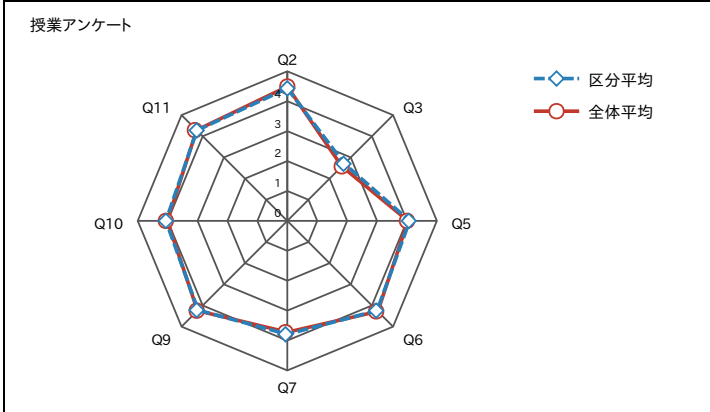


2025年度春学期 授業アンケート 集計結果(科目区分)

区分	専門(経営学部)	履修者数	5,345
		回答者数	788
		回答率	14.7%

設問		科目平均	区分平均	全体平均	回答数／構成比(%)					
授業アンケート					5	4	3	2	1	その他
Q1	この授業を履修した理由は何ですか？ (複数回答可)	-	-	-	301	159	161	67	41	344
					38.2%	20.2%	20.4%	8.5%	5.2%	43.7%
Q2	この授業への出席状況はどうでしたか。(週2回または通年の授業は15回授業に換算して回答してください。)	-	4.4	4.5	445	247	85	11	0	0
					56.5%	31.3%	10.8%	1.4%	0.0%	0.0%
Q3	この授業のために、平均すると授業1回あたりどの程度授業時間外に学修しましたか。	-	2.7	2.6	88	83	227	284	106	0
					11.2%	10.5%	28.8%	36.0%	13.5%	0.0%
Q4	この授業の内容の理解を深めるために、主体的に行ったことはありますか。(複数回答可)	-	-	-	373	89	284	91	378	34
					47.3%	11.3%	36.0%	11.5%	48.0%	4.3%
Q5	シラバスにあるこの授業の到達目標を、あなたはどの程度達成できたと思いますか。	-	4.1	4.0	241	427	82	26	12	0
					30.6%	54.2%	10.4%	3.3%	1.5%	0.0%
Q6	学生が主体的に考える場面はどの程度ありましたか。	-	4.2	4.3	394	271	68	30	25	0
					50.0%	34.4%	8.6%	3.8%	3.2%	0.0%
Q7	学生同士が協働的に活動する場面はどの程度ありましたか。	-	3.8	3.7	321	210	100	85	72	0
					40.7%	26.6%	12.7%	10.8%	9.1%	0.0%
Q8	この授業のよかった点についてマークしてください。(複数回答可)	-	-	-	284	335	343	239	270	76
					36.0%	42.5%	43.5%	30.3%	34.3%	9.6%
Q9	この授業で、知識・スキルがどの程度得られましたか。	-	4.2	4.2	321	366	66	23	12	0
					40.7%	46.4%	8.4%	2.9%	1.5%	0.0%
Q10	この授業で、自身の人間形成がどの程度できましたか。	-	4.1	4.0	285	335	116	33	19	0
					36.2%	42.5%	14.7%	4.2%	2.4%	0.0%
Q11	全体としてこの授業を受けてよかったですか。	-	4.3	4.3	384	291	73	27	13	0
					48.7%	36.9%	9.3%	3.4%	1.6%	0.0%

【選択肢】
Q1: 5.知識・スキルを身に付けるため/ 4.新しいものの見方・考え方に触れるため/ 3.学問や研究領域に興味があったため/ 2.担当教員の授業を受けたかったため/ 1.先輩・友人に勧められたため/ その他.必修科目または免許・資格取得に必要なため
Q2: 5.無欠席/ 4.1・2回欠席/ 3.3・4回欠席/ 2.5回以上欠席
Q3: 5.2時間以上/ 4.1時間30分程度/ 3.1時間程度/ 2.30分程度/ 1.0時間
Q4: 5.予習・復習や関連する活動に取り組んだ/ 4.教科書以外の関連書籍や論文を読んで学修した/ 3.パソコンやスマートフォンなどのICTを利用して調べ学修をした/ 2.図書館やコンピュータ教室等の大学の施設を利用して学修した/ 1.友人と協力しながら学修した
Q5: 5.非常に達成できた/ 4.やや達成できた/ 3.どちらともいえない/ 2.あまり達成できなかった/ 1.まったく達成できなかった
Q6: 5.非常にあった/ 4.ややあった/ 3.どちらともいえない/ 2.あまりなかった/ 1.まったくなかった
Q7: 5.非常にあった/ 4.ややあった/ 3.どちらともいえない/ 2.あまりなかった/ 1.まったくなかった
Q8: 5.授業目標の明瞭さ/ 4.授業内容の充実度/ 3.説明のわかりやすさ/ 2.板書やプロジェクト等の使い方/ 1.テキスト・配付資料の適切さ/ その他.教員の学生への対応(授業環境の確保等)
Q9: 5.非常に得られた/ 4.やや得られた/ 3.どちらともいえない/ 2.あまり得られなかった/ 1.まったく得られなかった
Q10: 5.非常にできた/ 4.ややできた/ 3.どちらともいえない/ 2.あまりできなかった/ 1.まったくできなかった
Q11: 5.非常にそう思う/ 4.ややそう思う/ 3.どちらともいえない/ 2.あまりそう思わない/ 1.まったくそう思わない

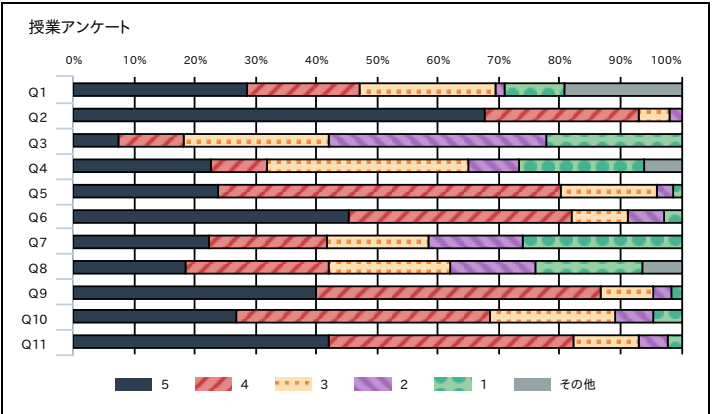
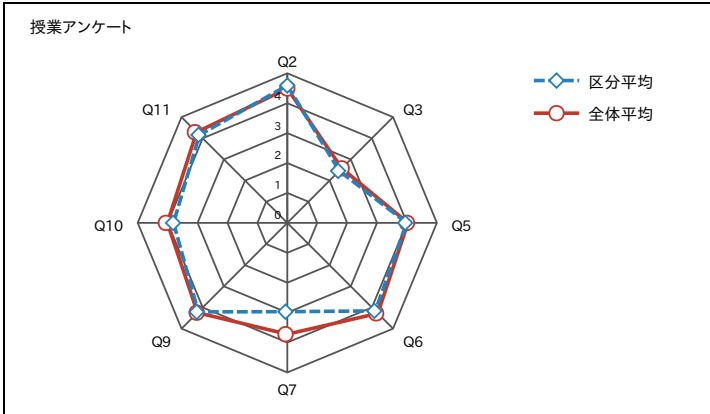


2025年度春学期 授業アンケート 集計結果(科目区分)

区分	共通教養(越谷)	履修者数	5,154
		回答者数	1,591
		回答率	30.9%

設問		科目平均	区分平均	全体平均	回答数／構成比(%)					
授業アンケート					5	4	3	2	1	その他
Q1	この授業を履修した理由は何ですか？ (複数回答可)	-	-	-	650	417	506	37	225	430
					40.9%	26.2%	31.8%	2.3%	14.1%	27.0%
Q2	この授業への出席状況はどうでしたか。(週2回または通年の授業は15回授業に換算して回答してください。)	-	4.6	4.5	1,078	406	80	27	0	0
					67.8%	25.5%	5.0%	1.7%	0.0%	0.0%
Q3	この授業のために、平均すると授業1回あたりどの程度授業時間外に学修しましたか。	-	2.5	2.6	119	171	382	567	352	0
					7.5%	10.7%	24.0%	35.6%	22.1%	0.0%
Q4	この授業の内容の理解を深めるために、主体的に行ったことはありますか。(複数回答可)	-	-	-	558	233	817	212	506	149
					35.1%	14.6%	51.4%	13.3%	31.8%	9.4%
Q5	シラバスにあるこの授業の到達目標を、あなたはどの程度達成できたと思いますか。	-	4.0	4.0	382	895	250	45	19	0
					24.0%	56.3%	15.7%	2.8%	1.2%	0.0%
Q6	学生が主体的に考える場面はどの程度ありましたか。	-	4.2	4.3	721	583	151	95	41	0
					45.3%	36.6%	9.5%	6.0%	2.6%	0.0%
Q7	学生同士が協働的に活動する場面はどの程度ありましたか。	-	3.0	3.7	356	308	269	245	413	0
					22.4%	19.4%	16.9%	15.4%	26.0%	0.0%
Q8	この授業のよかった点についてマークしてください。(複数回答可)	-	-	-	577	739	630	442	552	193
					36.3%	46.4%	39.6%	27.8%	34.7%	12.1%
Q9	この授業で、知識・スキルがどの程度得られましたか。	-	4.2	4.2	635	747	137	49	23	0
					39.9%	47.0%	8.6%	3.1%	1.4%	0.0%
Q10	この授業で、自身の人間形成がどの程度できましたか。	-	3.8	4.0	429	661	331	100	70	0
					27.0%	41.5%	20.8%	6.3%	4.4%	0.0%
Q11	全体としてこの授業を受けてよかったですか。	-	4.2	4.3	670	639	175	75	32	0
					42.1%	40.2%	11.0%	4.7%	2.0%	0.0%

【選択肢】  
Q1: 5.知識・スキルを身に付けるため/ 4.新しいものの見方・考え方に触れるため/ 3.学問や研究領域に興味があったため/ 2.担当教員の授業を受けたかったため/ 1.先輩・友人に勧められたため/ その他.必修科目または免許・資格取得に必要なため  
Q2: 5.無欠席/ 4.1・2回欠席/ 3.3・4回欠席/ 2.5回以上欠席  
Q3: 5.2時間以上/ 4.1時間30分程度/ 3.1時間程度/ 2.30分程度/ 1.0時間  
Q4: 5.予習・復習や関連する活動に取り組んだ/ 4.教科書以外の関連書籍や論文を読んで学修した/ 3.パソコンやスマートフォンなどのICTを利用して調べ学修をした/ 2.図書館やコンピュータ教室等の大学の施設を利用して学修した/ 1.友人と協力しながら学修した  
Q5: 5.非常に達成できた/ 4.やや達成できた/ 3.どちらともいえない/ 2.あまり達成できなかった/ 1.まったく達成できなかった  
Q6: 5.非常にあった/ 4.ややあった/ 3.どちらともいえない/ 2.あまりなかった/ 1.まったくなかった  
Q7: 5.非常にあった/ 4.ややあった/ 3.どちらともいえない/ 2.あまりなかった/ 1.まったくなかった  
Q8: 5.授業目標の明瞭さ/ 4.授業内容の充実度/ 3.説明のわかりやすさ/ 2.板書やプロジェクト等の使い方/ 1.テキスト・配付資料の適切さ/ その他.教員の学生への対応(授業環境の確保等)  
Q9: 5.非常に得られた/ 4.やや得られた/ 3.どちらともいえない/ 2.あまり得られなかった/ 1.まったく得られなかった  
Q10: 5.非常にできた/ 4.ややできた/ 3.どちらともいえない/ 2.あまりできなかった/ 1.まったくできなかった  
Q11: 5.非常にそう思う/ 4.ややそう思う/ 3.どちらともいえない/ 2.あまりそう思わない/ 1.まったくそう思わない

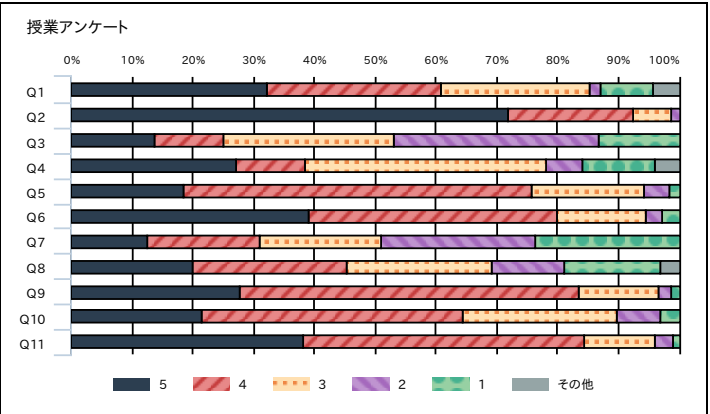
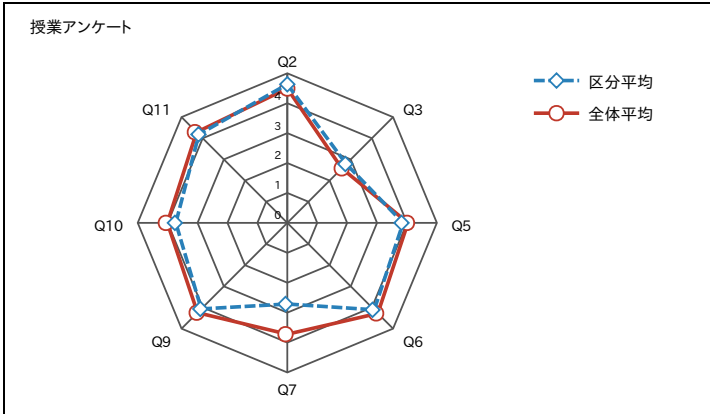


2025年度春学期 授業アンケート 集計結果(科目区分)

区分	共通教育・教養教育(湘南)	履修者数	1,434
		回答者数	264
		回答率	18.4%

設問		科目平均	区分平均	全体平均	回答数／構成比(%)					
授業アンケート					5	4	3	2	1	その他
Q1	この授業を履修した理由は何ですか？ (複数回答可)	-	-	-	142	126	109	8	38	18
					53.8%	47.7%	41.3%	3.0%	14.4%	6.8%
Q2	この授業への出席状況はどうでしたか。(週2回または通年の授業は15回授業に換算して回答してください。)	-	4.6	4.5	190	54	17	3	0	0
					72.0%	20.5%	6.4%	1.1%	0.0%	0.0%
Q3	この授業のために、平均すると授業1回あたりどの程度授業時間外に学修しましたか。	-	2.8	2.6	36	30	74	89	35	0
					13.6%	11.4%	28.0%	33.7%	13.3%	0.0%
Q4	この授業の内容の理解を深めるために、主体的に行ったことはありますか。(複数回答可)	-	-	-	107	44	156	24	47	15
					40.5%	16.7%	59.1%	9.1%	17.8%	5.7%
Q5	シラバスにあるこの授業の到達目標を、あなたはどの程度達成できたと思いますか。	-	3.9	4.0	49	151	49	11	4	0
					18.6%	57.2%	18.6%	4.2%	1.5%	0.0%
Q6	学生が主体的に考える場面はどの程度ありましたか。	-	4.1	4.3	103	108	39	7	7	0
					39.0%	40.9%	14.8%	2.7%	2.7%	0.0%
Q7	学生同士が協働的に活動する場面はどの程度ありましたか。	-	2.7	3.7	33	49	53	67	62	0
					12.5%	18.6%	20.1%	25.4%	23.5%	0.0%
Q8	この授業のよかった点についてマークしてください。(複数回答可)	-	-	-	110	140	131	66	87	17
					41.7%	53.0%	49.6%	25.0%	33.0%	6.4%
Q9	この授業で、知識・スキルがどの程度得られましたか。	-	4.1	4.2	73	148	34	6	3	0
					27.7%	56.1%	12.9%	2.3%	1.1%	0.0%
Q10	この授業で、自身の人間形成がどの程度できましたか。	-	3.7	4.0	57	113	67	19	8	0
					21.6%	42.8%	25.4%	7.2%	3.0%	0.0%
Q11	全体としてこの授業を受けてよかったですか。	-	4.2	4.3	101	122	31	8	2	0
					38.3%	46.2%	11.7%	3.0%	0.8%	0.0%

【選択肢】  
Q1: 5.知識・スキルを身に付けるため/ 4.新しいものの見方・考え方に触れるため/ 3.学問や研究領域に興味があったため/ 2.担当教員の授業を受けたかったため/ 1.先輩・友人に勧められたため/ その他.必修科目または免許・資格取得に必要なため  
Q2: 5.無欠席/ 4.1・2回欠席/ 3.3・4回欠席/ 2.5回以上欠席  
Q3: 5.2時間以上/ 4.1時間30分程度/ 3.1時間程度/ 2.30分程度/ 1.0時間  
Q4: 5.予習・復習や関連する活動に取り組んだ/ 4.教科書以外の関連書籍や論文を読んで学修した/ 3.パソコンやスマートフォンなどのICTを利用して調べ学修をした/ 2.図書館やコンピュータ教室等の大学の施設を利用して学修した/ 1.友人と協力しながら学修した  
Q5: 5.非常に達成できた/ 4.やや達成できた/ 3.どちらともいえない/ 2.あまり達成できなかった/ 1.まったく達成できなかった  
Q6: 5.非常にあった/ 4.ややあった/ 3.どちらともいえない/ 2.あまりなかった/ 1.まったくなかった  
Q7: 5.非常にあった/ 4.ややあった/ 3.どちらともいえない/ 2.あまりなかった/ 1.まったくなかった  
Q8: 5.授業目標の明瞭さ/ 4.授業内容の充実度/ 3.説明のわかりやすさ/ 2.板書やプロジェクト等の使い方/ 1.テキスト・配付資料の適切さ/ その他.教員の学生への対応(授業環境の確保等)  
Q9: 5.非常に得られた/ 4.やや得られた/ 3.どちらともいえない/ 2.あまり得られなかった/ 1.まったく得られなかった  
Q10: 5.非常にできた/ 4.ややできた/ 3.どちらともいえない/ 2.あまりできなかった/ 1.まったくできなかった  
Q11: 5.非常にそう思う/ 4.ややそう思う/ 3.どちらともいえない/ 2.あまりそう思わない/ 1.まったくそう思わない

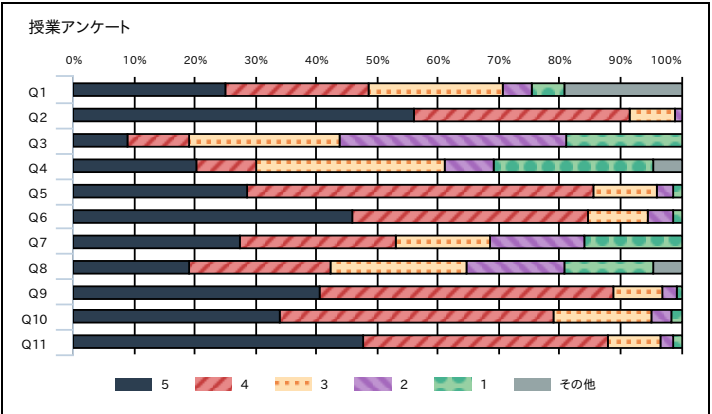
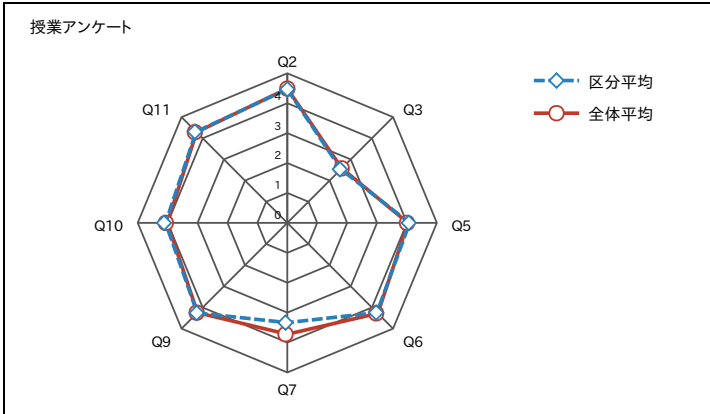


2025年度春学期 授業アンケート 集計結果(科目区分)

区分	共通教育(東京あだち)	履修者数	2,492
		回答者数	546
		回答率	21.9%

設問		科目平均	区分平均	全体平均	回答数／構成比(%)					
授業アンケート					5	4	3	2	1	その他
Q1	この授業を履修した理由は何ですか？ (複数回答可)	-	-	-	202	190	178	37	45	153
					37.0%	34.8%	32.6%	6.8%	8.2%	28.0%
Q2	この授業への出席状況はどうでしたか。(週2回または通年の授業は15回授業に換算して回答してください。)	-	4.5	4.5	307	193	41	5	0	0
					56.2%	35.3%	7.5%	0.9%	0.0%	0.0%
Q3	この授業のために、平均すると授業1回あたりどの程度授業時間外に学修しましたか。	-	2.5	2.6	49	56	135	204	102	0
					9.0%	10.3%	24.7%	37.4%	18.7%	0.0%
Q4	この授業の内容の理解を深めるために、主体的に行ったことはありますか。(複数回答可)	-	-	-	173	84	263	69	222	39
					31.7%	15.4%	48.2%	12.6%	40.7%	7.1%
Q5	シラバスにあるこの授業の到達目標を、あなたはどの程度達成できたと思いますか。	-	4.1	4.0	156	311	57	15	7	0
					28.6%	57.0%	10.4%	2.7%	1.3%	0.0%
Q6	学生が主体的に考える場面はどの程度ありましたか。	-	4.2	4.3	251	212	53	23	7	0
					46.0%	38.8%	9.7%	4.2%	1.3%	0.0%
Q7	学生同士が協働的に活動する場面はどの程度ありましたか。	-	3.3	3.7	150	140	85	85	86	0
					27.5%	25.6%	15.6%	15.6%	15.8%	0.0%
Q8	この授業のよかった点についてマークしてください。(複数回答可)	-	-	-	223	269	259	185	171	52
					40.8%	49.3%	47.4%	33.9%	31.3%	9.5%
Q9	この授業で、知識・スキルがどの程度得られましたか。	-	4.3	4.2	222	264	43	13	4	0
					40.7%	48.4%	7.9%	2.4%	0.7%	0.0%
Q10	この授業で、自身の人間形成がどの程度できましたか。	-	4.1	4.0	186	246	88	18	8	0
					34.1%	45.1%	16.1%	3.3%	1.5%	0.0%
Q11	全体としてこの授業を受けてよかったですか。	-	4.3	4.3	260	220	48	12	6	0
					47.6%	40.3%	8.8%	2.2%	1.1%	0.0%

【選択肢】  
Q1: 5.知識・スキルを身に付けるため/ 4.新しいものの見方・考え方に触れるため/ 3.学問や研究領域に興味があったため/ 2.担当教員の授業を受けたかったため/ 1.先輩・友人に勧められたため/ その他.必修科目または免許・資格取得に必要なため  
Q2: 5.無欠席/ 4.1・2回欠席/ 3.3・4回欠席/ 2.5回以上欠席  
Q3: 5.2時間以上/ 4.1時間30分程度/ 3.1時間程度/ 2.30分程度/ 1.0時間  
Q4: 5.予習・復習や関連する活動に取り組んだ/ 4.教科書以外の関連書籍や論文を読んで学修した/ 3.パソコンやスマートフォンなどのICTを利用して調べ学修をした/ 2.図書館やコンピュータ教室等の大学の施設を利用して学修した/ 1.友人と協力しながら学修した  
Q5: 5.非常に達成できた/ 4.やや達成できた/ 3.どちらともいえない/ 2.あまり達成できなかった/ 1.まったく達成できなかった  
Q6: 5.非常にあった/ 4.ややあった/ 3.どちらともいえない/ 2.あまりなかった/ 1.まったくなかった  
Q7: 5.非常にあった/ 4.ややあった/ 3.どちらともいえない/ 2.あまりなかった/ 1.まったくなかった  
Q8: 5.授業目標の明瞭さ/ 4.授業内容の充実度/ 3.説明のわかりやすさ/ 2.板書やプロジェクト等の使い方/ 1.テキスト・配付資料の適切さ/ その他.教員の学生への対応(授業環境の確保等)  
Q9: 5.非常に得られた/ 4.やや得られた/ 3.どちらともいえない/ 2.あまり得られなかった/ 1.まったく得られなかった  
Q10: 5.非常にできた/ 4.ややできた/ 3.どちらともいえない/ 2.あまりできなかった/ 1.まったくできなかった  
Q11: 5.非常にそう思う/ 4.ややそう思う/ 3.どちらともいえない/ 2.あまりそう思わない/ 1.まったくそう思わない



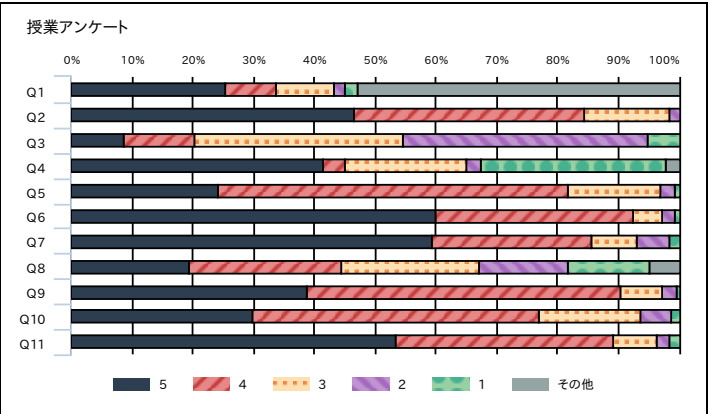
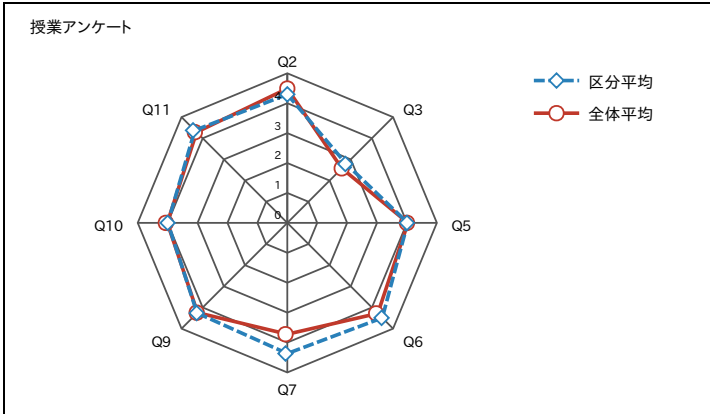


2025年度春学期 授業アンケート 集計結果(科目区分)

区分	語学(越谷)	履修者数	2,647
		回答者数	1,101
		回答率	41.6%

設問		科目平均	区分平均	全体平均	回答数／構成比(%)					
授業アンケート					5	4	3	2	1	その他
Q1	この授業を履修した理由は何ですか？ (複数回答可)	-	-	-	332	112	126	25	27	694
					30.2%	10.2%	11.4%	2.3%	2.5%	63.0%
Q2	この授業への出席状況はどうでしたか。(週2回または通年の授業は15回授業に換算して回答してください。)	-	4.3	4.5	514	416	154	17	0	0
					46.7%	37.8%	14.0%	1.5%	0.0%	0.0%
Q3	この授業のために、平均すると授業1回あたりどの程度授業時間外に学修しましたか。	-	2.8	2.6	96	127	378	445	55	0
					8.7%	11.5%	34.3%	40.4%	5.0%	0.0%
Q4	この授業の内容の理解を深めるために、主体的に行ったことはありますか。(複数回答可)	-	-	-	763	66	368	41	559	40
					69.3%	6.0%	33.4%	3.7%	50.8%	3.6%
Q5	シラバスにあるこの授業の到達目標を、あなたはどの程度達成できたと思いますか。	-	4.0	4.0	267	635	165	28	6	0
					24.3%	57.7%	15.0%	2.5%	0.5%	0.0%
Q6	学生が主体的に考える場面はどの程度ありましたか。	-	4.5	4.3	661	357	52	24	7	0
					60.0%	32.4%	4.7%	2.2%	0.6%	0.0%
Q7	学生同士が協働的に活動する場面はどの程度ありましたか。	-	4.4	3.7	655	288	84	56	18	0
					59.5%	26.2%	7.6%	5.1%	1.6%	0.0%
Q8	この授業のよかった点についてマークしてください。(複数回答可)	-	-	-	432	558	507	331	297	107
					39.2%	50.7%	46.0%	30.1%	27.0%	9.7%
Q9	この授業で、知識・スキルがどの程度得られましたか。	-	4.3	4.2	428	568	77	24	4	0
					38.9%	51.6%	7.0%	2.2%	0.4%	0.0%
Q10	この授業で、自身の人間形成がどの程度できましたか。	-	4.0	4.0	328	521	183	56	13	0
					29.8%	47.3%	16.6%	5.1%	1.2%	0.0%
Q11	全体としてこの授業を受けてよかったですか。	-	4.4	4.3	587	395	78	26	15	0
					53.3%	35.9%	7.1%	2.4%	1.4%	0.0%

【選択肢】
Q1: 5.知識・スキルを身に付けるため/ 4.新しいものの見方・考え方に触れるため/ 3.学問や研究領域に興味があったため/ 2.担当教員の授業を受けたかったため/ 1.先輩・友人に勧められたため/ その他.必修科目または免許・資格取得に必要なため
Q2: 5.無欠席/ 4.1・2回欠席/ 3.3・4回欠席/ 2.5回以上欠席
Q3: 5.2時間以上/ 4.1時間30分程度/ 3.1時間程度/ 2.30分程度/ 1.0時間
Q4: 5.予習・復習や関連する活動に取り組んだ/ 4.教科書以外の関連書籍や論文を読んで学修した/ 3.パソコンやスマートフォンなどのICTを利用して調べ学修をした/ 2.図書館やコンピュータ教室等の大学の施設を利用して学修した/ 1.友人と協力しながら学修した
Q5: 5.非常に達成できた/ 4.やや達成できた/ 3.どちらともいえない/ 2.あまり達成できなかった/ 1.まったく達成できなかった
Q6: 5.非常にあった/ 4.ややあった/ 3.どちらともいえない/ 2.あまりなかった/ 1.まったくなかった
Q7: 5.非常にあった/ 4.ややあった/ 3.どちらともいえない/ 2.あまりなかった/ 1.まったくなかった
Q8: 5.授業目標の明瞭さ/ 4.授業内容の充実度/ 3.説明のわかりやすさ/ 2.板書やプロジェクト等の使い方/ 1.テキスト・配付資料の適切さ/ その他.教員の学生への対応(授業環境の確保等)
Q9: 5.非常に得られた/ 4.やや得られた/ 3.どちらともいえない/ 2.あまり得られなかった/ 1.まったく得られなかった
Q10: 5.非常にできた/ 4.ややできた/ 3.どちらともいえない/ 2.あまりできなかった/ 1.まったくできなかった
Q11: 5.非常にそう思う/ 4.ややそう思う/ 3.どちらともいえない/ 2.あまりそう思わない/ 1.まったくそう思わない

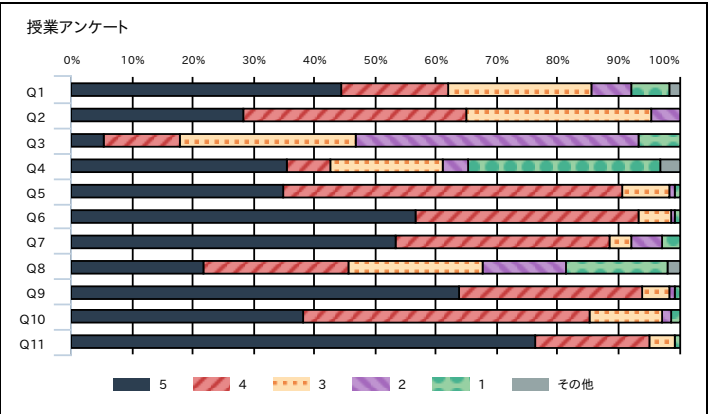
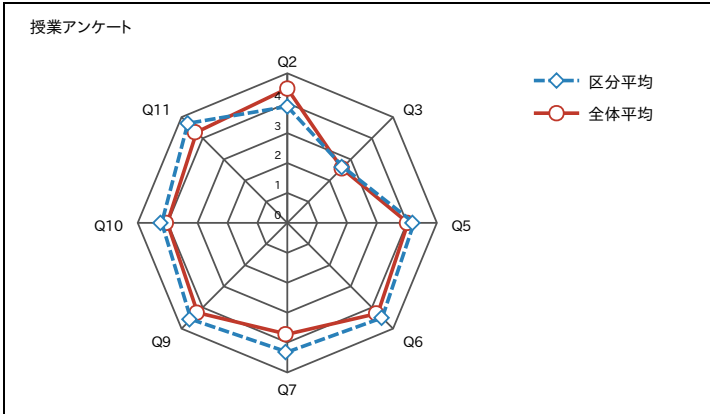


2025年度春学期 授業アンケート 集計結果(科目区分)

区分	語学(東京あだち)	履修者数	383
		回答者数	183
		回答率	47.8%

設問		科目平均	区分平均	全体平均	回答数／構成比(%)					
授業アンケート					5	4	3	2	1	その他
Q1	この授業を履修した理由は何ですか？ (複数回答可)	-	-	-	145	57	76	22	20	5
					79.2%	31.1%	41.5%	12.0%	10.9%	2.7%
Q2	この授業への出席状況はどうでしたか。(週2回または通年の授業は15回授業に換算して回答してください。)	-	3.9	4.5	52	67	56	8	0	0
					28.4%	36.6%	30.6%	4.4%	0.0%	0.0%
Q3	この授業のために、平均すると授業1回あたりどの程度授業時間外に学修しましたか。	-	2.6	2.6	10	23	53	85	12	0
					5.5%	12.6%	29.0%	46.4%	6.6%	0.0%
Q4	この授業の内容の理解を深めるために、主体的に行ったことはありますか。(複数回答可)	-	-	-	111	23	58	13	99	9
					60.7%	12.6%	31.7%	7.1%	54.1%	4.9%
Q5	シラバスにあるこの授業の到達目標を、あなたはどの程度達成できたと思いますか。	-	4.2	4.0	64	102	14	2	1	0
					35.0%	55.7%	7.7%	1.1%	0.5%	0.0%
Q6	学生が主体的に考える場面はどの程度ありましたか。	-	4.5	4.3	104	67	10	1	1	0
					56.8%	36.6%	5.5%	0.5%	0.5%	0.0%
Q7	学生同士が協働的に活動する場面はどの程度ありましたか。	-	4.3	3.7	98	64	7	9	5	0
					53.6%	35.0%	3.8%	4.9%	2.7%	0.0%
Q8	この授業のよかった点についてマークしてください。(複数回答可)	-	-	-	100	110	102	63	78	8
					54.6%	60.1%	55.7%	34.4%	42.6%	4.4%
Q9	この授業で、知識・スキルがどの程度得られましたか。	-	4.6	4.2	117	55	8	2	1	0
					63.9%	30.1%	4.4%	1.1%	0.5%	0.0%
Q10	この授業で、自身の人間形成がどの程度できましたか。	-	4.2	4.0	70	86	22	3	2	0
					38.3%	47.0%	12.0%	1.6%	1.1%	0.0%
Q11	全体としてこの授業を受けてよかったですか。	-	4.7	4.3	140	34	8	0	1	0
					76.5%	18.6%	4.4%	0.0%	0.5%	0.0%

【選択肢】
Q1: 5.知識・スキルを身に付けるため/ 4.新しいものの見方・考え方に触れるため/ 3.学問や研究領域に興味があったため/ 2.担当教員の授業を受けたかったため/ 1.先輩・友人に勧められたため/ その他.必修科目または免許・資格取得に必要なため
Q2: 5.無欠席/ 4.1・2回欠席/ 3.3・4回欠席/ 2.5回以上欠席
Q3: 5.2時間以上/ 4.1時間30分程度/ 3.1時間程度/ 2.30分程度/ 1.0時間
Q4: 5.予習・復習や関連する活動に取り組んだ/ 4.教科書以外の関連書籍や論文を読んで学修した/ 3.パソコンやスマートフォンなどのICTを利用して調べ学修をした/ 2.図書館やコンピュータ教室等の大学の施設を利用して学修した/ 1.友人と協力しながら学修した
Q5: 5.非常に達成できた/ 4.やや達成できた/ 3.どちらともいえない/ 2.あまり達成できなかった/ 1.まったく達成できなかった
Q6: 5.非常にあった/ 4.ややあった/ 3.どちらともいえない/ 2.あまりなかった/ 1.まったくなかった
Q7: 5.非常にあった/ 4.ややあった/ 3.どちらともいえない/ 2.あまりなかった/ 1.まったくなかった
Q8: 5.授業目標の明瞭さ/ 4.授業内容の充実度/ 3.説明のわかりやすさ/ 2.板書やプロジェクト等の使い方/ 1.テキスト・配付資料の適切さ/ その他.教員の学生への対応(授業環境の確保等)
Q9: 5.非常に得られた/ 4.やや得られた/ 3.どちらともいえない/ 2.あまり得られなかった/ 1.まったく得られなかった
Q10: 5.非常にできた/ 4.ややできた/ 3.どちらともいえない/ 2.あまりできなかった/ 1.まったくできなかった
Q11: 5.非常にそう思う/ 4.ややそう思う/ 3.どちらともいえない/ 2.あまりそう思わない/ 1.まったくそう思わない



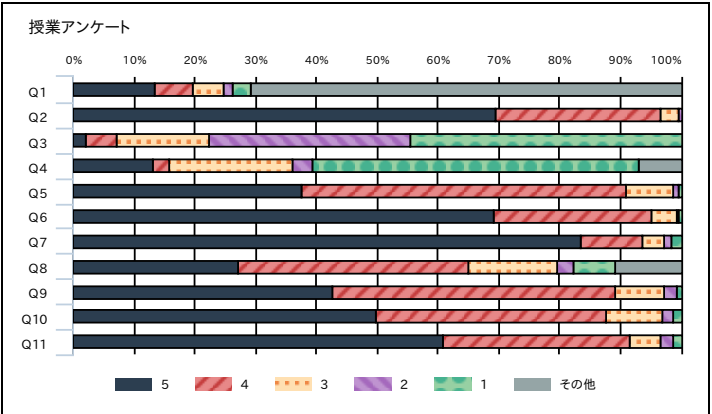
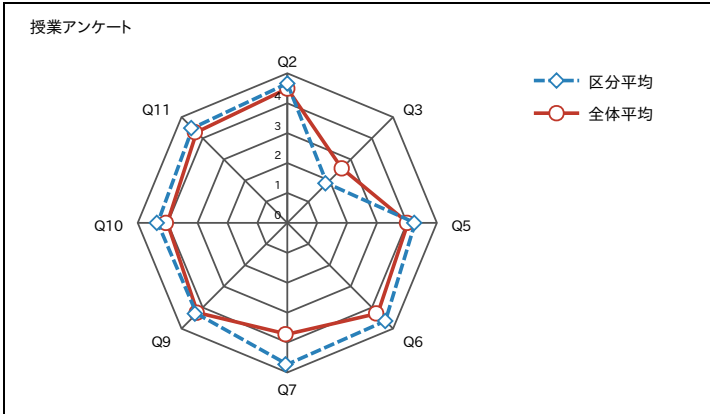


2025年度春学期 授業アンケート 集計結果(科目区分)

区分	体育(越谷)	履修者数	1,257
		回答者数	507
		回答率	40.3%

設問		科目平均	区分平均	全体平均	回答数／構成比(%)					
授業アンケート					5	4	3	2	1	その他
Q1	この授業を履修した理由は何ですか？ (複数回答可)	-	-	-	75	35	28	8	18	394
					14.8%	6.9%	5.5%	1.6%	3.6%	77.7%
Q2	この授業への出席状況はどうでしたか。(週2回または通年の授業は15回授業に換算して回答してください。)	-	4.7	4.5	352	139	15	1	0	0
					69.4%	27.4%	3.0%	0.2%	0.0%	0.0%
Q3	この授業のために、平均すると授業1回あたりどの程度授業時間外に学修しましたか。	-	1.9	2.6	10	26	78	168	225	0
					2.0%	5.1%	15.4%	33.1%	44.4%	0.0%
Q4	この授業の内容の理解を深めるために、主体的に行ったことはありますか。(複数回答可)	-	-	-	84	17	130	20	342	44
					16.6%	3.4%	25.6%	3.9%	67.5%	8.7%
Q5	シラバスにあるこの授業の到達目標を、あなたはどの程度達成できたと思いますか。	-	4.3	4.0	191	270	40	5	1	0
					37.7%	53.3%	7.9%	1.0%	0.2%	0.0%
Q6	学生が主体的に考える場面はどの程度ありましたか。	-	4.6	4.3	351	132	21	2	1	0
					69.2%	26.0%	4.1%	0.4%	0.2%	0.0%
Q7	学生同士が協働的に活動する場面はどの程度ありましたか。	-	4.7	3.7	424	51	18	6	8	0
					83.6%	10.1%	3.6%	1.2%	1.6%	0.0%
Q8	この授業のよかった点についてマークしてください。(複数回答可)	-	-	-	217	305	116	23	53	87
					42.8%	60.2%	22.9%	4.5%	10.5%	17.2%
Q9	この授業で、知識・スキルがどの程度得られましたか。	-	4.3	4.2	217	236	41	10	3	0
					42.8%	46.5%	8.1%	2.0%	0.6%	0.0%
Q10	この授業で、自身の人間形成がどの程度できましたか。	-	4.3	4.0	252	193	47	9	6	0
					49.7%	38.1%	9.3%	1.8%	1.2%	0.0%
Q11	全体としてこの授業を受けてよかったですか。	-	4.5	4.3	309	156	25	11	6	0
					60.9%	30.8%	4.9%	2.2%	1.2%	0.0%

【選択肢】
Q1:5.知識・スキルを身に付けるため/ 4.新しいものの見方・考え方に触れるため/ 3.学問や研究領域に興味があったため/ 2.担当教員の授業を受けたかったため/ 1.先輩・友人に勧められたため/ その他.必修科目または免許・資格取得に必要なため
Q2:5.無欠席/ 4.1・2回欠席/ 3.3・4回欠席/ 2.5回以上欠席
Q3:5.2時間以上/ 4.1時間30分程度/ 3.1時間程度/ 2.30分程度/ 1.0時間
Q4:5.予習・復習や関連する活動に取り組んだ/ 4.教科書以外の関連書籍や論文を読んで学修した/ 3.パソコンやスマートフォンなどのICTを利用して調べ学修をした/ 2.図書館やコンピュータ教室等の大学の施設を利用して学修した/ 1.友人と協力しながら学修した
Q5:5.非常に達成できた/ 4.やや達成できた/ 3.どちらともいえない/ 2.あまり達成できなかった/ 1.まったく達成できなかった
Q6:5.非常にあった/ 4.ややあった/ 3.どちらともいえない/ 2.あまりなかった/ 1.まったくなかった
Q7:5.非常にあった/ 4.ややあった/ 3.どちらともいえない/ 2.あまりなかった/ 1.まったくなかった
Q8:5.授業目標の明瞭さ/ 4.授業内容の充実度/ 3.説明のわかりやすさ/ 2.板書やプロジェクト等の使い方/ 1.テキスト・配付資料の適切さ/ その他.教員の学生への対応(授業環境の確保等)
Q9:5.非常に得られた/ 4.やや得られた/ 3.どちらともいえない/ 2.あまり得られなかった/ 1.まったく得られなかった
Q10:5.非常にできた/ 4.ややできた/ 3.どちらともいえない/ 2.あまりできなかった/ 1.まったくできなかった
Q11:5.非常にそう思う/ 4.ややそう思う/ 3.どちらともいえない/ 2.あまりそう思わない/ 1.まったくそう思わない

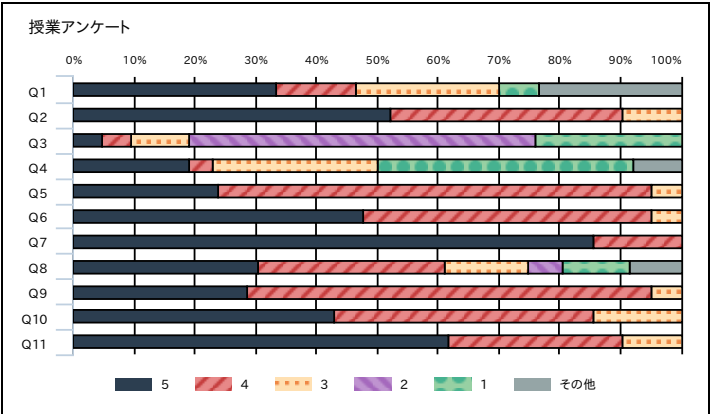
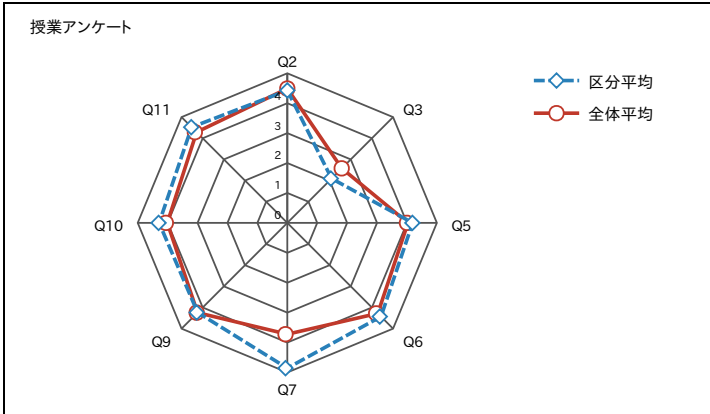


2025年度春学期 授業アンケート 集計結果(科目区分)

区分	体育(湘南)	履修者数	66
		回答者数	21
		回答率	31.8%

設問		科目平均	区分平均	全体平均	回答数／構成比(%)					
授業アンケート					5	4	3	2	1	その他
Q1	この授業を履修した理由は何ですか？ (複数回答可)	-	-	-	10	4	7	0	2	7
					47.6%	19.0%	33.3%	0.0%	9.5%	33.3%
Q2	この授業への出席状況はどうでしたか。(週2回または通年の授業は15回授業に換算して回答してください。)	-	4.4	4.5	11	8	2	0	0	0
					52.4%	38.1%	9.5%	0.0%	0.0%	0.0%
Q3	この授業のために、平均すると授業1回あたりどの程度授業時間外に学修しましたか。	-	2.1	2.6	1	1	2	12	5	0
					4.8%	4.8%	9.5%	57.1%	23.8%	0.0%
Q4	この授業の内容の理解を深めるために、主体的に行ったことはありますか。(複数回答可)	-	-	-	5	1	7	0	11	2
					23.8%	4.8%	33.3%	0.0%	52.4%	9.5%
Q5	シラバスにあるこの授業の到達目標を、あなたはどの程度達成できたと思いますか。	-	4.2	4.0	5	15	1	0	0	0
					23.8%	71.4%	4.8%	0.0%	0.0%	0.0%
Q6	学生が主体的に考える場面はどの程度ありましたか。	-	4.4	4.3	10	10	1	0	0	0
					47.6%	47.6%	4.8%	0.0%	0.0%	0.0%
Q7	学生同士が協働的に活動する場面はどの程度ありましたか。	-	4.9	3.7	18	3	0	0	0	0
					85.7%	14.3%	0.0%	0.0%	0.0%	0.0%
Q8	この授業のよかった点についてマークしてください。(複数回答可)	-	-	-	11	11	5	2	4	3
					52.4%	52.4%	23.8%	9.5%	19.0%	14.3%
Q9	この授業で、知識・スキルがどの程度得られましたか。	-	4.2	4.2	6	14	1	0	0	0
					28.6%	66.7%	4.8%	0.0%	0.0%	0.0%
Q10	この授業で、自身の人間形成がどの程度できましたか。	-	4.3	4.0	9	9	3	0	0	0
					42.9%	42.9%	14.3%	0.0%	0.0%	0.0%
Q11	全体としてこの授業を受けてよかったですか。	-	4.5	4.3	13	6	2	0	0	0
					61.9%	28.6%	9.5%	0.0%	0.0%	0.0%

【選択肢】  
Q1: 5.知識・スキルを身に付けるため/ 4.新しいものの見方・考え方に触れるため/ 3.学問や研究領域に興味があったため/ 2.担当教員の授業を受けたかったため/ 1.先輩・友人に勧められたため/ その他.必修科目または免許・資格取得に必要なため  
Q2: 5.無欠席/ 4.1・2回欠席/ 3.3・4回欠席/ 2.5回以上欠席  
Q3: 5.2時間以上/ 4.1時間30分程度/ 3.1時間程度/ 2.30分程度/ 1.0時間  
Q4: 5.予習・復習や関連する活動に取り組んだ/ 4.教科書以外の関連書籍や論文を読んで学修した/ 3.パソコンやスマートフォンなどのICTを利用して調べ学修をした/ 2.図書館やコンピュータ教室等の大学の施設を利用して学修した/ 1.友人と協力しながら学修した  
Q5: 5.非常に達成できた/ 4.やや達成できた/ 3.どちらともいえない/ 2.あまり達成できなかった/ 1.まったく達成できなかった  
Q6: 5.非常にあった/ 4.ややあった/ 3.どちらともいえない/ 2.あまりなかった/ 1.まったくなかった  
Q7: 5.非常にあった/ 4.ややあった/ 3.どちらともいえない/ 2.あまりなかった/ 1.まったくなかった  
Q8: 5.授業目標の明瞭さ/ 4.授業内容の充実度/ 3.説明のわかりやすさ/ 2.板書やプロジェクト等の使い方/ 1.テキスト・配付資料の適切さ/ その他.教員の学生への対応(授業環境の確保等)  
Q9: 5.非常に得られた/ 4.やや得られた/ 3.どちらともいえない/ 2.あまり得られなかった/ 1.まったく得られなかった  
Q10: 5.非常にできた/ 4.ややできた/ 3.どちらともいえない/ 2.あまりできなかった/ 1.まったくできなかった  
Q11: 5.非常にそう思う/ 4.ややそう思う/ 3.どちらともいえない/ 2.あまりそう思わない/ 1.まったくそう思わない

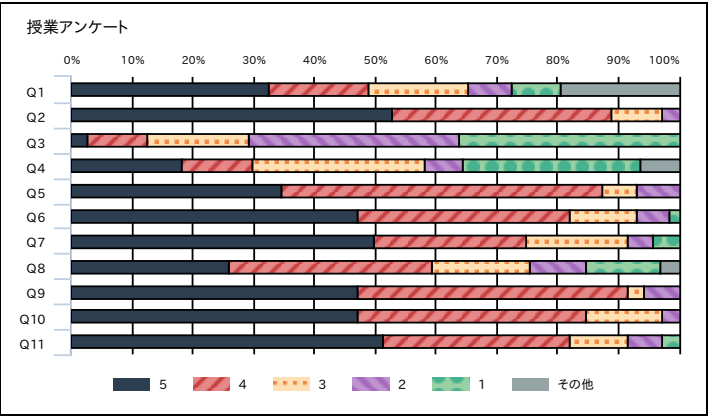
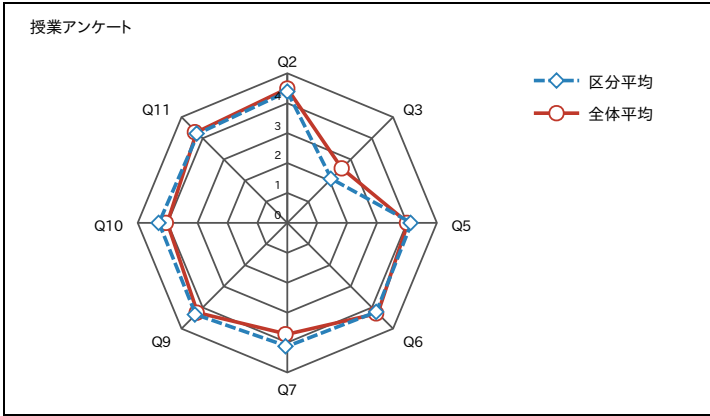


2025年度春学期 授業アンケート 集計結果(科目区分)

区分	体育(東京あだち)	履修者数	340
		回答者数	72
		回答率	21.2%

設問		科目平均	区分平均	全体平均	回答数／構成比(%)					
授業アンケート					5	4	3	2	1	その他
Q1	この授業を履修した理由は何ですか？ (複数回答可)	-	-	-	32	16	16	7	8	19
					44.4%	22.2%	22.2%	9.7%	11.1%	26.4%
Q2	この授業への出席状況はどうでしたか。(週2回または通年の授業は15回授業に換算して回答してください。)	-	4.4	4.5	38	26	6	2	0	0
					52.8%	36.1%	8.3%	2.8%	0.0%	0.0%
Q3	この授業のために、平均すると授業1回あたりどの程度授業時間外に学修しましたか。	-	2.1	2.6	2	7	12	25	26	0
					2.8%	9.7%	16.7%	34.7%	36.1%	0.0%
Q4	この授業の内容の理解を深めるために、主体的に行ったことはありますか。(複数回答可)	-	-	-	20	13	31	7	32	7
					27.8%	18.1%	43.1%	9.7%	44.4%	9.7%
Q5	シラバスにあるこの授業の到達目標を、あなたはどの程度達成できたと思いますか。	-	4.2	4.0	25	38	4	5	0	0
					34.7%	52.8%	5.6%	6.9%	0.0%	0.0%
Q6	学生が主体的に考える場面はどの程度ありましたか。	-	4.2	4.3	34	25	8	4	1	0
					47.2%	34.7%	11.1%	5.6%	1.4%	0.0%
Q7	学生同士が協働的に活動する場面はどの程度ありましたか。	-	4.1	3.7	36	18	12	3	3	0
					50.0%	25.0%	16.7%	4.2%	4.2%	0.0%
Q8	この授業のよかった点についてマークしてください。(複数回答可)	-	-	-	34	44	21	12	16	4
					47.2%	61.1%	29.2%	16.7%	22.2%	5.6%
Q9	この授業で、知識・スキルがどの程度得られましたか。	-	4.3	4.2	34	32	2	4	0	0
					47.2%	44.4%	2.8%	5.6%	0.0%	0.0%
Q10	この授業で、自身の人間形成がどの程度できましたか。	-	4.3	4.0	34	27	9	2	0	0
					47.2%	37.5%	12.5%	2.8%	0.0%	0.0%
Q11	全体としてこの授業を受けてよかったですか。	-	4.2	4.3	37	22	7	4	2	0
					51.4%	30.6%	9.7%	5.6%	2.8%	0.0%

【選択肢】
Q1:5.知識・スキルを身に付けるため/ 4.新しいものの見方・考え方に触れるため/ 3.学問や研究領域に興味があったため/ 2.担当教員の授業を受けたかったため/ 1.先輩・友人に勧められたため/ その他.必修科目または免許・資格取得に必要なため
Q2:5.無欠席/ 4.1・2回欠席/ 3.3・4回欠席/ 2.5回以上欠席
Q3:5.2時間以上/ 4.1時間30分程度/ 3.1時間程度/ 2.30分程度/ 1.0時間
Q4:5.予習・復習や関連する活動に取り組んだ/ 4.教科書以外の関連書籍や論文を読んで学修した/ 3.パソコンやスマートフォンなどのICTを利用して調べ学修をした/ 2.図書館やコンピュータ教室等の大学の施設を利用して学修した/ 1.友人と協力しながら学修した
Q5:5.非常に達成できた/ 4.やや達成できた/ 3.どちらともいえない/ 2.あまり達成できなかった/ 1.まったく達成できなかった
Q6:5.非常にあった/ 4.ややあった/ 3.どちらともいえない/ 2.あまりなかった/ 1.まったくなかった
Q7:5.非常にあった/ 4.ややあった/ 3.どちらともいえない/ 2.あまりなかった/ 1.まったくなかった
Q8:5.授業目標の明瞭さ/ 4.授業内容の充実度/ 3.説明のわかりやすさ/ 2.板書やプロジェクト等の使い方/ 1.テキスト・配付資料の適切さ/ その他.教員の学生への対応(授業環境の確保等)
Q9:5.非常に得られた/ 4.やや得られた/ 3.どちらともいえない/ 2.あまり得られなかった/ 1.まったく得られなかった
Q10:5.非常にできた/ 4.ややできた/ 3.どちらともいえない/ 2.あまりできなかった/ 1.まったくできなかった
Q11:5.非常にそう思う/ 4.ややそう思う/ 3.どちらともいえない/ 2.あまりそう思わない/ 1.まったくそう思わない

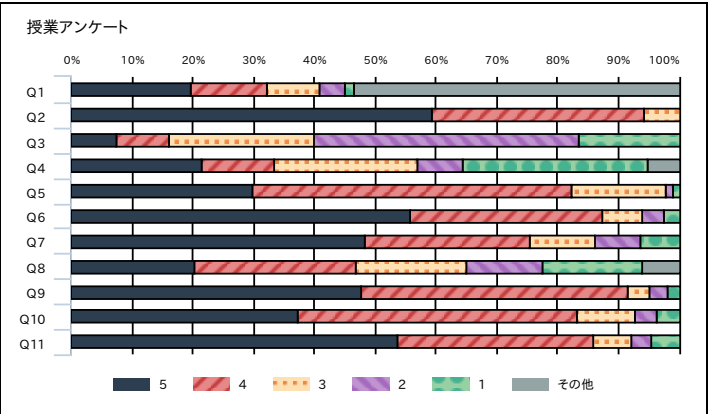
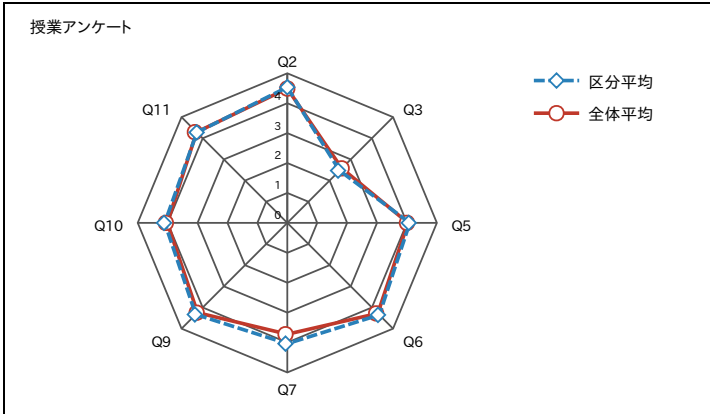


2025年度春学期 授業アンケート 集計結果(科目区分)

区分	教職課程(越谷)	履修者数	1,563
		回答者数	297
		回答率	19.0%

設問		科目平均	区分平均	全体平均	回答数／構成比(%)					
授業アンケート					5	4	3	2	1	その他
Q1	この授業を履修した理由は何ですか？ (複数回答可)	-	-	-	76	49	33	16	6	207
					25.6%	16.5%	11.1%	5.4%	2.0%	69.7%
Q2	この授業への出席状況はどうでしたか。(週2回または通年の授業は15回授業に換算して回答してください。)	-	4.5	4.5	176	104	17	0	0	0
					59.3%	35.0%	5.7%	0.0%	0.0%	0.0%
Q3	この授業のために、平均すると授業1回あたりどの程度授業時間外に学修しましたか。	-	2.5	2.6	22	26	71	129	49	0
					7.4%	8.8%	23.9%	43.4%	16.5%	0.0%
Q4	この授業の内容の理解を深めるために、主体的に行ったことはありますか。(複数回答可)	-	-	-	106	59	117	37	150	25
					35.7%	19.9%	39.4%	12.5%	50.5%	8.4%
Q5	シラバスにあるこの授業の到達目標を、あなたはどの程度達成できたと思いますか。	-	4.1	4.0	89	156	46	3	3	0
					30.0%	52.5%	15.5%	1.0%	1.0%	0.0%
Q6	学生が主体的に考える場面はどの程度ありましたか。	-	4.4	4.3	166	94	19	11	7	0
					55.9%	31.6%	6.4%	3.7%	2.4%	0.0%
Q7	学生同士が協働的に活動する場面はどの程度ありましたか。	-	4.0	3.7	144	80	32	22	19	0
					48.5%	26.9%	10.8%	7.4%	6.4%	0.0%
Q8	この授業のよかった点についてマークしてください。(複数回答可)	-	-	-	126	166	114	80	101	38
					42.4%	55.9%	38.4%	26.9%	34.0%	12.8%
Q9	この授業で、知識・スキルがどの程度得られましたか。	-	4.3	4.2	142	130	11	9	5	0
					47.8%	43.8%	3.7%	3.0%	1.7%	0.0%
Q10	この授業で、自身の人間形成がどの程度できましたか。	-	4.1	4.0	111	136	29	10	11	0
					37.4%	45.8%	9.8%	3.4%	3.7%	0.0%
Q11	全体としてこの授業を受けてよかったですか。	-	4.3	4.3	160	95	19	10	13	0
					53.9%	32.0%	6.4%	3.4%	4.4%	0.0%

【選択肢】
Q1:5.知識・スキルを身に付けるため/ 4.新しいものの見方・考え方に触れるため/ 3.学問や研究領域に興味があったため/ 2.担当教員の授業を受けたかったため/ 1.先輩・友人に勧められたため/ その他.必修科目または免許・資格取得に必要なため
Q2:5.無欠席/ 4.1・2回欠席/ 3.3・4回欠席/ 2.5回以上欠席
Q3:5.2時間以上/ 4.1時間30分程度/ 3.1時間程度/ 2.30分程度/ 1.0時間
Q4:5.予習・復習や関連する活動に取り組んだ/ 4.教科書以外の関連書籍や論文を読んで学修した/ 3.パソコンやスマートフォンなどのICTを利用して調べ学修をした/ 2.図書館やコンピュータ教室等の大学の施設を利用して学修した/ 1.友人と協力しながら学修した
Q5:5.非常に達成できた/ 4.やや達成できた/ 3.どちらともいえない/ 2.あまり達成できなかった/ 1.まったく達成できなかった
Q6:5.非常にあった/ 4.ややあった/ 3.どちらともいえない/ 2.あまりなかった/ 1.まったくなかった
Q7:5.非常にあった/ 4.ややあった/ 3.どちらともいえない/ 2.あまりなかった/ 1.まったくなかった
Q8:5.授業目標の明瞭さ/ 4.授業内容の充実度/ 3.説明のわかりやすさ/ 2.板書やプロジェクト等の使い方/ 1.テキスト・配付資料の適切さ/ その他.教員の学生への対応(授業環境の確保等)
Q9:5.非常に得られた/ 4.やや得られた/ 3.どちらともいえない/ 2.あまり得られなかった/ 1.まったく得られなかった
Q10:5.非常にできた/ 4.ややできた/ 3.どちらともいえない/ 2.あまりできなかった/ 1.まったくできなかった
Q11:5.非常にそう思う/ 4.ややそう思う/ 3.どちらともいえない/ 2.あまりそう思わない/ 1.まったくそう思わない

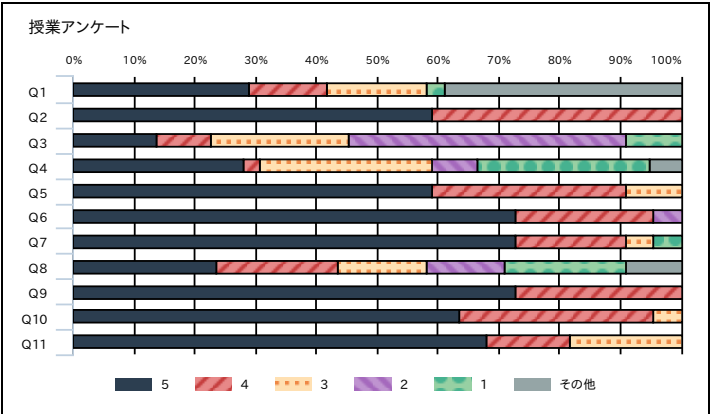
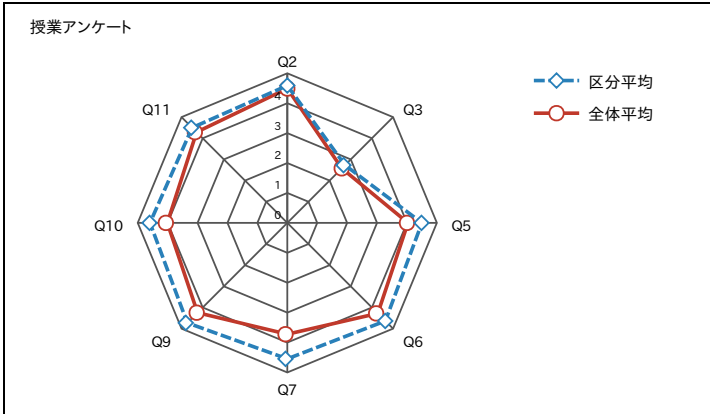


2025年度春学期 授業アンケート 集計結果(科目区分)

区分	教職課程(湘南)	履修者数	121
		回答者数	22
		回答率	18.2%

設問		科目平均	区分平均	全体平均	回答数／構成比(%)					
授業アンケート					5	4	3	2	1	その他
Q1	この授業を履修した理由は何ですか？ (複数回答可)	-	-	-	9	4	5	0	1	12
					40.9%	18.2%	22.7%	0.0%	4.5%	54.5%
Q2	この授業への出席状況はどうでしたか。(週2回または通年の授業は15回授業に換算して回答してください。)	-	4.6	4.5	13	9	0	0	0	0
					59.1%	40.9%	0.0%	0.0%	0.0%	0.0%
Q3	この授業のために、平均すると授業1回あたりどの程度授業時間外に学修しましたか。	-	2.7	2.6	3	2	5	10	2	0
					13.6%	9.1%	22.7%	45.5%	9.1%	0.0%
Q4	この授業の内容の理解を深めるために、主体的に行ったことはありますか。(複数回答可)	-	-	-	11	1	11	3	11	2
					50.0%	4.5%	50.0%	13.6%	50.0%	9.1%
Q5	シラバスにあるこの授業の到達目標を、あなたはどの程度達成できたと思いますか。	-	4.5	4.0	13	7	2	0	0	0
					59.1%	31.8%	9.1%	0.0%	0.0%	0.0%
Q6	学生が主体的に考える場面はどの程度ありましたか。	-	4.6	4.3	16	5	0	1	0	0
					72.7%	22.7%	0.0%	4.5%	0.0%	0.0%
Q7	学生同士が協働的に活動する場面はどの程度ありましたか。	-	4.5	3.7	16	4	1	0	1	0
					72.7%	18.2%	4.5%	0.0%	4.5%	0.0%
Q8	この授業のよかった点についてマークしてください。(複数回答可)	-	-	-	13	11	8	7	11	5
					59.1%	50.0%	36.4%	31.8%	50.0%	22.7%
Q9	この授業で、知識・スキルがどの程度得られましたか。	-	4.7	4.2	16	6	0	0	0	0
					72.7%	27.3%	0.0%	0.0%	0.0%	0.0%
Q10	この授業で、自身の人間形成がどの程度できましたか。	-	4.6	4.0	14	7	1	0	0	0
					63.6%	31.8%	4.5%	0.0%	0.0%	0.0%
Q11	全体としてこの授業を受けてよかったですか。	-	4.5	4.3	15	3	4	0	0	0
					68.2%	13.6%	18.2%	0.0%	0.0%	0.0%

【選択肢】  
Q1:5.知識・スキルを身に付けるため/ 4.新しいものの見方・考え方に触れるため/ 3.学問や研究領域に興味があったため/ 2.担当教員の授業を受けたかったため/ 1.先輩・友人に勧められたため/ その他.必修科目または免許・資格取得に必要なため  
Q2:5.無欠席/ 4.1・2回欠席/ 3.3・4回欠席/ 2.5回以上欠席  
Q3:5.2時間以上/ 4.1時間30分程度/ 3.1時間程度/ 2.30分程度/ 1.0時間  
Q4:5.予習・復習や関連する活動に取り組んだ/ 4.教科書以外の関連書籍や論文を読んで学修した/ 3.パソコンやスマートフォンなどのICTを利用して調べ学修をした/ 2.図書館やコンピュータ教室等の大学の施設を利用して学修した/ 1.友人と協力しながら学修した  
Q5:5.非常に達成できた/ 4.やや達成できた/ 3.どちらともいえない/ 2.あまり達成できなかった/ 1.まったく達成できなかった  
Q6:5.非常にあった/ 4.ややあった/ 3.どちらともいえない/ 2.あまりなかった/ 1.まったくなかった  
Q7:5.非常にあった/ 4.ややあった/ 3.どちらともいえない/ 2.あまりなかった/ 1.まったくなかった  
Q8:5.授業目標の明瞭さ/ 4.授業内容の充実度/ 3.説明のわかりやすさ/ 2.板書やプロジェクト等の使い方/ 1.テキスト・配付資料の適切さ/ その他.教員の学生への対応(授業環境の確保等)  
Q9:5.非常に得られた/ 4.やや得られた/ 3.どちらともいえない/ 2.あまり得られなかった/ 1.まったく得られなかった  
Q10:5.非常にできた/ 4.ややできた/ 3.どちらともいえない/ 2.あまりできなかった/ 1.まったくできなかった  
Q11:5.非常にそう思う/ 4.ややそう思う/ 3.どちらともいえない/ 2.あまりそう思わない/ 1.まったくそう思わない



2025年度春学期 授業アンケート 集計結果(科目区分)

区分	教職課程(東京あだち)	履修者数	438
		回答者数	126
		回答率	28.8%

設問		科目平均	区分平均	全体平均	回答数／構成比(%)					
授業アンケート					5	4	3	2	1	その他
Q1	この授業を履修した理由は何ですか？ (複数回答可)	-	-	-	45	29	25	9	3	69
					35.7%	23.0%	19.8%	7.1%	2.4%	54.8%
Q2	この授業への出席状況はどうでしたか。(週2回または通年の授業は15回授業に換算して回答してください。)	-	4.7	4.5	94	28	3	1	0	0
					74.6%	22.2%	2.4%	0.8%	0.0%	0.0%
Q3	この授業のために、平均すると授業1回あたりどの程度授業時間外に学修しましたか。	-	3.2	2.6	37	15	28	26	20	0
					29.4%	11.9%	22.2%	20.6%	15.9%	0.0%
Q4	この授業の内容の理解を深めるために、主体的に行ったことはありますか。(複数回答可)	-	-	-	51	31	61	18	76	9
					40.5%	24.6%	48.4%	14.3%	60.3%	7.1%
Q5	シラバスにあるこの授業の到達目標を、あなたはどの程度達成できたと思いますか。	-	4.3	4.0	51	63	10	1	1	0
					40.5%	50.0%	7.9%	0.8%	0.8%	0.0%
Q6	学生が主体的に考える場面はどの程度ありましたか。	-	4.7	4.3	90	31	4	1	0	0
					71.4%	24.6%	3.2%	0.8%	0.0%	0.0%
Q7	学生同士が協働的に活動する場面はどの程度ありましたか。	-	4.7	3.7	92	31	2	1	0	0
					73.0%	24.6%	1.6%	0.8%	0.0%	0.0%
Q8	この授業のよかった点についてマークしてください。(複数回答可)	-	-	-	78	91	68	47	41	10
					61.9%	72.2%	54.0%	37.3%	32.5%	7.9%
Q9	この授業で、知識・スキルがどの程度得られましたか。	-	4.5	4.2	77	41	4	2	2	0
					61.1%	32.5%	3.2%	1.6%	1.6%	0.0%
Q10	この授業で、自身の人間形成がどの程度できましたか。	-	4.4	4.0	72	43	7	2	2	0
					57.1%	34.1%	5.6%	1.6%	1.6%	0.0%
Q11	全体としてこの授業を受けてよかったですか。	-	4.4	4.3	80	34	5	1	6	0
					63.5%	27.0%	4.0%	0.8%	4.8%	0.0%

【選択肢】  
Q1:5.知識・スキルを身に付けるため/ 4.新しいものの見方・考え方に触れるため/ 3.学問や研究領域に興味があったため/ 2.担当教員の授業を受けたかったため/ 1.先輩・友人に勧められたため/ その他.必修科目または免許・資格取得に必要なため  
Q2:5.無欠席/ 4.1・2回欠席/ 3.3・4回欠席/ 2.5回以上欠席  
Q3:5.2時間以上/ 4.1時間30分程度/ 3.1時間程度/ 2.30分程度/ 1.0時間  
Q4:5.予習・復習や関連する活動に取り組んだ/ 4.教科書以外の関連書籍や論文を読んで学修した/ 3.パソコンやスマートフォンなどのICTを利用して調べ学修をした/ 2.図書館やコンピュータ教室等の大学の施設を利用して学修した/ 1.友人と協力しながら学修した  
Q5:5.非常に達成できた/ 4.やや達成できた/ 3.どちらともいえない/ 2.あまり達成できなかった/ 1.まったく達成できなかった  
Q6:5.非常にあった/ 4.ややあった/ 3.どちらともいえない/ 2.あまりなかった/ 1.まったくなかった  
Q7:5.非常にあった/ 4.ややあった/ 3.どちらともいえない/ 2.あまりなかった/ 1.まったくなかった  
Q8:5.授業目標の明瞭さ/ 4.授業内容の充実度/ 3.説明のわかりやすさ/ 2.板書やプロジェクト等の使い方/ 1.テキスト・配付資料の適切さ/ その他.教員の学生への対応(授業環境の確保等)  
Q9:5.非常に得られた/ 4.やや得られた/ 3.どちらともいえない/ 2.あまり得られなかった/ 1.まったく得られなかった  
Q10:5.非常にできた/ 4.ややできた/ 3.どちらともいえない/ 2.あまりできなかった/ 1.まったくできなかった  
Q11:5.非常にそう思う/ 4.ややそう思う/ 3.どちらともいえない/ 2.あまりそう思わない/ 1.まったくそう思わない

