

2022 年度 学生生活調査・卒業時アンケート

文教大学

対象：2022 年度 卒業年次生

実施期間：2023 年 1 月～3 月


教育研究推進センター

<目次>

アンケート（様式）	
<input type="checkbox"/> 2022 年度学生生活調査・卒業時アンケート 設問	p. 3
設問毎の集計（回答数の集計）	
所属別回答状況	p. 15
Q1：あなたはどの入学試験によって入学しましたか。	p. 16
Q2：あなたは、これらのことが本学でどの程度得られたと思いますか。（学ぶことの面白さや重要さへの理解 他全7項目）	p. 17
Q3～6：あなたは4年間を振り返って、これらの活動をどの程度頑張ったと評価しますか。 (学修・学内の課外活動・学外の活動・その他)	p. 25
Q7：あなたは、4年間の授業でどの程度の学修成果を得られましたか。 (学科・専修専門、学部共通・選択、教職、資格関連、語学、体育、情報、キャリア教育、留学・海外研修、ゼミ・卒論、その他)	p. 33
Q8：文教大学での学びや大学生活について、どの程度満足していますか。 (学部・学科を超えた広範囲な学び 他全7項目)	p. 41
Q9-1：卒業後のあなたの進路は決定していますか。	
Q9-2：(Q9-1で「決定している」と答えた人にお聞きします。)あなたは卒業後の進路について満足していますか。	p. 49
Q10-1：あなたは4年間を振り返って本学の建学の精神である「人間愛」について深く考えることができましたか。	p. 50
Q10-2：あなたは4年間を振り返って本学の建学の精神である「人間愛」について今後実践していきたいと思いますか。	p. 51
Q11：あなたは本学4年間を過ごしてよかったと思いますか。	p. 52
Q12：あなたは文教大学を友人、知人、親類等が受験する際に、勧めますか。	p. 53
Q13：あなたは本学の卒業生になることを誇りに思っていますか。	p. 54

Q14-1：あなたは4年間を振り返って、授業期間中のアルバイトにどの程度時間を充てましたか。 平均的な週当たりの仕事時間を教えてください。	p. 55
Q14-2：あなたはアルバイトを行ったことによって、学生生活に変化がありましたか。	p. 56
Q14-4：(アルバイト経験がある方に伺います。) あなたがアルバイトを行った理由・目的は何ですか。	p. 57
Q15：あなたは本学で受けた事務局の支援にどの程度満足していますか。	p. 58

アンケート確認（教育研究推進センター）：2022年度学生生活調査・卒業時アンケート

課題に関する説明	<p>この調査は、卒業を目前にしたみなさんに文教大学での生活を振り返っていただき、教育内容や施設、学生生活等についての意識を知るために行うものです。その結果をふまえて、教育環境の充実・改善を図りたいと思っています。質問項目が多い調査ですが、ご協力をお願いいたします。</p> <p>回答の結果によって不利益を受けたりすることはありませんので、ありのままに答えてください。</p> <p>回答に当たっては、回答時点で、卒業あるいは単位取得が見込みの場合には、それらができたものとして回答してください。</p>
コース情報	<p>いずれの設問も回答は任意ですが、文教大学の教育内容や施設、学生生活に対する皆さんの意識を知り、教育環境の充実・改善を図るためになるべく回答してください。</p>
受付開始日時	<p>アンケートに回答すると、自動的に学籍番号が記録されますが、授業を担当する教員が回答内容と学籍番号を照合することはできません。回答内容はコンピュータで処理され、統計的に集計された結果のみが教員に示されますので、個人が特定されることはありません。また、回答内容が成績等に影響を及ぼすことはありません。</p> <p>なお、集計結果は大学のホームページなどを通して公開する予定です。</p>
受付終了日時	<p>2023 担当教員:</p> <p>2022-12-19 12:00:00</p> <p>2023-03-23 00:00:00</p> <p> Googleカレンダー追加</p>

註)

実際の回答画面には別の設問番号が表示されていますが、

集計結果表には、前年度と同じ設問番号を標記しています。

5段階で回答を求める設問について、回答画面での表示番号と、

平均値算出時の係数の並び順を入れ替えています。

Q1

あなたはどの入学試験によって入学しましたか。

1.1

1. 全国入試
2. A日程入試
3. B日程入試
4. センター試験利用入試
5. その他の学力入試
6. 公募推薦入試
7. 指定校推薦入試
8. AO入試
9. 特定資格入試
10. 編入試験
11. 留学生入試(留学生別科推薦を含む)
12. 帰国生入試
13. 社会人入試

Q2

あなたは、これらのことが本学でどの程度得られたと思いますか。

学ぶことの面白さや重要さへの理解

1.2

1. 非常に得られた
2. やや得られた
3. どちらともいえない
4. あまり得られなかった
5. まったく得られなかった

自分の考えをまとめてわかりやすく表現する力

1.3

1. 非常に得られた
2. やや得られた
3. どちらともいえない
4. あまり得られなかった
5. まったく得られなかった

物事を論理的に分析し思考する力

1.4

1. 非常に得られた
2. やや得られた
3. どちらともいえない
4. あまり得られなかった
5. まったく得られなかった

問題を発見し、整理・分析して解決する力

1.5

1. 非常に得られた
2. やや得られた
3. どちらともいえない
4. あまり得られなかった
5. まったく得られなかった

計画を立て、目標に向かって努力する力

1.6

1. 非常に得られた
2. やや得られた
3. どちらともいえない
4. あまり得られなかった
5. まったく得られなかった

集団で協力しながら物事を進める力

1.7

1. 非常に得られた
2. やや得られた
3. どちらともいえない
4. あまり得られなかった
5. まったく得られなかった

人権や倫理を尊重する態度

1.8

1. 非常に得られた
2. やや得られた
3. どちらともいえない
4. あまり得られなかった
5. まったく得られなかった

あなたは4年間で振り返って、これらの活動をどの程度頑張ったと評価しますか

Q3 学修(授業、実習、インターンシップを含む)

1.9

1. 非常に頑張った
2. やや頑張った
3. どちらともいえない
4. あまり頑張らなかった
5. まったく頑張らなかった

Q4 学内での課外活動(本学の部活、サークル、学友会)

1.10

- 1. 非常に頑張った
- 2. やや頑張った
- 3. どちらともいえない
- 4. あまり頑張らなかった
- 5. まったく頑張らなかった

Q5 学外の活動(本学を基盤としない学習や趣味の活動、ボランティア等の社会活動等)

1.11

- 1. 非常に頑張った
- 2. やや頑張った
- 3. どちらともいえない
- 4. あまり頑張らなかった
- 5. まったく頑張らなかった

Q6 あなたは4年間を振り返って学修、学内での課外活動、学外での活動以外に取り組んだことがありますか。取り組んだことを書いてください。*特にない場合は回答せず次の質問へ進んでください。

1.12

あなたは4年間を振り返って前の質問で回答したことをどの程度頑張ったと評価しますか。*前の質問に回答していない場合は回答せず次の質問へ進んでください。

1.13

- 1. 非常に頑張った
- 2. やや頑張った
- 3. どちらともいえない
- 4. あまり頑張らなかった
- 5. まったく頑張らなかった

Q7 あなたは、4年間の授業でどの程度の学修成果を得られましたか。なお、受けたことがない場合は「6.受けていない」を選択してください。

学科、専修の専門科目

1.14

- 1. 非常に得られた
- 2. やや得られた
- 3. どちらともいえない
- 4. あまり得られなかった
- 5. まったく得られなかった
- 6. 受けていない

学部共通科目、選択科目

1.15

1. 非常に得られた
2. やや得られた
3. どちらともいえない
4. あまり得られなかった
5. まったく得られなかった
6. 受けていない

共通教育科目、共通教養科目

1.16

1. 非常に得られた
2. やや得られた
3. どちらともいえない
4. あまり得られなかった
5. まったく得られなかった
6. 受けていない

教職に関する科目

1.17

1. 非常に得られた
2. やや得られた
3. どちらともいえない
4. あまり得られなかった
5. まったく得られなかった
6. 受けていない

資格関連科目

1.18

1. 非常に得られた
2. やや得られた
3. どちらともいえない
4. あまり得られなかった
5. まったく得られなかった
6. 受けていない

語学関連科目

1.19

1. 非常に得られた
2. やや得られた
3. どちらともいえない
4. あまり得られなかった
5. まったく得られなかった
6. 受けていない

体育科目

1.20

1. 非常に得られた
2. やや得られた
3. どちらともいえない
4. あまり得られなかった
5. まったく得られなかった
6. 受けていない

情報科目

1.21

1. 非常に得られた
2. やや得られた
3. どちらともいえない
4. あまり得られなかった
5. まったく得られなかった
6. 受けていない

キャリア教育科目

1.22

1. 非常に得られた
2. やや得られた
3. どちらともいえない
4. あまり得られなかった
5. まったく得られなかった
6. 受けていない

留学・海外研修

1.23

1. 非常に得られた
2. やや得られた
3. どちらともいえない
4. あまり得られなかった
5. まったく得られなかった
6. 受けていない

ゼミ・卒論指導

1.24

1. 非常に得られた
2. やや得られた
3. どちらともいえない
4. あまり得られなかった
5. まったく得られなかった
6. 受けていない

その他

1.25

1. 非常に得られた
2. やや得られた
3. どちらともいえない
4. あまり得られなかった
5. まったく得られなかった
6. 受けていない

前の質問「その他」に回答した方は内容を書いてください。

1.26

Q8

文教大学での学びや大学生活について、どの程度満足していますか。なお、受けたことがない場合は「6.受けていない」を選択してください。

学部を超えた広範囲な学び

1.27

1. 非常に満足
2. やや満足
3. どちらともいえない
4. やや不満
5. 非常に不満
6. 受けていない

所属学科、専修での専門的な学び

1.28

1. 非常に満足
2. やや満足
3. どちらともいえない
4. やや不満
5. 非常に不満
6. 受けていない

友人作り、新しい友人との付き合い

1.29

1. 非常に満足
2. やや満足
3. どちらともいえない
4. やや不満
5. 非常に不満
6. 受けていない

教員との関わり

1.30

1. 非常に満足
2. やや満足
3. どちらともいえない
4. やや不満
5. 非常に不満
6. 受けていない

クラブ・サークルなど課外活動

1.31

1. 非常に満足
2. やや満足
3. どちらともいえない
4. やや不満
5. 非常に不満
6. 受けていない

グローバルな体験(留学、海外研修、留学生との交流)

1.32

1. 非常に満足
2. やや満足
3. どちらともいえない
4. やや不満
5. 非常に不満
6. 受けていない

大学の施設や設備

1.33

1. 非常に満足
2. やや満足
3. どちらともいえない
4. やや不満
5. 非常に不満
6. 受けていない

Q9-1 卒業後のあなたの進路は決定していますか。

1.34

1. 決定している(次の質問へ)
2. 決定していない(次の次の質問へ)

Q9-2 (前の質問で「決定している」と答えた人にお聞きます。)あなたは卒業後の進路について満足していますか。

1.35

1. 非常に満足
2. やや満足
3. どちらともいえない
4. やや不満
5. 非常に不満

Q10-1

あなたは4年間を振り返って本学の建学の精神である「人間愛」について深く考えることができましたか。

1.36

1. 非常にできた
2. ややできた
3. どちらともいえない
4. あまりできなかった
5. まったくできなかった

Q10-2

あなたは4年間を振り返って本学の建学の精神である「人間愛」について今後実践していきたいと思いますか。

1.37

1. 非常に実践したい
2. やや実践したい
3. どちらともいえない
4. あまり実践したくない
5. まったく実践したくない

Q11 あなたは本学4年間を過ごしてよかったと思いますか。

1.38

1. 非常によかった
2. ややよかった
3. どちらともいえない
4. あまりよくなかった
5. まったくよくなかった

Q12 あなたは文教大学を友人、知人、親類等が受験する際に、勧めますか。

1.39

1. 非常に勧める
2. やや勧める
3. どちらともいえない
4. あまり勧めない
5. まったく勧めない

Q13 あなたは本学の卒業生になることを誇りに思っていますか。

1.40

1. 非常に誇りに思っている
2. やや誇りに思っている
3. どちらともいえない
4. あまり誇りに思っていない
5. まったく誇りに思っていない

Q14-1

あなたは4年間を振り返って、授業期間中のアルバイトにどの程度時間を充てましたか。平均的な週当たりの仕事時間を教えてください。

1.41

1. 21時間以上
2. 16～20時間程度
3. 11～15時間程度
4. 6～10時間程度
5. 5時間以下
6. まったくやらなかった

Q14-2

あなたはアルバイトを行ったことによって、学生生活に変化がありましたか。

1.42

1. アルバイトを行っていない
2. 変化はなかった
3. 変化があった

Q14-3

前の質問で「変化があった」と答えた方は、具体的にご記入ください。

1.43

Q14-4

(アルバイト経験がある方に伺います。)あなたがアルバイトを行った理由・目的は何ですか。当てはまるものすべてにマークしてください。(複数回答可)

1.44

1. 学費を得る必要があったため
2. 学費以外の大学生活に必要なお金を得る必要があったため(家賃、食費、光熱費、通信費)
3. 大学生活をより充実したものにしたいため(交際費、サークル活動費等)
4. 貯金のため(留学費用、資格取得費用のための貯金等)
5. 社会勉強のため
6. その他

前の質問で「その他」を選択した方は、具体的にご記入ください。

1.45

Q15

あなたは本学で受けた事務局の支援にどの程度満足していますか。なお、受けたことがない場合は「6.受けていない」を選択してください。

教務支援サービス(時間割・授業・単位に関する支援等)

1.46

- 1. 非常に満足
- 2. やや満足
- 3. どちらともいえない
- 4. やや不満
- 5. 非常に不満
- 6. 受けていない

学生生活支援サービス(学生生活・課外活動・奨学金に関する支援等)

1.47

- 1. 非常に満足
- 2. やや満足
- 3. どちらともいえない
- 4. やや不満
- 5. 非常に不満
- 6. 受けていない

学生相談サービス(心身の健康に関する相談等)

1.48

- 1. 非常に満足
- 2. やや満足
- 3. どちらともいえない
- 4. やや不満
- 5. 非常に不満
- 6. 受けていない

キャリア支援サービス(就職・進学に関する支援等)

1.49

- 1. 非常に満足
- 2. やや満足
- 3. どちらともいえない
- 4. やや不満
- 5. 非常に不満
- 6. 受けていない

本学への希望などがありましたら、具体的に記述してください。

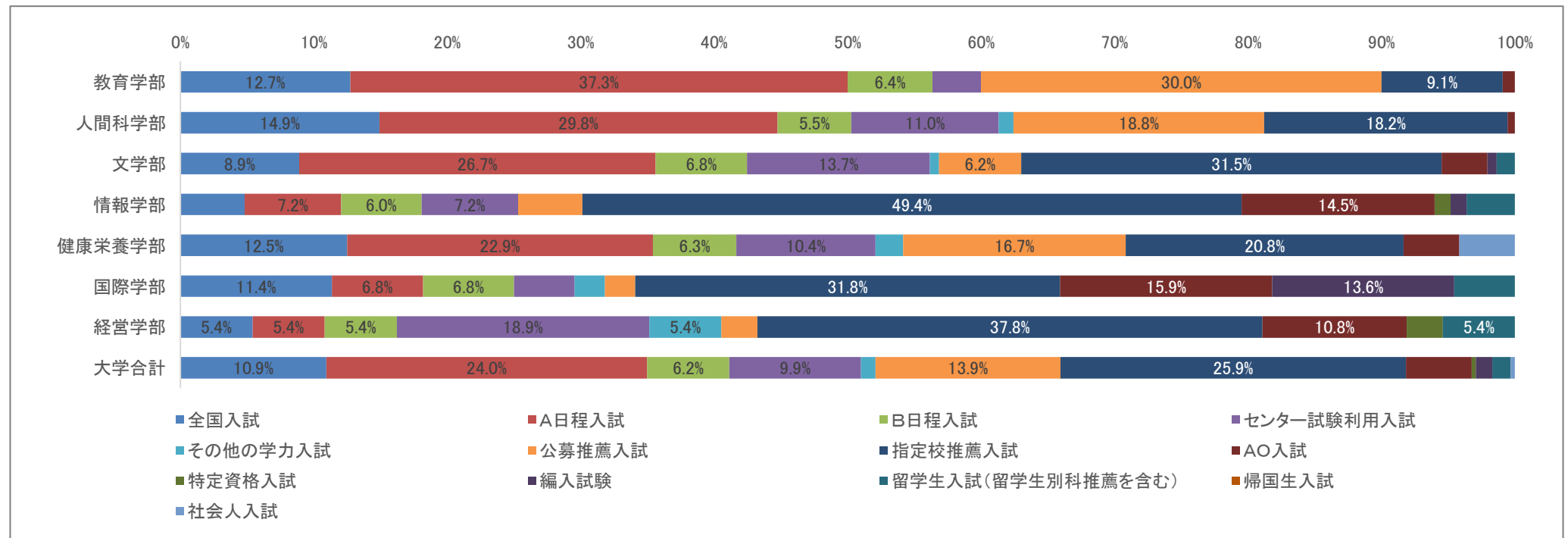
1.50

所属別回答状況

校舎	学部	学科・課程	専修	専修			学科・課程			学部		
				回答者数	在籍者数	%	回答者数	在籍者数	%	回答者数	在籍者数	%
越谷	教育学部	学校教育課程	国語専修	7	43	16.3%	81	254	31.9%	111	355	31.3%
			社会専修	22	46	47.8%						
			数学専修	18	39	46.2%						
			理科専修	1	16	6.3%						
			音楽専修	6	17	35.3%						
			美術専修	2	9	22.2%						
			体育専修	9	25	36.0%						
			家庭専修	3	8	37.5%						
			特別支援教育専修	10	21	47.6%						
			英語専修	3	30	10.0%						
	心理学部	心理教育課程	児童心理教育	16	49	32.7%	30	101	29.7%	111	355	31.3%
			幼児心理教育	14	52	26.9%						
			特別支援教育専修									
			初等連携教育専修									
	発達教育学部	発達教育課程	児童心理教育専修									
			幼児心理教育専修									
特別支援教育専修												
初等連携教育専修												
人間科学部	人間科学部	人間科学科				53	164	32.3%	181	488	37.1%	
		臨床心理学科				62	153	40.5%				
		心理学科				66	171	38.6%				
文学部	文学部	日本語日本文学科				48	145	33.1%	146	429	34.0%	
		英米語英米文学科				39	108	36.1%				
		中国語中国文学科				35	94	37.2%				
		外国語学科				24	82	29.3%				
湘南	情報学部	情報システム学科				22	114	19.3%	83	348	23.9%	
		情報社会学科				32	110	29.1%				
		メディア表現学科				29	124	23.4%				
健康栄養学部	健康栄養学部	管理栄養学科				48	131	36.6%	48	131	36.6%	
東京あだち	国際学部	国際理解学科				24	152	15.8%	44	300	14.7%	
		国際観光学科				20	148	13.5%				
	経営学部	経営学部	経営学科				37	182	20.3%	37	182	20.3%
合計						111	355	31.3%	650	2,233	29.1%	

Q1. あなたはどの入学試験によって入学しましたか。

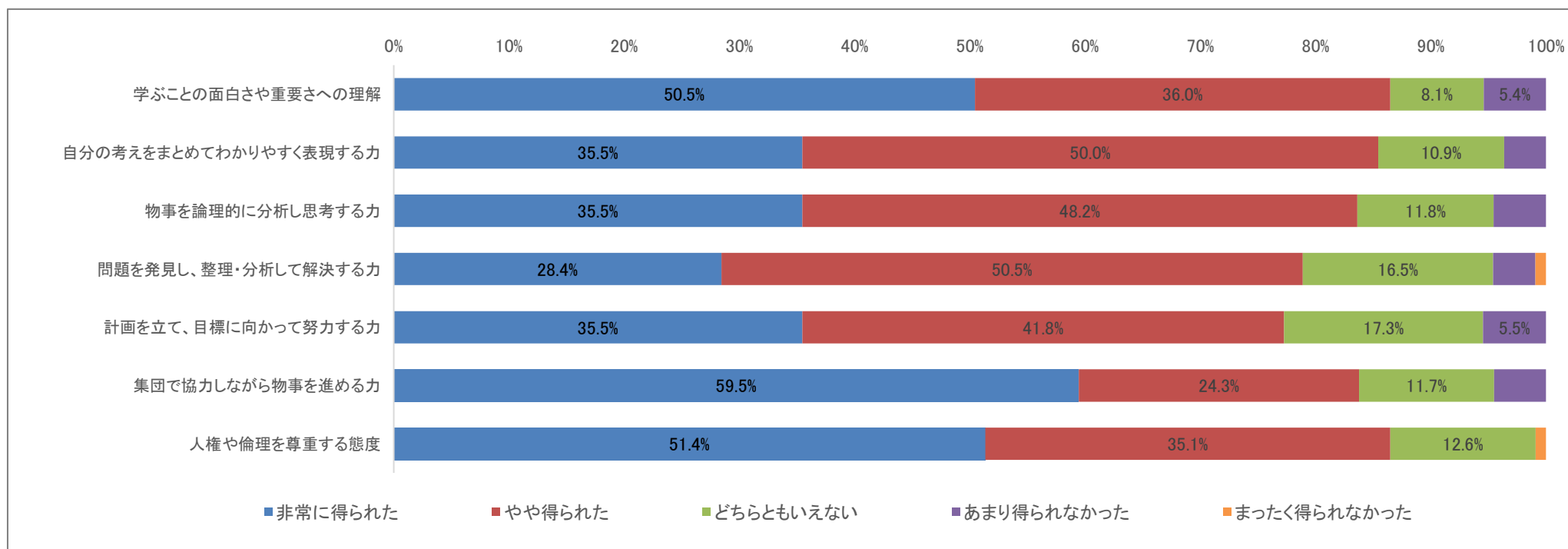
	教育学部		人間科学部		文学部		情報学部		健康栄養学部		国際学部		経営学部		大学合計	
全国入試	14	12.7%	27	14.9%	13	8.9%	4	4.8%	6	12.5%	5	11.4%	2	5.4%	71	10.9%
A日程入試	41	37.3%	54	29.8%	39	26.7%	6	7.2%	11	22.9%	3	6.8%	2	5.4%	156	24.0%
B日程入試	7	6.4%	10	5.5%	10	6.8%	5	6.0%	3	6.3%	3	6.8%	2	5.4%	40	6.2%
センター試験利用入試	4	3.6%	20	11.0%	20	13.7%	6	7.2%	5	10.4%	2	4.5%	7	18.9%	64	9.9%
その他の学力入試	0	0.0%	2	1.1%	1	0.7%	0	0.0%	1	2.1%	1	2.3%	2	5.4%	7	1.1%
公募推薦入試	33	30.0%	34	18.8%	9	6.2%	4	4.8%	8	16.7%	1	2.3%	1	2.7%	90	13.9%
指定校推薦入試	10	9.1%	33	18.2%	46	31.5%	41	49.4%	10	20.8%	14	31.8%	14	37.8%	168	25.9%
AO入試	1	0.9%	1	0.6%	5	3.4%	12	14.5%	2	4.2%	7	15.9%	4	10.8%	32	4.9%
特定資格入試	0	0.0%	0	0.0%	0	0.0%	1	1.2%	0	0.0%	0	0.0%	1	2.7%	2	0.3%
編入試験	0	0.0%	0	0.0%	1	0.7%	1	1.2%	0	0.0%	6	13.6%	0	0.0%	8	1.2%
留学生入試(留学生別科推薦を含む)	0	0.0%	0	0.0%	2	1.4%	3	3.6%	0	0.0%	2	4.5%	2	5.4%	9	1.4%
帰国生入試	0	0.0%	0	0.0%	0	0.0%	0	0.0%	0	0.0%	0	0.0%	0	0.0%	0	0.0%
社会人入試	0	0.0%	0	0.0%	0	0.0%	0	0.0%	2	4.2%	0	0.0%	0	0.0%	2	0.3%
Q1の回答合計	110	100.0%	181	100.0%	146	100.0%	83	100.0%	48	100.0%	44	100.0%	37	100.0%	649	100.0%



Q2. あなたは、これらのことが本学でどの程度得られたと思いますか。

教育学部

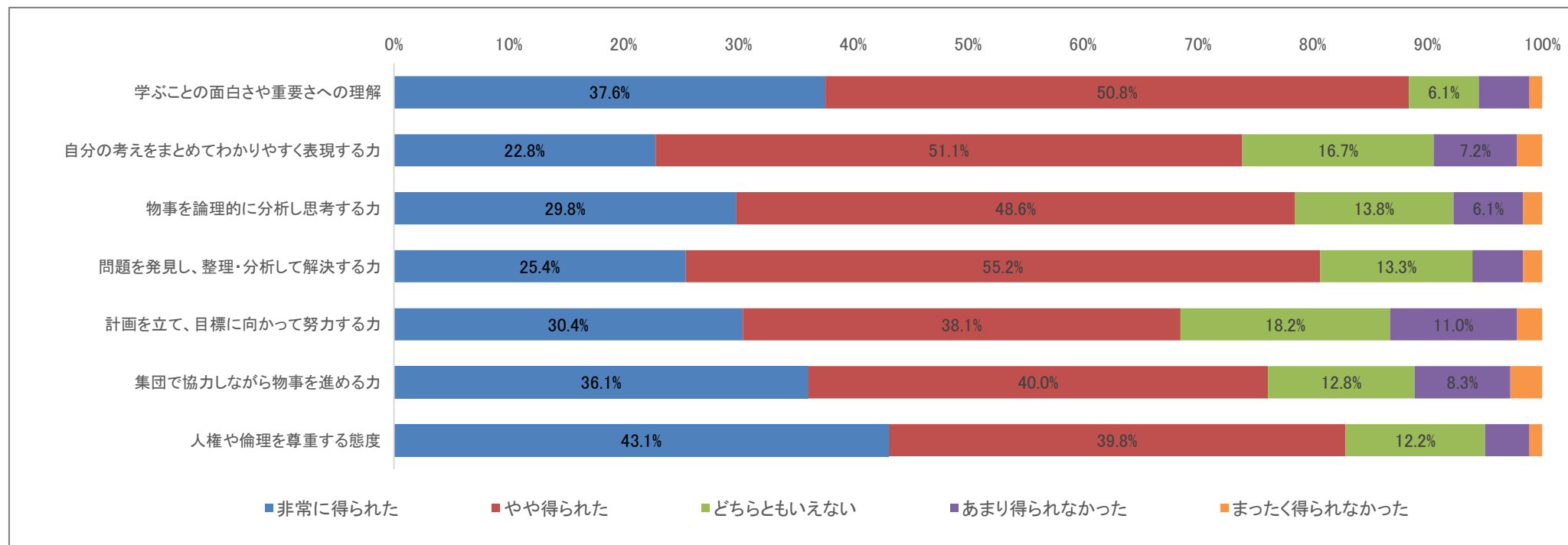
	5		4		3		2		1		回答数	平均値
	非常に得られた		やや得られた		どちらともいえない		あまり得られなかった		まったく得られなかった			
学ぶことの面白さや重要さへの理解	56	50.5%	40	36.0%	9	8.1%	6	5.4%	0	0.0%	111	4.32
自分の考えをまとめてわかりやすく表現する力	39	35.5%	55	50.0%	12	10.9%	4	3.6%	0	0.0%	110	4.17
物事を論理的に分析し思考する力	39	35.5%	53	48.2%	13	11.8%	5	4.5%	0	0.0%	110	4.15
問題を発見し、整理・分析して解決する力	31	28.4%	55	50.5%	18	16.5%	4	3.7%	1	0.9%	109	4.02
計画を立て、目標に向かって努力する力	39	35.5%	46	41.8%	19	17.3%	6	5.5%	0	0.0%	110	4.07
集団で協力しながら物事を進める力	66	59.5%	27	24.3%	13	11.7%	5	4.5%	0	0.0%	111	4.39
人権や倫理を尊重する態度	57	51.4%	39	35.1%	14	12.6%	0	0.0%	1	0.9%	111	4.36



Q2. あなたは、これらのことが本学でどの程度得られたと思いますか。

人間科学部

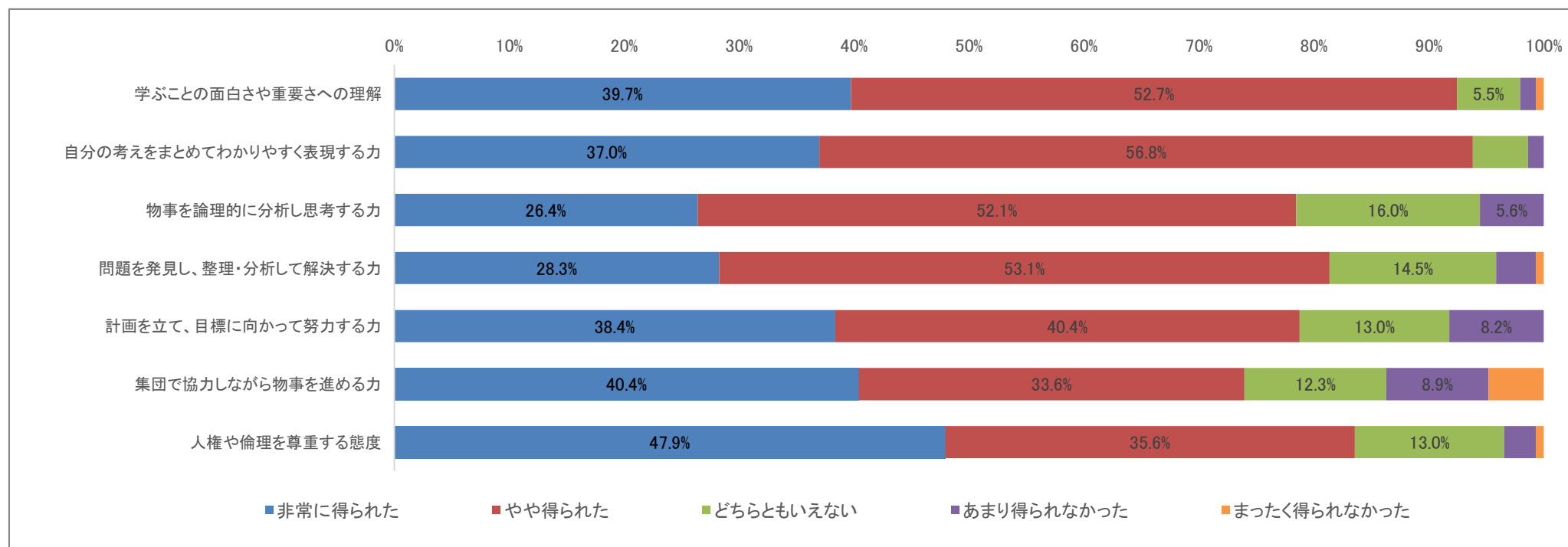
	5		4		3		2		1		回答数	平均値
	非常に得られた		やや得られた		どちらともいえない		あまり得られなかった		まったく得られなかった			
学ぶことの面白さや重要さへの理解	68	37.6%	92	50.8%	11	6.1%	8	4.4%	2	1.1%	181	4.19
自分の考えをまとめてわかりやすく表現する力	41	22.8%	92	51.1%	30	16.7%	13	7.2%	4	2.2%	180	3.85
物事を論理的に分析し思考する力	54	29.8%	88	48.6%	25	13.8%	11	6.1%	3	1.7%	181	3.99
問題を発見し、整理・分析して解決する力	46	25.4%	100	55.2%	24	13.3%	8	4.4%	3	1.7%	181	3.98
計画を立て、目標に向かって努力する力	55	30.4%	69	38.1%	33	18.2%	20	11.0%	4	2.2%	181	3.83
集団で協力しながら物事を進める力	65	36.1%	72	40.0%	23	12.8%	15	8.3%	5	2.8%	180	3.98
人権や倫理を尊重する態度	78	43.1%	72	39.8%	22	12.2%	7	3.9%	2	1.1%	181	4.20



Q2. あなたは、これらのことが本学でどの程度得られたと思いますか。

文学部

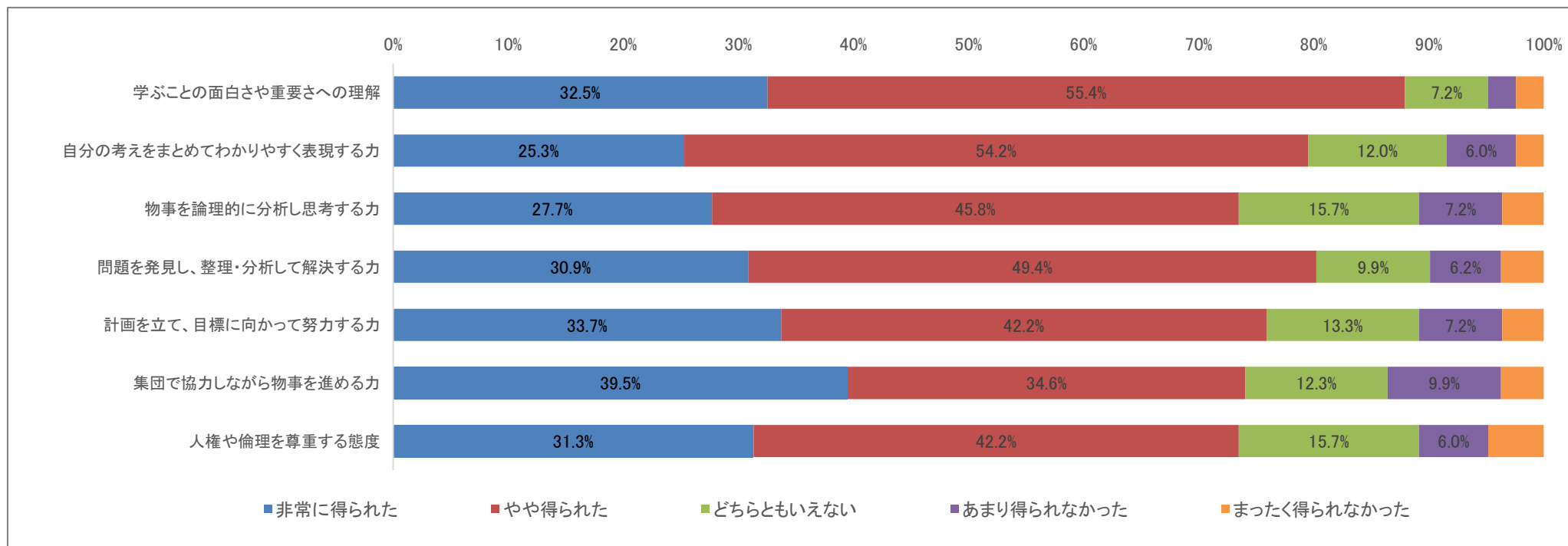
	5		4		3		2		1		回答数	平均値
	非常に得られた		やや得られた		どちらともいえない		あまり得られなかった		まったく得られなかった			
学ぶことの面白さや重要さへの理解	58	39.7%	77	52.7%	8	5.5%	2	1.4%	1	0.7%	146	4.29
自分の考えをまとめてわかりやすく表現する力	54	37.0%	83	56.8%	7	4.8%	2	1.4%	0	0.0%	146	4.29
物事を論理的に分析し思考する力	38	26.4%	75	52.1%	23	16.0%	8	5.6%	0	0.0%	144	3.99
問題を発見し、整理・分析して解決する力	41	28.3%	77	53.1%	21	14.5%	5	3.4%	1	0.7%	145	4.05
計画を立て、目標に向かって努力する力	56	38.4%	59	40.4%	19	13.0%	12	8.2%	0	0.0%	146	4.09
集団で協力しながら物事を進める力	59	40.4%	49	33.6%	18	12.3%	13	8.9%	7	4.8%	146	3.96
人権や倫理を尊重する態度	70	47.9%	52	35.6%	19	13.0%	4	2.7%	1	0.7%	146	4.27



Q2. あなたは、これらのことが本学でどの程度得られたと思いますか。

情報学部

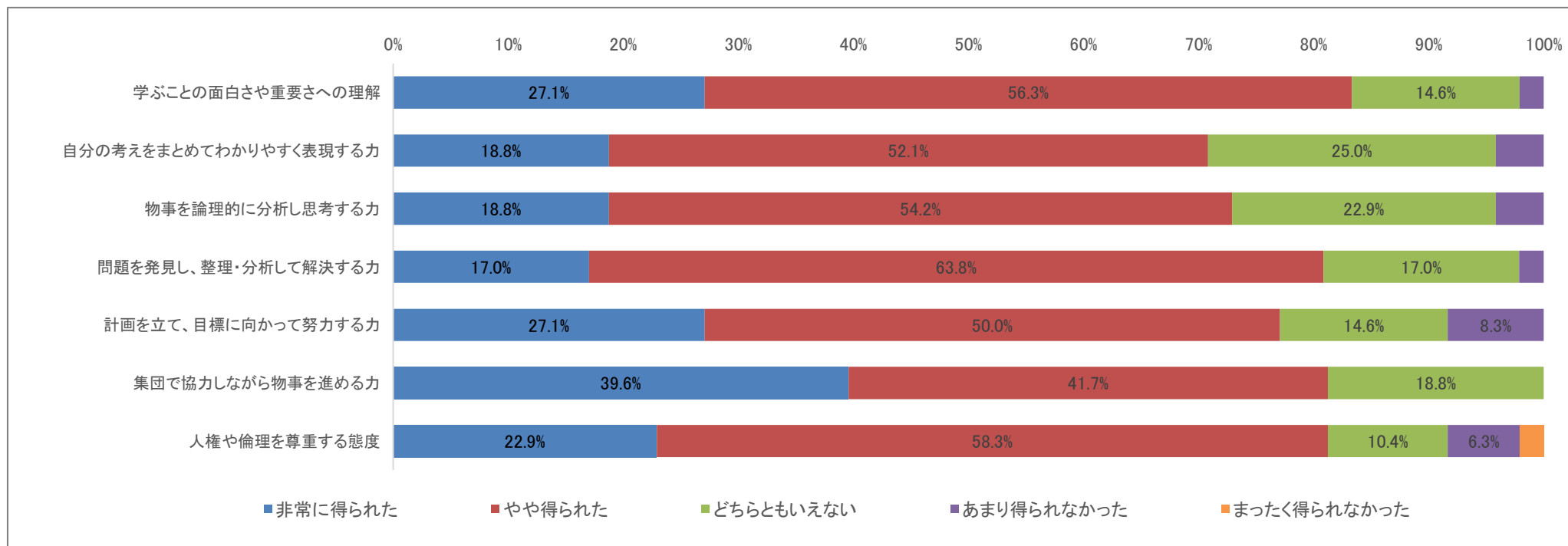
	5		4		3		2		1		回答数	平均値
	非常に得られた		やや得られた		どちらともいえない		あまり得られなかった		まったく得られなかった			
学ぶことの面白さや重要さへの理解	27	32.5%	46	55.4%	6	7.2%	2	2.4%	2	2.4%	83	4.13
自分の考えをまとめてわかりやすく表現する力	21	25.3%	45	54.2%	10	12.0%	5	6.0%	2	2.4%	83	3.94
物事を論理的に分析し思考する力	23	27.7%	38	45.8%	13	15.7%	6	7.2%	3	3.6%	83	3.87
問題を発見し、整理・分析して解決する力	25	30.9%	40	49.4%	8	9.9%	5	6.2%	3	3.7%	81	3.98
計画を立て、目標に向かって努力する力	28	33.7%	35	42.2%	11	13.3%	6	7.2%	3	3.6%	83	3.95
集団で協力しながら物事を進める力	32	39.5%	28	34.6%	10	12.3%	8	9.9%	3	3.7%	81	3.96
人権や倫理を尊重する態度	26	31.3%	35	42.2%	13	15.7%	5	6.0%	4	4.8%	83	3.89



Q2. あなたは、これらのことが本学でどの程度得られたと思いますか。

健康栄養学部

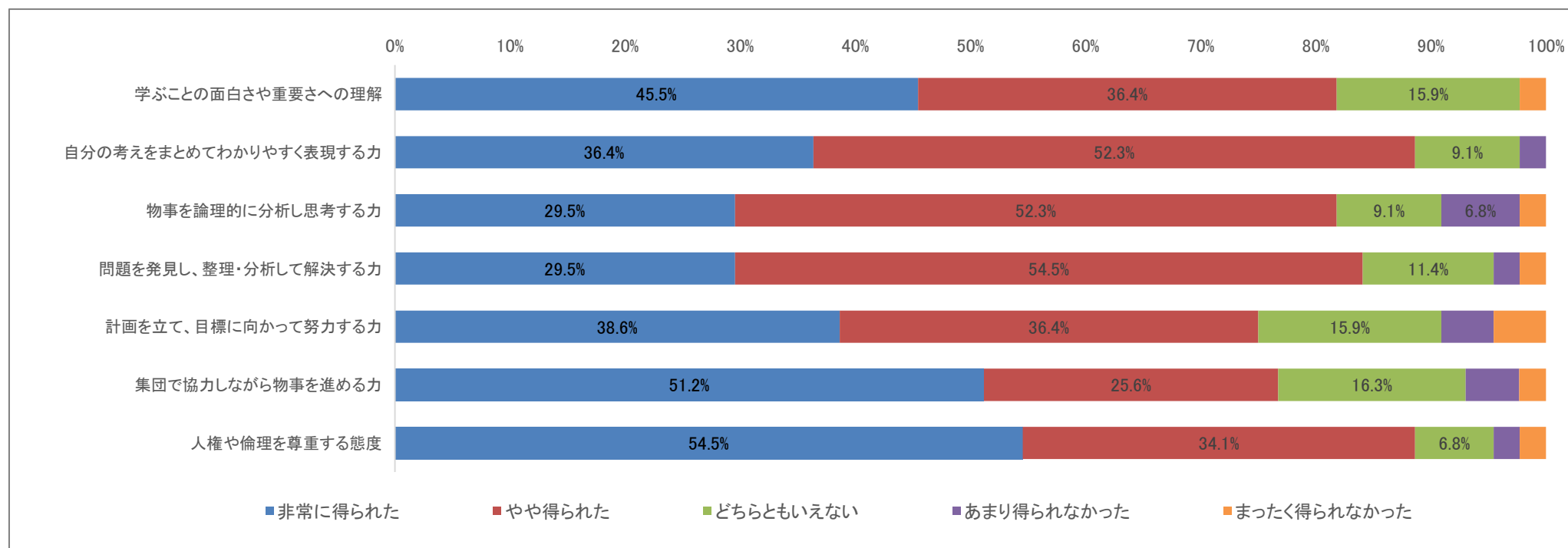
	5		4		3		2		1		回答数	平均値
	非常に得られた		やや得られた		どちらともいえない		あまり得られなかった		まったく得られなかった			
学ぶことの面白さや重要さへの理解	13	27.1%	27	56.3%	7	14.6%	1	2.1%	0	0.0%	48	4.08
自分の考えをまとめてわかりやすく表現する力	9	18.8%	25	52.1%	12	25.0%	2	4.2%	0	0.0%	48	3.85
物事を論理的に分析し思考する力	9	18.8%	26	54.2%	11	22.9%	2	4.2%	0	0.0%	48	3.88
問題を発見し、整理・分析して解決する力	8	17.0%	30	63.8%	8	17.0%	1	2.1%	0	0.0%	47	3.96
計画を立て、目標に向かって努力する力	13	27.1%	24	50.0%	7	14.6%	4	8.3%	0	0.0%	48	3.96
集団で協力しながら物事を進める力	19	39.6%	20	41.7%	9	18.8%	0	0.0%	0	0.0%	48	4.21
人権や倫理を尊重する態度	11	22.9%	28	58.3%	5	10.4%	3	6.3%	1	2.1%	48	3.94



Q2. あなたは、これらのことが本学でどの程度得られたと思いますか。

国際学部

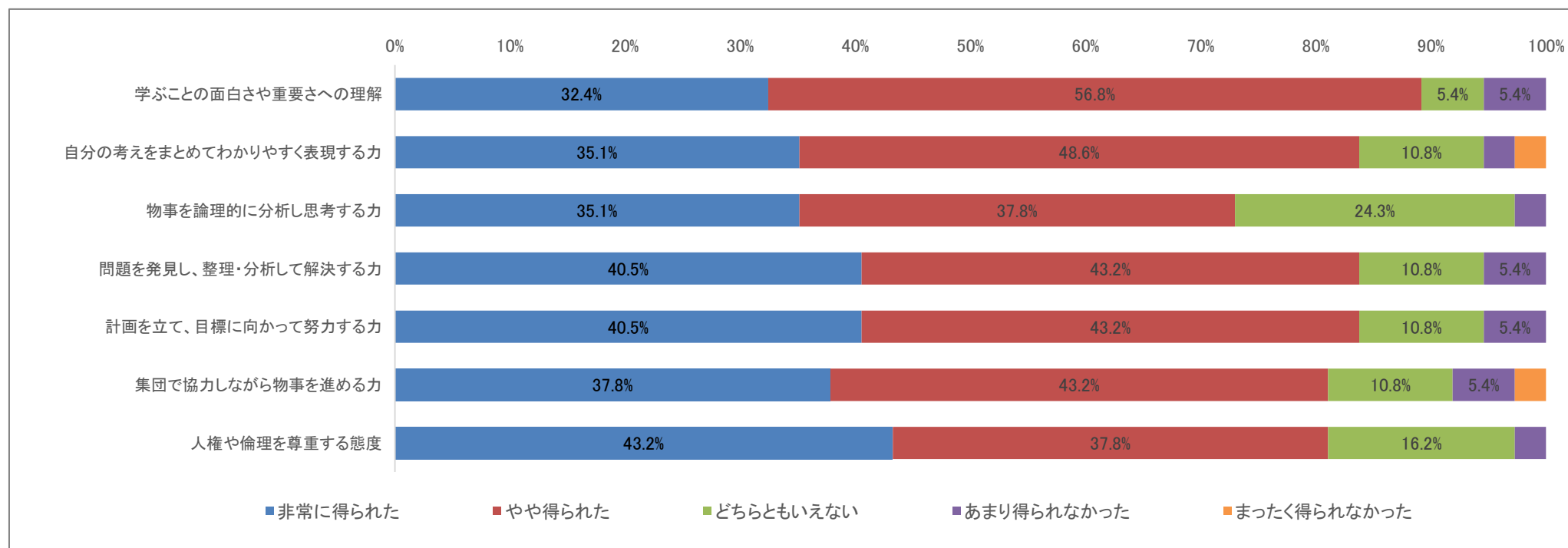
	5		4		3		2		1		回答数	平均値
	非常に得られた		やや得られた		どちらともいえない		あまり得られなかった		まったく得られなかった			
学ぶことの面白さや重要さへの理解	20	45.5%	16	36.4%	7	15.9%	0	0.0%	1	2.3%	44	4.23
自分の考えをまとめてわかりやすく表現する力	16	36.4%	23	52.3%	4	9.1%	1	2.3%	0	0.0%	44	4.23
物事を論理的に分析し思考する力	13	29.5%	23	52.3%	4	9.1%	3	6.8%	1	2.3%	44	4.00
問題を発見し、整理・分析して解決する力	13	29.5%	24	54.5%	5	11.4%	1	2.3%	1	2.3%	44	4.07
計画を立て、目標に向かって努力する力	17	38.6%	16	36.4%	7	15.9%	2	4.5%	2	4.5%	44	4.00
集団で協力しながら物事を進める力	22	51.2%	11	25.6%	7	16.3%	2	4.7%	1	2.3%	43	4.19
人権や倫理を尊重する態度	24	54.5%	15	34.1%	3	6.8%	1	2.3%	1	2.3%	44	4.36



Q2. あなたは、これらのことが本学でどの程度得られたと思いますか。

経営学部

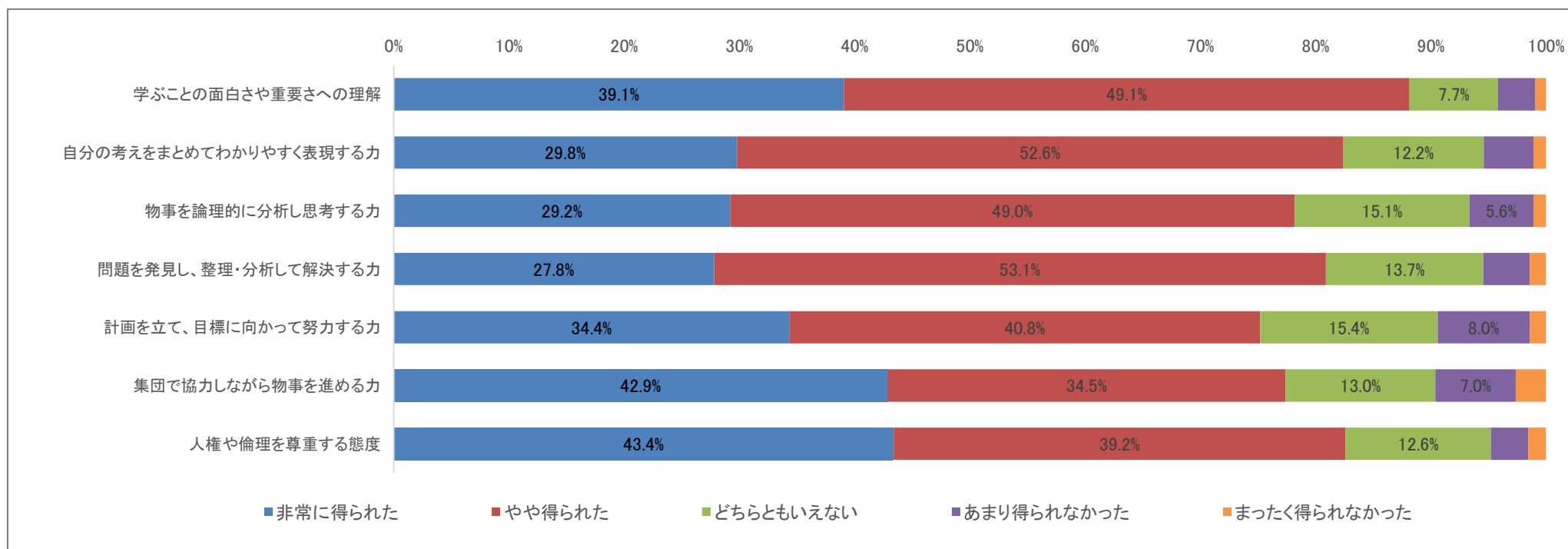
	5 非常に得られた		4 やや得られた		3 どちらともいえない		2 あまり得られなかった		1 まったく得られなかった		回答数	平均値
	数	%	数	%	数	%	数	%	数	%		
学ぶことの面白さや重要さへの理解	12	32.4%	21	56.8%	2	5.4%	2	5.4%	0	0.0%	37	4.16
自分の考えをまとめてわかりやすく表現する力	13	35.1%	18	48.6%	4	10.8%	1	2.7%	1	2.7%	37	4.11
物事を論理的に分析し思考する力	13	35.1%	14	37.8%	9	24.3%	1	2.7%	0	0.0%	37	4.05
問題を発見し、整理・分析して解決する力	15	40.5%	16	43.2%	4	10.8%	2	5.4%	0	0.0%	37	4.19
計画を立て、目標に向かって努力する力	15	40.5%	16	43.2%	4	10.8%	2	5.4%	0	0.0%	37	4.19
集団で協力しながら物事を進める力	14	37.8%	16	43.2%	4	10.8%	2	5.4%	1	2.7%	37	4.08
人権や倫理を尊重する態度	16	43.2%	14	37.8%	6	16.2%	1	2.7%	0	0.0%	37	4.22



Q2. あなたは、これらのことが本学でどの程度得られたと思いますか。

全体

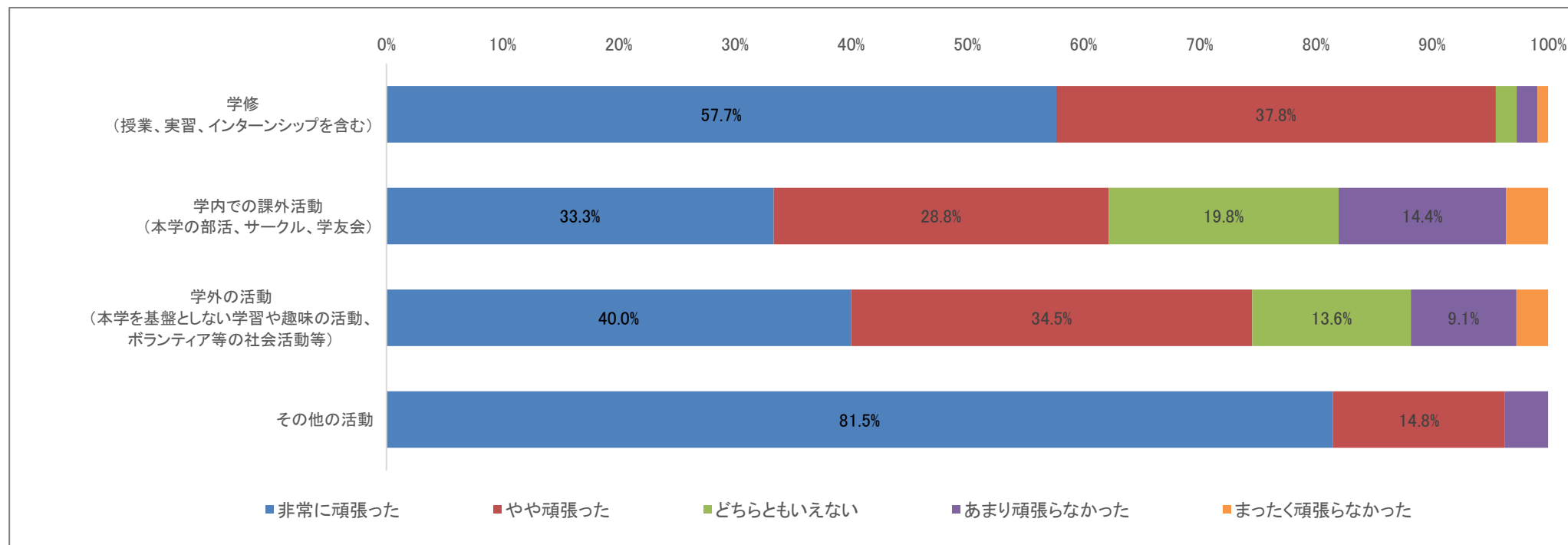
	5 非常に得られた		4 やや得られた		3 どちらともいえない		2 あまり得られなかった		1 まったく得られなかった		回答数	平均値
	人数	割合	人数	割合	人数	割合	人数	割合	人数	割合		
学ぶことの面白さや重要さへの理解	254	39.1%	319	49.1%	50	7.7%	21	3.2%	6	0.9%	650	4.22
自分の考えをまとめてわかりやすく表現する力	193	29.8%	341	52.6%	79	12.2%	28	4.3%	7	1.1%	648	4.06
物事を論理的に分析し思考する力	189	29.2%	317	49.0%	98	15.1%	36	5.6%	7	1.1%	647	4.00
問題を発見し、整理・分析して解決する力	179	27.8%	342	53.1%	88	13.7%	26	4.0%	9	1.4%	644	4.02
計画を立て、目標に向かって努力する力	223	34.4%	265	40.8%	100	15.4%	52	8.0%	9	1.4%	649	3.99
集団で協力しながら物事を進める力	277	42.9%	223	34.5%	84	13.0%	45	7.0%	17	2.6%	646	4.08
人権や倫理を尊重する態度	282	43.4%	255	39.2%	82	12.6%	21	3.2%	10	1.5%	650	4.20



Q3～6. あなたは4年間を振り返って、これらの活動をどの程度頑張ったと評価しますか。

教育学部

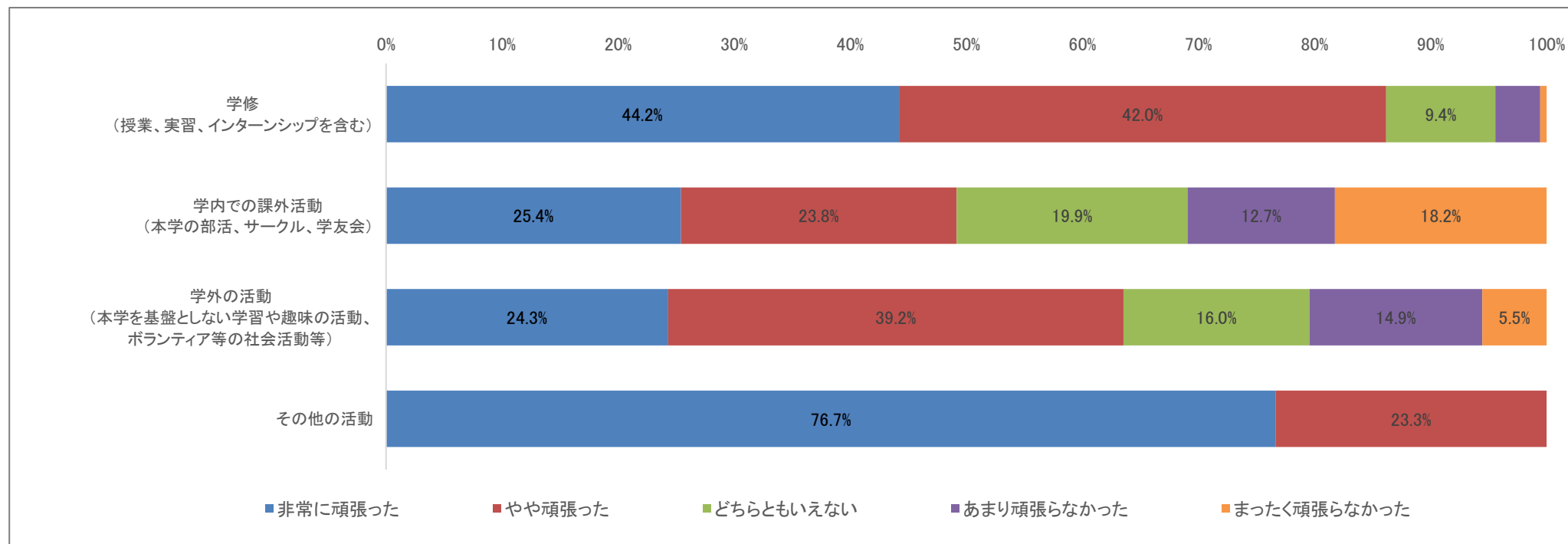
	5		4		3		2		1		回答数	平均値
	非常に頑張った		やや頑張った		どちらともいえない		あまり頑張らなかった		まったく頑張らなかった			
学修 (授業、実習、インターンシップを含む)	64	57.7%	42	37.8%	2	1.8%	2	1.8%	1	0.9%	111	4.50
学内での課外活動 (本学の部活、サークル、学友会)	37	33.3%	32	28.8%	22	19.8%	16	14.4%	4	3.6%	111	3.74
学外の活動 (本学を基盤としない学習や趣味の活動、ボランティア等の社会活動等)	44	40.0%	38	34.5%	15	13.6%	10	9.1%	3	2.7%	110	4.00
その他の活動	22	81.5%	4	14.8%	0	0.0%	1	3.7%	0	0.0%	27	4.74



Q3～6. あなたは4年間を振り返って、これらの活動をどの程度頑張ったと評価しますか。

人間科学部

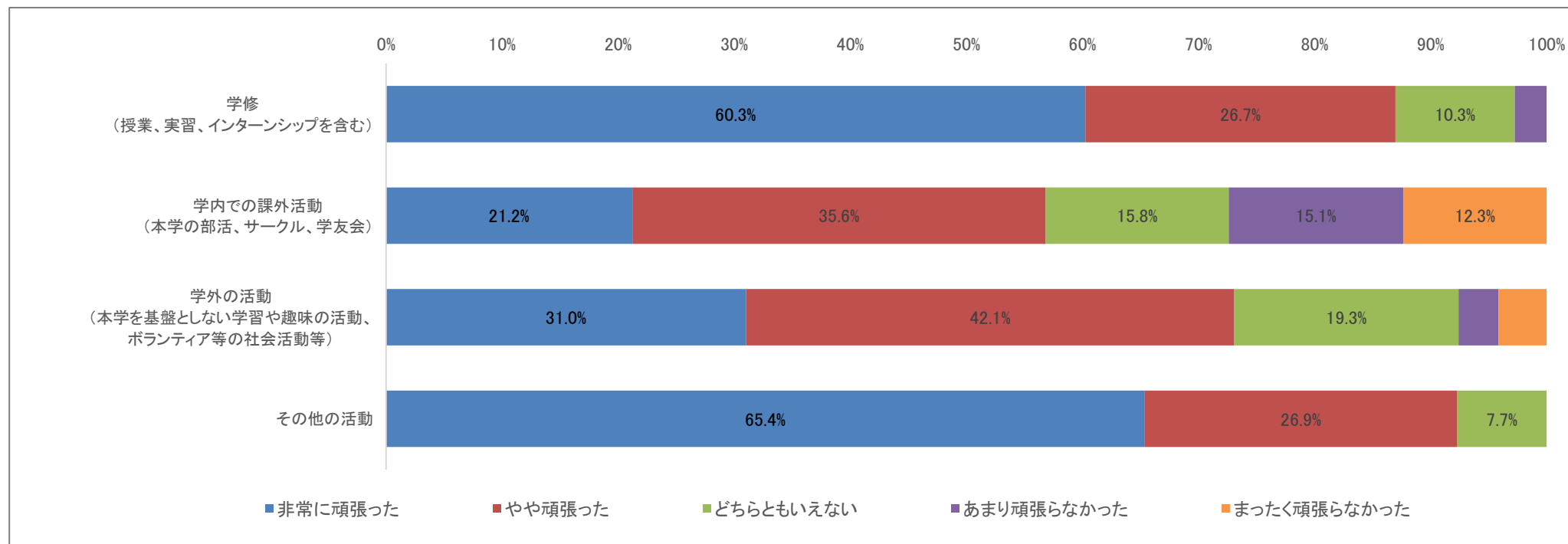
	5		4		3		2		1		回答数	平均値
	非常に頑張った		やや頑張った		どちらともいえない		あまり頑張らなかった		まったく頑張らなかった			
学修 (授業、実習、インターンシップを含む)	80	44.2%	76	42.0%	17	9.4%	7	3.9%	1	0.6%	181	4.25
学内での課外活動 (本学の部活、サークル、学友会)	46	25.4%	43	23.8%	36	19.9%	23	12.7%	33	18.2%	181	3.25
学外の活動 (本学を基盤としない学習や趣味の活動、 ボランティア等の社会活動等)	44	24.3%	71	39.2%	29	16.0%	27	14.9%	10	5.5%	181	3.62
その他の活動	23	76.7%	7	23.3%	0	0.0%	0	0.0%	0	0.0%	30	4.77



Q3～6. あなたは4年間を振り返って、これらの活動をどの程度頑張ったと評価しますか。

文学部

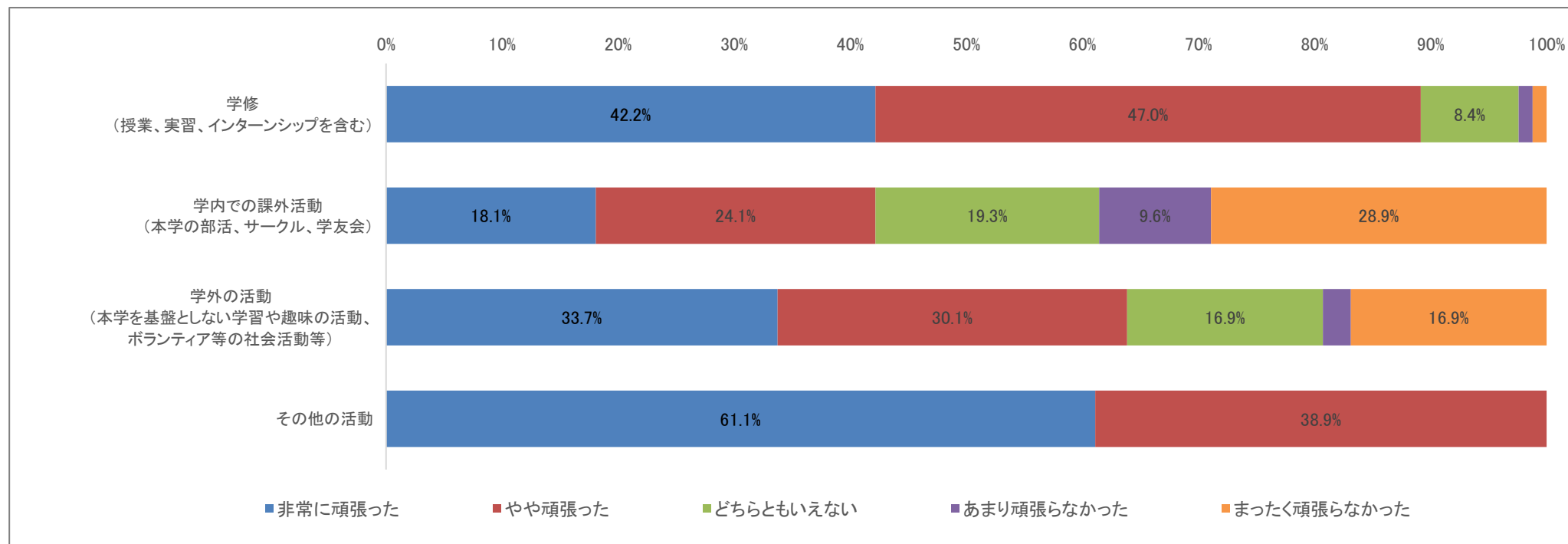
	5		4		3		2		1		回答数	平均値
	非常に頑張った		やや頑張った		どちらともいえない		あまり頑張らなかった		まったく頑張らなかった			
学修 (授業、実習、インターンシップを含む)	88	60.3%	39	26.7%	15	10.3%	4	2.7%	0	0.0%	146	4.45
学内での課外活動 (本学の部活、サークル、学友会)	31	21.2%	52	35.6%	23	15.8%	22	15.1%	18	12.3%	146	3.38
学外の活動 (本学を基盤としない学習や趣味の活動、 ボランティア等の社会活動等)	45	31.0%	61	42.1%	28	19.3%	5	3.4%	6	4.1%	145	3.92
その他の活動	17	65.4%	7	26.9%	2	7.7%	0	0.0%	0	0.0%	26	4.58



Q3～6. あなたは4年間を振り返って、これらの活動をどの程度頑張ったと評価しますか。

情報学部

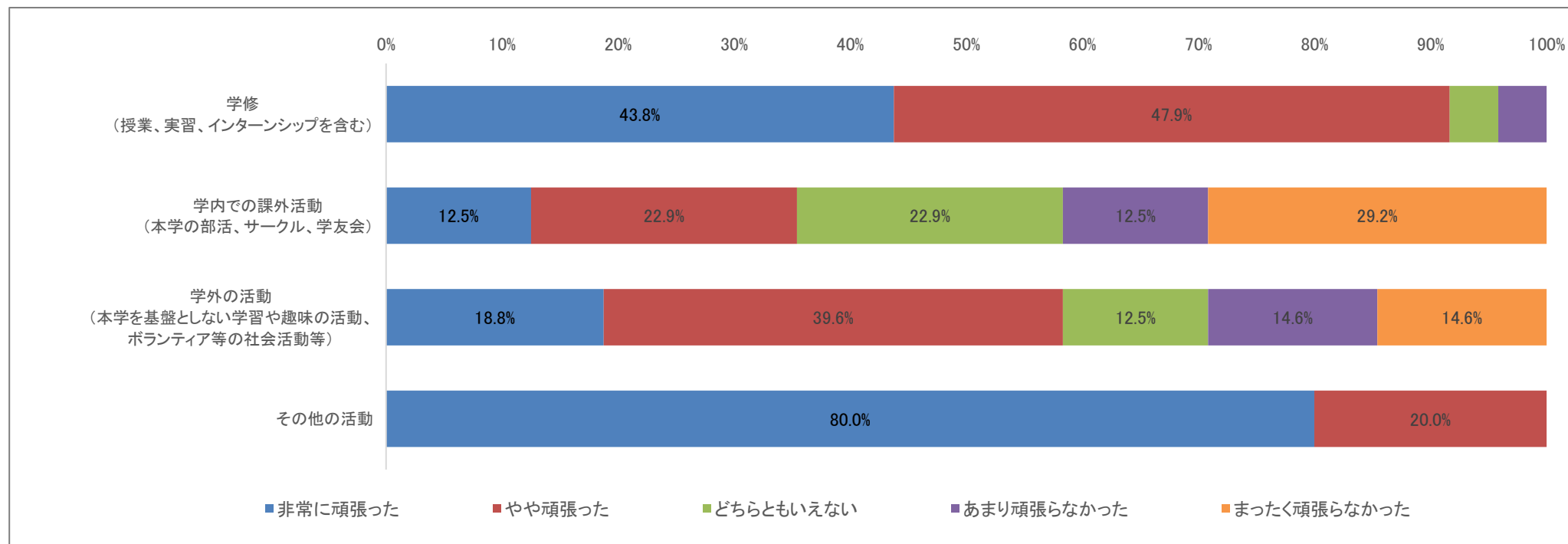
	5		4		3		2		1		回答数	平均値
	非常に頑張った		やや頑張った		どちらともいえない		あまり頑張らなかった		まったく頑張らなかった			
学修 (授業、実習、インターンシップを含む)	35	42.2%	39	47.0%	7	8.4%	1	1.2%	1	1.2%	83	4.28
学内での課外活動 (本学の部活、サークル、学友会)	15	18.1%	20	24.1%	16	19.3%	8	9.6%	24	28.9%	83	2.93
学外の活動 (本学を基盤としない学習や趣味の活動、ボランティア等の社会活動等)	28	33.7%	25	30.1%	14	16.9%	2	2.4%	14	16.9%	83	3.61
その他の活動	11	61.1%	7	38.9%	0	0.0%	0	0.0%	0	0.0%	18	4.61



Q3～6. あなたは4年間を振り返って、これらの活動をどの程度頑張ったと評価しますか。

健康栄養学部

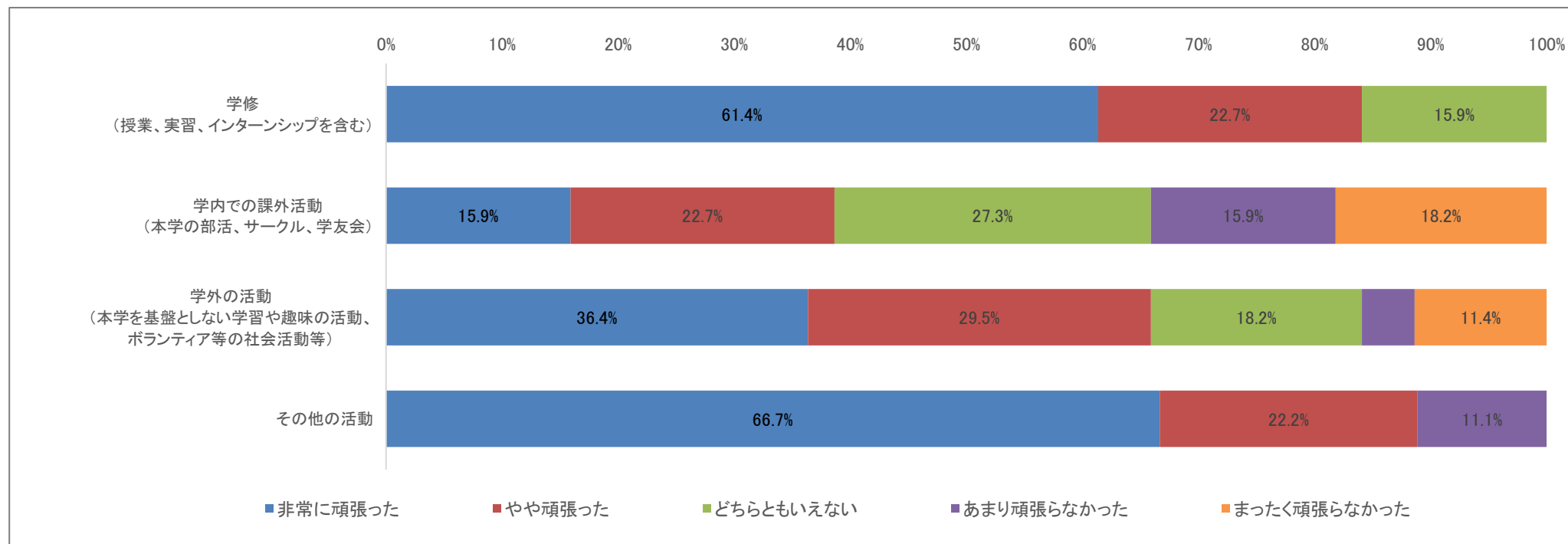
	5		4		3		2		1		回答数	平均値
	非常に頑張った		やや頑張った		どちらともいえない		あまり頑張らなかった		まったく頑張らなかった			
学修 (授業、実習、インターンシップを含む)	21	43.8%	23	47.9%	2	4.2%	2	4.2%	0	0.0%	48	4.31
学内での課外活動 (本学の部活、サークル、学友会)	6	12.5%	11	22.9%	11	22.9%	6	12.5%	14	29.2%	48	2.77
学外の活動 (本学を基盤としない学習や趣味の活動、 ボランティア等の社会活動等)	9	18.8%	19	39.6%	6	12.5%	7	14.6%	7	14.6%	48	3.33
その他の活動	4	80.0%	1	20.0%	0	0.0%	0	0.0%	0	0.0%	5	4.80



Q3～6. あなたは4年間を振り返って、これらの活動をどの程度頑張ったと評価しますか。

国際学部

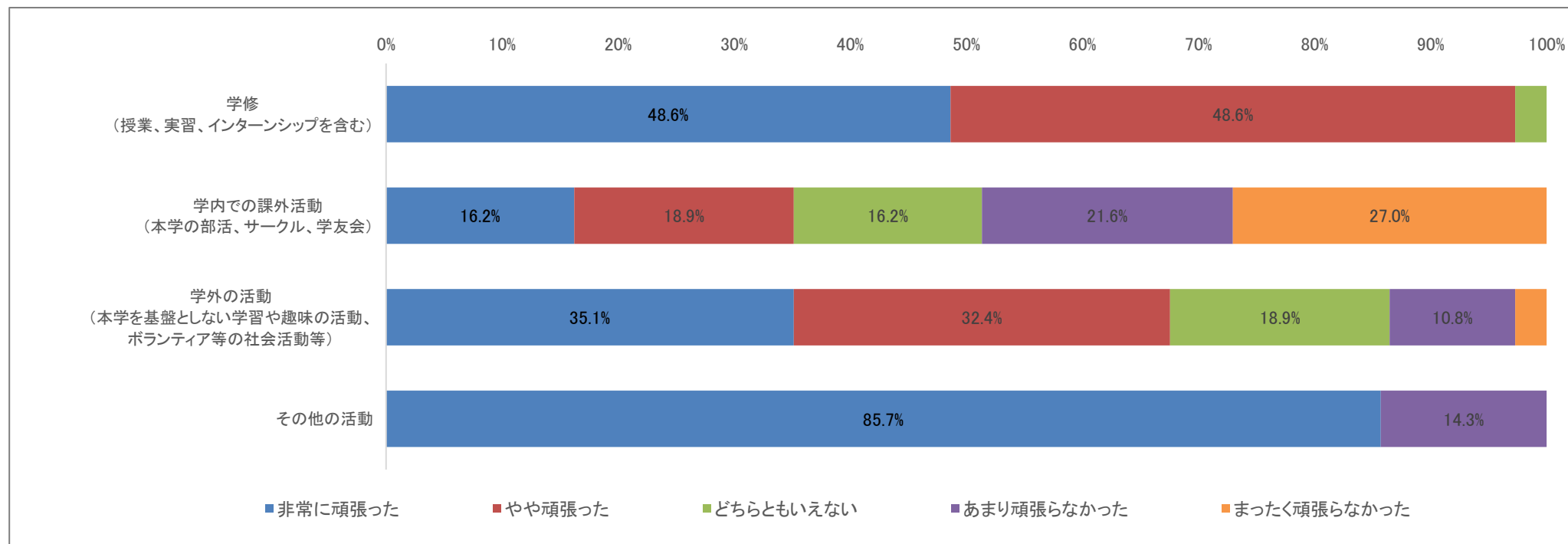
	5		4		3		2		1		回答数	平均値
	非常に頑張った		やや頑張った		どちらともいえない		あまり頑張らなかった		まったく頑張らなかった			
学修 (授業、実習、インターンシップを含む)	27	61.4%	10	22.7%	7	15.9%	0	0.0%	0	0.0%	44	4.45
学内での課外活動 (本学の部活、サークル、学友会)	7	15.9%	10	22.7%	12	27.3%	7	15.9%	8	18.2%	44	3.02
学外の活動 (本学を基盤としない学習や趣味の活動、ボランティア等の社会活動等)	16	36.4%	13	29.5%	8	18.2%	2	4.5%	5	11.4%	44	3.75
その他の活動	6	66.7%	2	22.2%	0	0.0%	1	11.1%	0	0.0%	9	4.44



Q3～6. あなたは4年間を振り返って、これらの活動をどの程度頑張ったと評価しますか。

経営学部

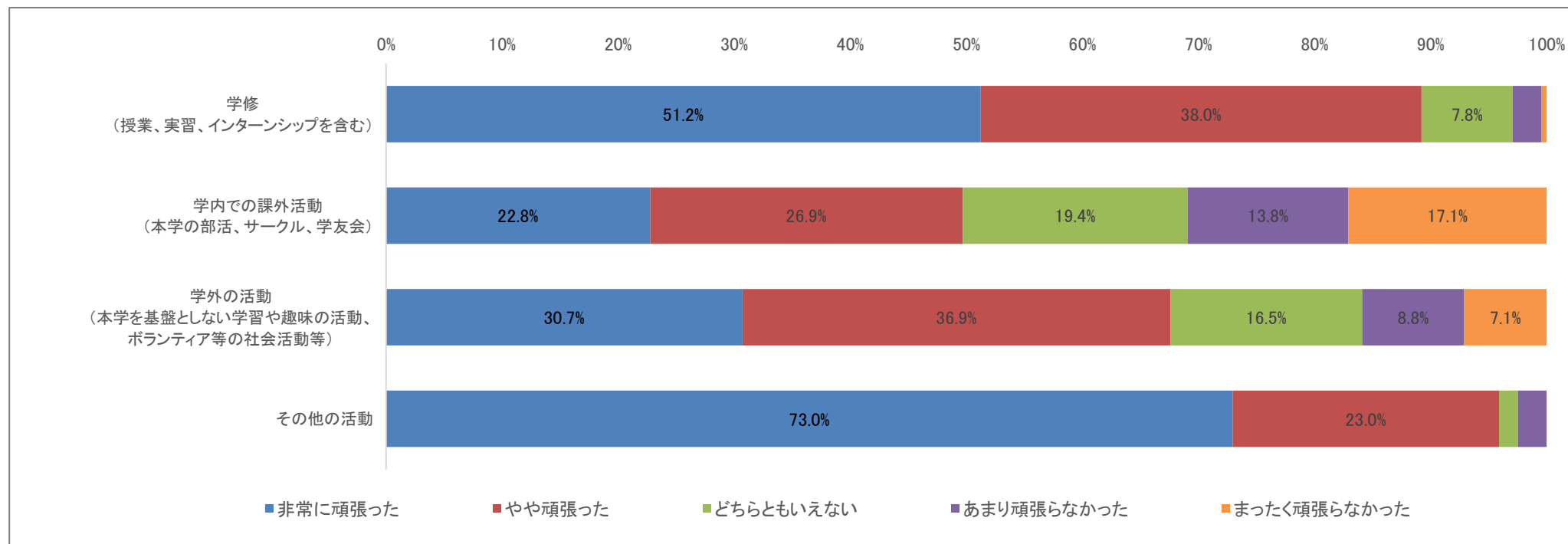
	5		4		3		2		1		回答数	平均値
	非常に頑張った		やや頑張った		どちらともいえない		あまり頑張らなかった		まったく頑張らなかった			
学修 (授業、実習、インターンシップを含む)	18	48.6%	18	48.6%	1	2.7%	0	0.0%	0	0.0%	37	4.46
学内での課外活動 (本学の部活、サークル、学友会)	6	16.2%	7	18.9%	6	16.2%	8	21.6%	10	27.0%	37	2.76
学外の活動 (本学を基盤としない学習や趣味の活動、ボランティア等の社会活動等)	13	35.1%	12	32.4%	7	18.9%	4	10.8%	1	2.7%	37	3.86
その他の活動	6	85.7%	0	0.0%	0	0.0%	1	14.3%	0	0.0%	7	4.57



Q3～6. あなたは4年間を振り返って、これらの活動をどの程度頑張ったと評価しますか。

全体

	5 非常に頑張った		4 やや頑張った		3 どちらともいえない		2 あまり頑張らなかった		1 まったく頑張らなかった		回答数	平均値
	人数	割合	人数	割合	人数	割合	人数	割合	人数	割合		
学修 (授業、実習、インターンシップを含む)	333	51.2%	247	38.0%	51	7.8%	16	2.5%	3	0.5%	650	4.37
学内での課外活動 (本学の部活、サークル、学友会)	148	22.8%	175	26.9%	126	19.4%	90	13.8%	111	17.1%	650	3.24
学外の活動 (本学を基盤としない学習や趣味の活動、 ボランティア等の社会活動等)	199	30.7%	239	36.9%	107	16.5%	57	8.8%	46	7.1%	648	3.75
その他の活動	89	73.0%	28	23.0%	2	1.6%	3	2.5%	0	0.0%	122	4.66

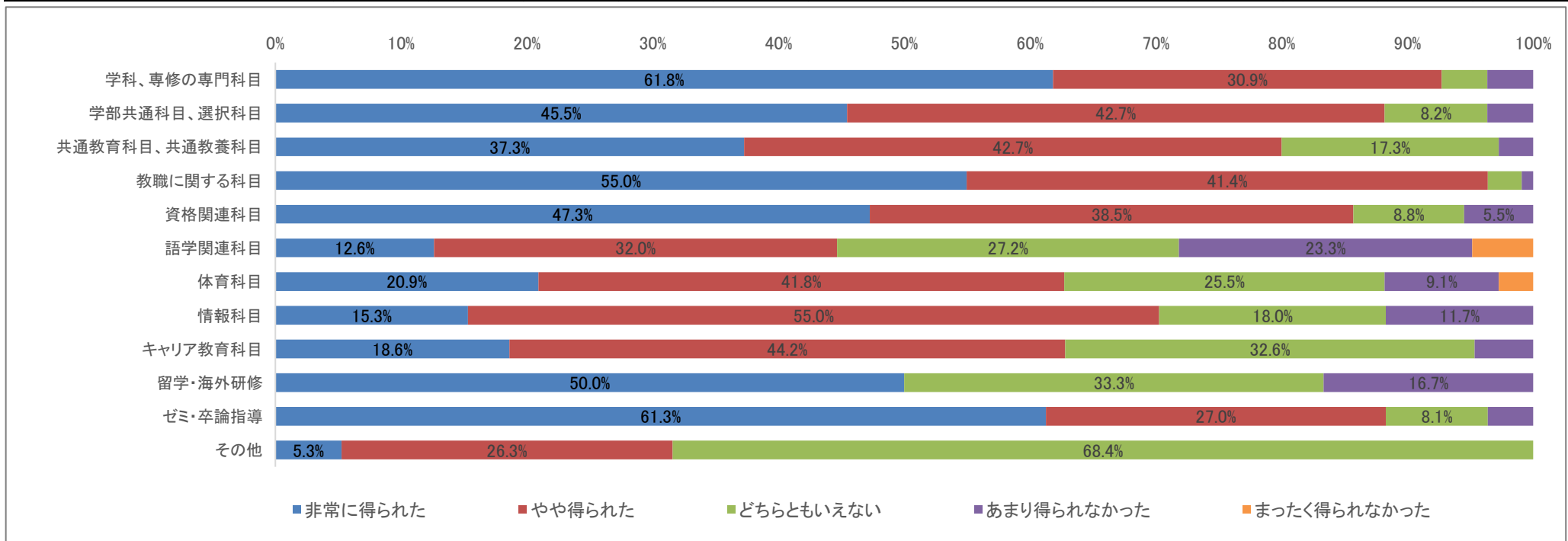


Q7. あなたは、4年間の授業でどの程度の学修成果を得られましたか。5段階で評価してください。

なお、受けたことがない場合は「受けていない」を選択してください。

教育学部

	5		4		3		2		1		受けて いない	回答数 受けていない を除く	平均値 受けていない を除く
	非常に得られた		やや得られた		どちらともいえない		あまり得られなかった		まったく得られなかった				
学科、専修の専門科目	68	61.8%	34	30.9%	4	3.6%	4	3.6%	0	0.0%	0	110	4.51
学部共通科目、選択科目	50	45.5%	47	42.7%	9	8.2%	4	3.6%	0	0.0%	0	110	4.30
共通教育科目、共通教養科目	41	37.3%	47	42.7%	19	17.3%	3	2.7%	0	0.0%	0	110	4.15
教職に関する科目	61	55.0%	46	41.4%	3	2.7%	1	0.9%	0	0.0%	0	111	4.50
資格関連科目	43	47.3%	35	38.5%	8	8.8%	5	5.5%	0	0.0%	19	91	4.27
語学関連科目	13	12.6%	33	32.0%	28	27.2%	24	23.3%	5	4.9%	7	103	3.24
体育科目	23	20.9%	46	41.8%	28	25.5%	10	9.1%	3	2.7%	0	110	3.69
情報科目	17	15.3%	61	55.0%	20	18.0%	13	11.7%	0	0.0%	0	111	3.74
キャリア教育科目	16	18.6%	38	44.2%	28	32.6%	4	4.7%	0	0.0%	23	86	3.77
留学・海外研修	3	50.0%	0	0.0%	2	33.3%	1	16.7%	0	0.0%	105	6	3.83
ゼミ・卒論指導	68	61.3%	30	27.0%	9	8.1%	4	3.6%	0	0.0%	0	111	4.46
その他	1	5.3%	5	26.3%	13	68.4%	0	0.0%	0	0.0%	76	19	3.37

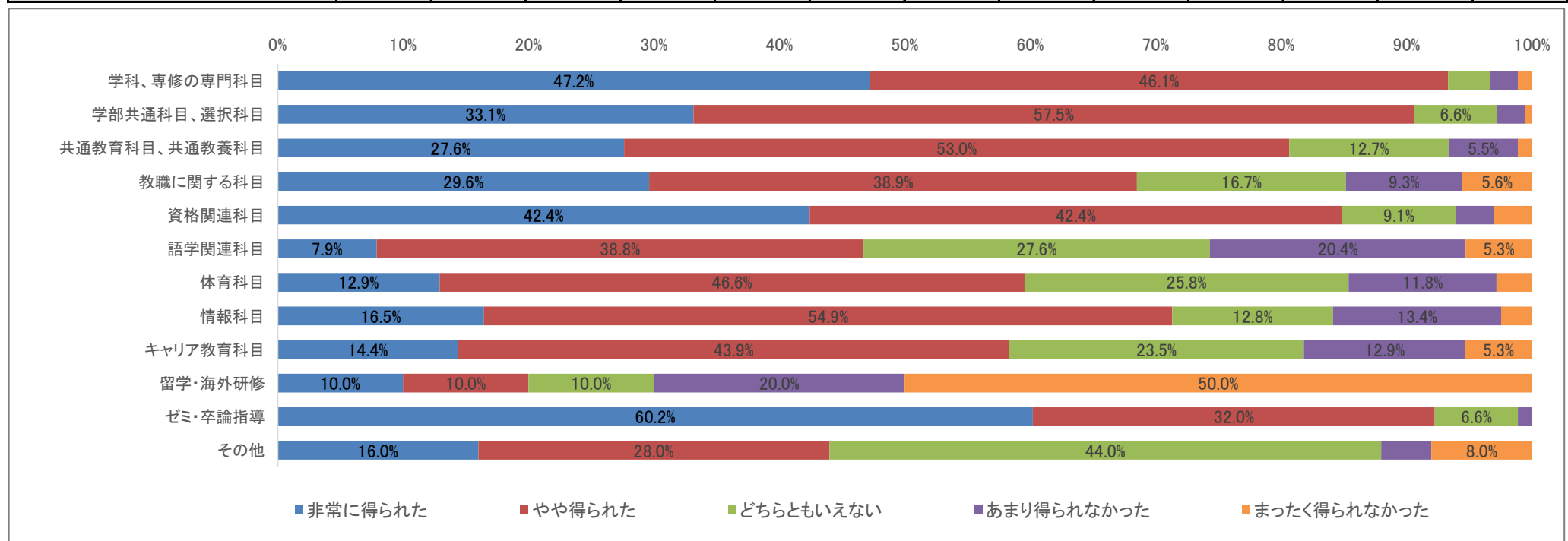


Q7. あなたは、4年間の授業でどの程度の学修成果を得られましたか。5段階で評価してください。

なお、受けたことがない場合は「受けていない」を選択してください。

人間科学部

	5 非常に得られた		4 やや得られた		3 どちらともいえない		2 あまり得られなかった		1 まったく得られなかった		受けて いない	回答数 受けていない を除く	平均値 受けていない を除く
	人数	割合	人数	割合	人数	割合	人数	割合	人数	割合			
学科、専修の専門科目	85	47.2%	83	46.1%	6	3.3%	4	2.2%	2	1.1%	1	180	4.36
学部共通科目、選択科目	60	33.1%	104	57.5%	12	6.6%	4	2.2%	1	0.6%	0	181	4.20
共通教育科目、共通教養科目	50	27.6%	96	53.0%	23	12.7%	10	5.5%	2	1.1%	0	181	4.01
教職に関する科目	16	29.6%	21	38.9%	9	16.7%	5	9.3%	3	5.6%	126	54	3.78
資格関連科目	42	42.4%	42	42.4%	9	9.1%	3	3.0%	3	3.0%	79	99	4.18
語学関連科目	12	7.9%	59	38.8%	42	27.6%	31	20.4%	8	5.3%	27	152	3.24
体育科目	23	12.9%	83	46.6%	46	25.8%	21	11.8%	5	2.8%	2	178	3.55
情報科目	27	16.5%	90	54.9%	21	12.8%	22	13.4%	4	2.4%	14	164	3.70
キャリア教育科目	19	14.4%	58	43.9%	31	23.5%	17	12.9%	7	5.3%	47	132	3.49
留学・海外研修	1	10.0%	1	10.0%	1	10.0%	2	20.0%	5	50.0%	170	10	2.10
ゼミ・卒論指導	109	60.2%	58	32.0%	12	6.6%	2	1.1%	0	0.0%	0	181	4.51
その他	4	16.0%	7	28.0%	11	44.0%	1	4.0%	2	8.0%	124	25	3.40

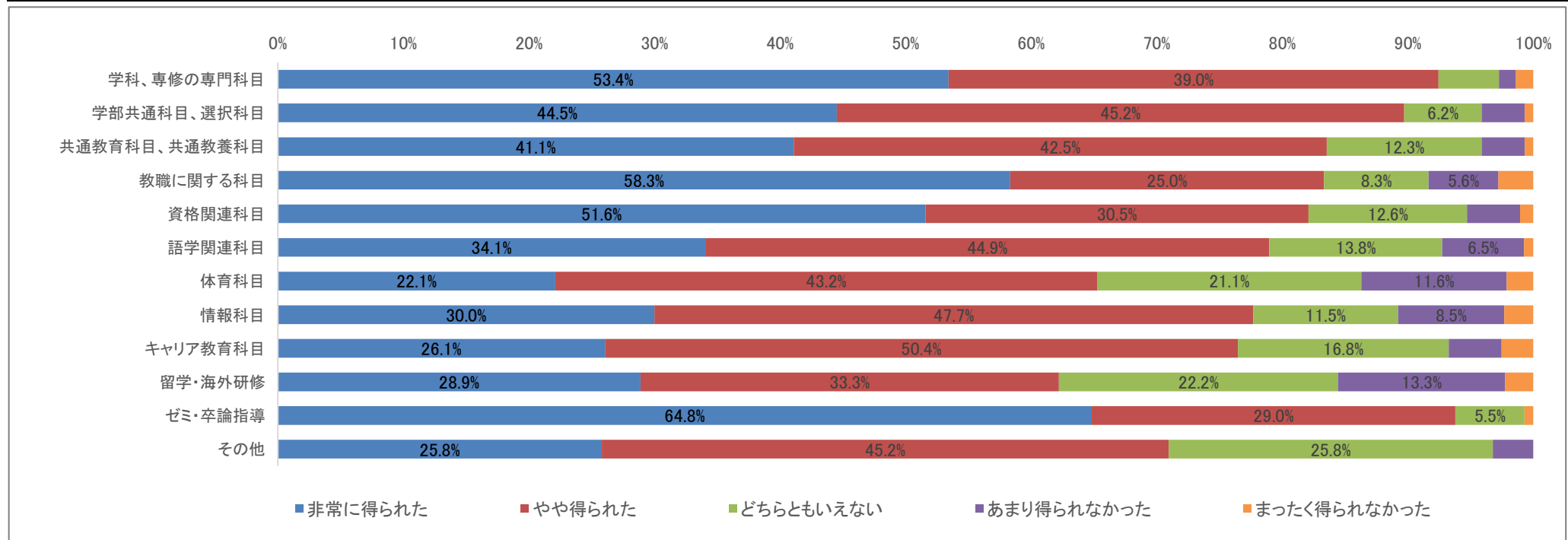


Q7. あなたは、4年間の授業でどの程度の学修成果を得られましたか。5段階で評価してください。

なお、受けたことがない場合は「受けていない」を選択してください。

文学部

	5		4		3		2		1		受けて いない	回答数 受けていない を除く	平均値 受けていない を除く
	非常に得られた		やや得られた		どちらともいえない		あまり得られなかった		まったく得られなかった				
学科、専修の専門科目	78	53.4%	57	39.0%	7	4.8%	2	1.4%	2	1.4%	0	146	4.42
学部共通科目、選択科目	65	44.5%	66	45.2%	9	6.2%	5	3.4%	1	0.7%	0	146	4.29
共通教育科目、共通教養科目	60	41.1%	62	42.5%	18	12.3%	5	3.4%	1	0.7%	0	146	4.20
教職に関する科目	42	58.3%	18	25.0%	6	8.3%	4	5.6%	2	2.8%	72	72	4.31
資格関連科目	49	51.6%	29	30.5%	12	12.6%	4	4.2%	1	1.1%	50	95	4.27
語学関連科目	47	34.1%	62	44.9%	19	13.8%	9	6.5%	1	0.7%	8	138	4.05
体育科目	21	22.1%	41	43.2%	20	21.1%	11	11.6%	2	2.1%	49	95	3.72
情報科目	39	30.0%	62	47.7%	15	11.5%	11	8.5%	3	2.3%	16	130	3.95
キャリア教育科目	31	26.1%	60	50.4%	20	16.8%	5	4.2%	3	2.5%	25	119	3.93
留学・海外研修	13	28.9%	15	33.3%	10	22.2%	6	13.3%	1	2.2%	101	45	3.73
ゼミ・卒論指導	94	64.8%	42	29.0%	8	5.5%	0	0.0%	1	0.7%	0	145	4.57
その他	8	25.8%	14	45.2%	8	25.8%	1	3.2%	0	0.0%	96	31	3.94

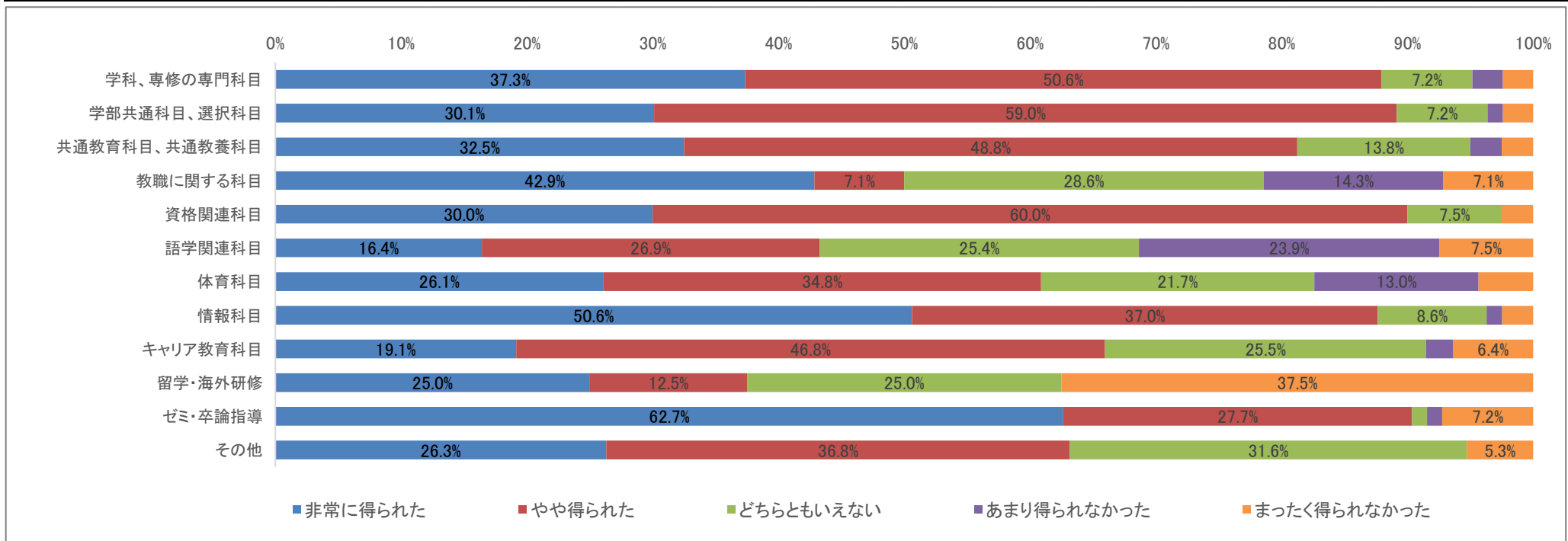


Q7. あなたは、4年間の授業でどの程度の学修成果を得られましたか。5段階で評価してください。

なお、受けたことがない場合は「受けていない」を選択してください。

情報学部

	5		4		3		2		1		受けていない	回答数 受けていないを除く	平均値 受けていないを除く
	非常に得られた		やや得られた		どちらともいえない		あまり得られなかった		まったく得られなかった				
学科、専修の専門科目	31	37.3%	42	50.6%	6	7.2%	2	2.4%	2	2.4%	0	83	4.18
学部共通科目、選択科目	25	30.1%	49	59.0%	6	7.2%	1	1.2%	2	2.4%	0	83	4.13
共通教育科目、共通教養科目	26	32.5%	39	48.8%	11	13.8%	2	2.5%	2	2.5%	3	80	4.06
教職に関する科目	6	42.9%	1	7.1%	4	28.6%	2	14.3%	1	7.1%	69	14	3.64
資格関連科目	12	30.0%	24	60.0%	3	7.5%	0	0.0%	1	2.5%	43	40	4.15
語学関連科目	11	16.4%	18	26.9%	17	25.4%	16	23.9%	5	7.5%	16	67	3.21
体育科目	12	26.1%	16	34.8%	10	21.7%	6	13.0%	2	4.3%	36	46	3.65
情報科目	41	50.6%	30	37.0%	7	8.6%	1	1.2%	2	2.5%	2	81	4.32
キャリア教育科目	9	19.1%	22	46.8%	12	25.5%	1	2.1%	3	6.4%	36	47	3.70
留学・海外研修	2	25.0%	1	12.5%	2	25.0%	0	0.0%	3	37.5%	74	8	2.88
ゼミ・卒論指導	52	62.7%	23	27.7%	1	1.2%	1	1.2%	6	7.2%	0	83	4.37
その他	5	26.3%	7	36.8%	6	31.6%	0	0.0%	1	5.3%	61	19	3.79

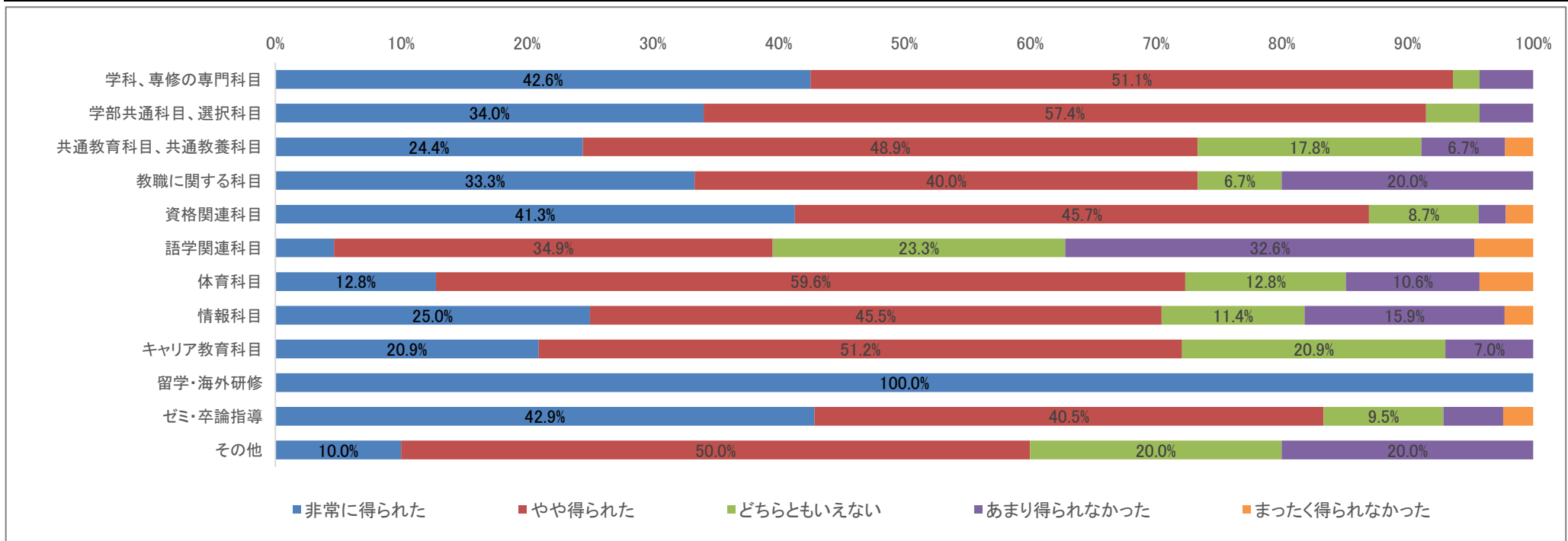


Q7. あなたは、4年間の授業でどの程度の学修成果を得られましたか。5段階で評価してください。

なお、受けたことがない場合は「受けていない」を選択してください。

健康栄養学部

	5		4		3		2		1		受けていない	回答数 受けていない を除く	平均値 受けていない を除く
	非常に得られた		やや得られた		どちらともいえない		あまり得られなかった		まったく得られなかった				
学科、専修の専門科目	20	42.6%	24	51.1%	1	2.1%	2	4.3%	0	0.0%	0	47	4.32
学部共通科目、選択科目	16	34.0%	27	57.4%	2	4.3%	2	4.3%	0	0.0%	0	47	4.21
共通教育科目、共通教養科目	11	24.4%	22	48.9%	8	17.8%	3	6.7%	1	2.2%	1	45	3.87
教職に関する科目	5	33.3%	6	40.0%	1	6.7%	3	20.0%	0	0.0%	32	15	3.87
資格関連科目	19	41.3%	21	45.7%	4	8.7%	1	2.2%	1	2.2%	1	46	4.22
語学関連科目	2	4.7%	15	34.9%	10	23.3%	14	32.6%	2	4.7%	4	43	3.02
体育科目	6	12.8%	28	59.6%	6	12.8%	5	10.6%	2	4.3%	0	47	3.66
情報科目	11	25.0%	20	45.5%	5	11.4%	7	15.9%	1	2.3%	3	44	3.75
キャリア教育科目	9	20.9%	22	51.2%	9	20.9%	3	7.0%	0	0.0%	3	43	3.86
留学・海外研修	1	100.0%	0	0.0%	0	0.0%	0	0.0%	0	0.0%	46	1	5.00
ゼミ・卒論指導	18	42.9%	17	40.5%	4	9.5%	2	4.8%	1	2.4%	4	42	4.17
その他	1	10.0%	5	50.0%	2	20.0%	2	20.0%	0	0.0%	25	10	3.50

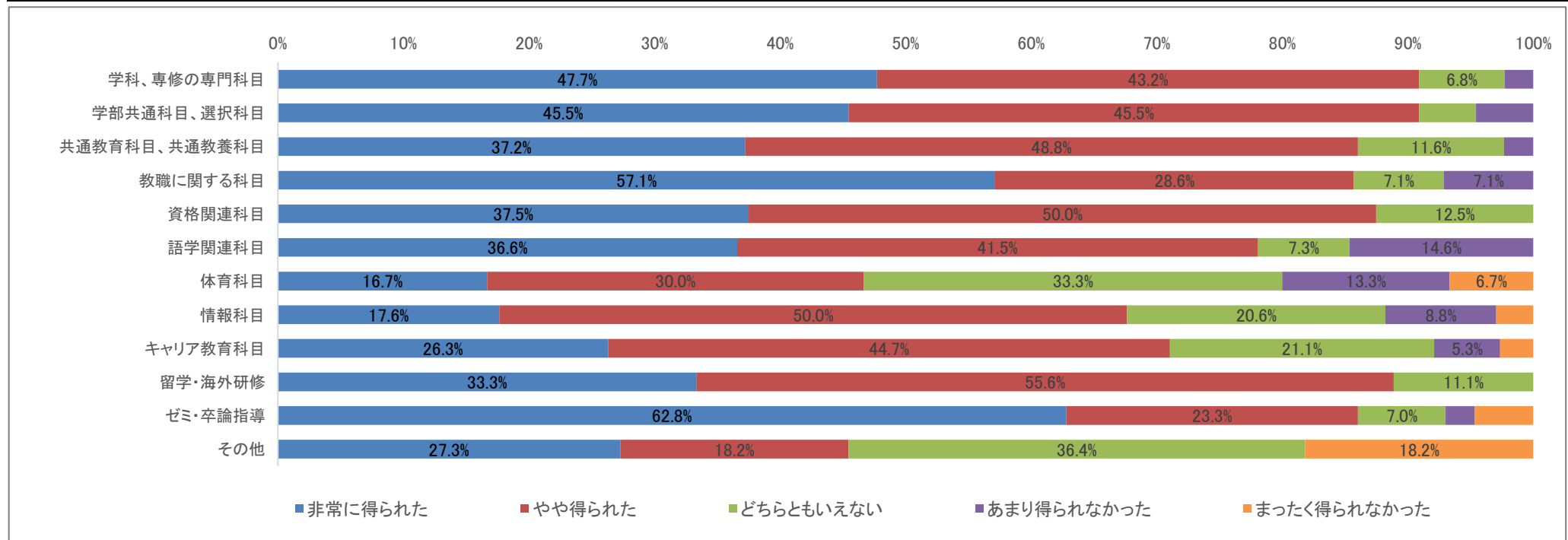


Q7. あなたは、4年間の授業でどの程度の学修成果を得られましたか。5段階で評価してください。

なお、受けたことがない場合は「受けていない」を選択してください。

国際学部

	5		4		3		2		1		受けていない	回答数 受けていないを除く	平均値 受けていないを除く
	非常に得られた		やや得られた		どちらともいえない		あまり得られなかった		まったく得られなかった				
学科、専修の専門科目	21	47.7%	19	43.2%	3	6.8%	1	2.3%	0	0.0%	0	44	4.36
学部共通科目、選択科目	20	45.5%	20	45.5%	2	4.5%	2	4.5%	0	0.0%	0	44	4.32
共通教育科目、共通教養科目	16	37.2%	21	48.8%	5	11.6%	1	2.3%	0	0.0%	1	43	4.21
教職に関する科目	8	57.1%	4	28.6%	1	7.1%	1	7.1%	0	0.0%	29	14	4.36
資格関連科目	6	37.5%	8	50.0%	2	12.5%	0	0.0%	0	0.0%	28	16	4.25
語学関連科目	15	36.6%	17	41.5%	3	7.3%	6	14.6%	0	0.0%	3	41	4.00
体育科目	5	16.7%	9	30.0%	10	33.3%	4	13.3%	2	6.7%	13	30	3.37
情報科目	6	17.6%	17	50.0%	7	20.6%	3	8.8%	1	2.9%	9	34	3.71
キャリア教育科目	10	26.3%	17	44.7%	8	21.1%	2	5.3%	1	2.6%	6	38	3.87
留学・海外研修	3	33.3%	5	55.6%	1	11.1%	0	0.0%	0	0.0%	35	9	4.22
ゼミ・卒論指導	27	62.8%	10	23.3%	3	7.0%	1	2.3%	2	4.7%	1	43	4.37
その他	3	27.3%	2	18.2%	4	36.4%	0	0.0%	2	18.2%	23	11	3.36

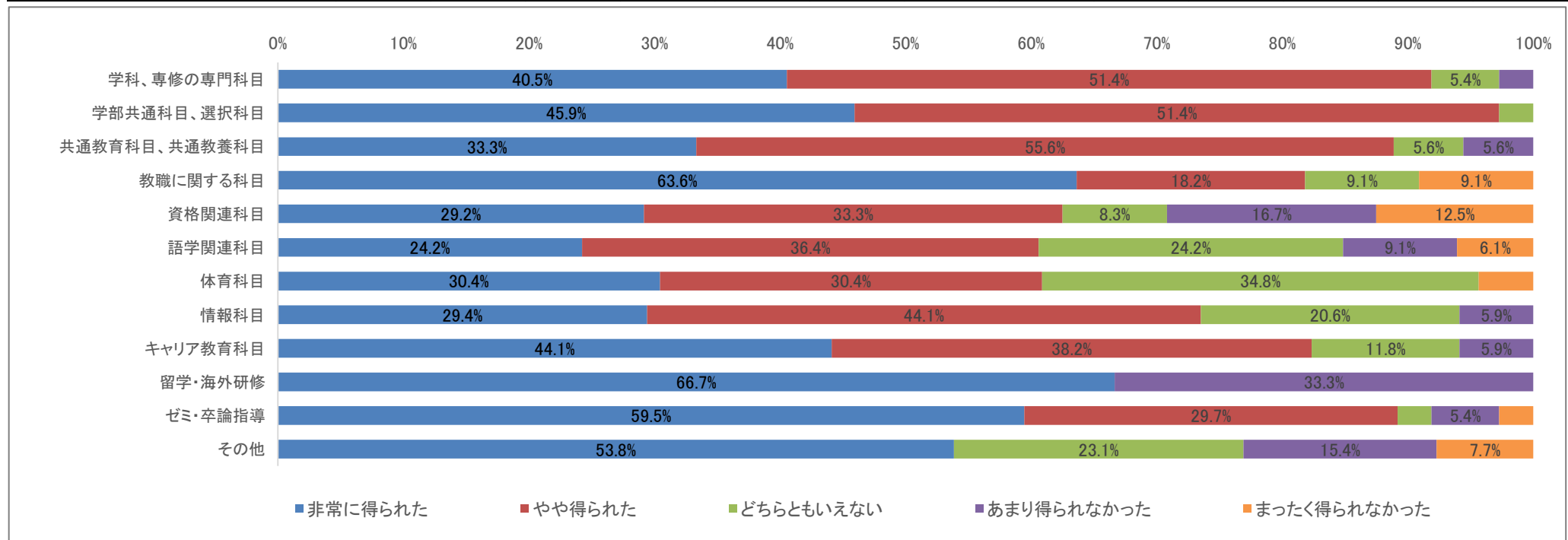


Q7. あなたは、4年間の授業でどの程度の学修成果を得られましたか。5段階で評価してください。

なお、受けたことがない場合は「受けていない」を選択してください。

経営学部

	5		4		3		2		1		受けていない	回答数 受けていない を除く	平均値 受けていない を除く
	非常に得られた		やや得られた		どちらともいえない		あまり得られなかった		まったく得られなかった				
学科、専修の専門科目	15	40.5%	19	51.4%	2	5.4%	1	2.7%	0	0.0%	0	37	4.30
学部共通科目、選択科目	17	45.9%	19	51.4%	1	2.7%	0	0.0%	0	0.0%	0	37	4.43
共通教育科目、共通教養科目	12	33.3%	20	55.6%	2	5.6%	2	5.6%	0	0.0%	1	36	4.17
教職に関する科目	7	63.6%	2	18.2%	1	9.1%	0	0.0%	1	9.1%	25	11	4.27
資格関連科目	7	29.2%	8	33.3%	2	8.3%	4	16.7%	3	12.5%	12	24	3.50
語学関連科目	8	24.2%	12	36.4%	8	24.2%	3	9.1%	2	6.1%	4	33	3.64
体育科目	7	30.4%	7	30.4%	8	34.8%	0	0.0%	1	4.3%	13	23	3.83
情報科目	10	29.4%	15	44.1%	7	20.6%	2	5.9%	0	0.0%	3	34	3.97
キャリア教育科目	15	44.1%	13	38.2%	4	11.8%	2	5.9%	0	0.0%	3	34	4.21
留学・海外研修	2	66.7%	0	0.0%	0	0.0%	1	33.3%	0	0.0%	33	3	4.00
ゼミ・卒論指導	22	59.5%	11	29.7%	1	2.7%	2	5.4%	1	2.7%	0	37	4.38
その他	7	53.8%	0	0.0%	3	23.1%	2	15.4%	1	7.7%	21	13	3.77

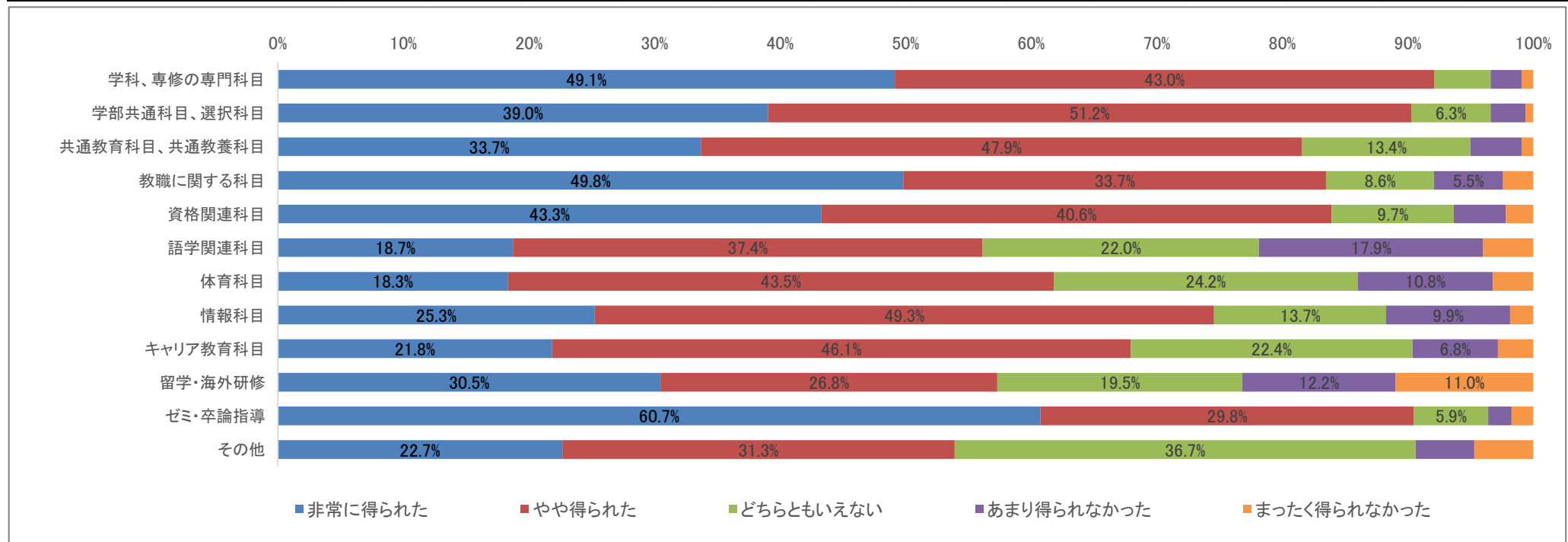


Q7. あなたは、4年間の授業でどの程度の学修成果を得られましたか。5段階で評価してください。

なお、受けたことがない場合は「受けていない」を選択してください。

全体

	5		4		3		2		1		受けていない	回答数 受けていないを除く	平均値 受けていないを除く
	非常に得られた		やや得られた		どちらともいえない		あまり得られなかった		まったく得られなかった				
学科、専修の専門科目	318	49.1%	278	43.0%	29	4.5%	16	2.5%	6	0.9%	1	647	4.37
学部共通科目、選択科目	253	39.0%	332	51.2%	41	6.3%	18	2.8%	4	0.6%	0	648	4.25
共通教育科目、共通教養科目	216	33.7%	307	47.9%	86	13.4%	26	4.1%	6	0.9%	6	641	4.09
教職に関する科目	145	49.8%	98	33.7%	25	8.6%	16	5.5%	7	2.4%	353	291	4.23
資格関連科目	178	43.3%	167	40.6%	40	9.7%	17	4.1%	9	2.2%	232	411	4.19
語学関連科目	108	18.7%	216	37.4%	127	22.0%	103	17.9%	23	4.0%	69	577	3.49
体育科目	97	18.3%	230	43.5%	128	24.2%	57	10.8%	17	3.2%	113	529	3.63
情報科目	151	25.3%	295	49.3%	82	13.7%	59	9.9%	11	1.8%	47	598	3.86
キャリア教育科目	109	21.8%	230	46.1%	112	22.4%	34	6.8%	14	2.8%	143	499	3.77
留学・海外研修	25	30.5%	22	26.8%	16	19.5%	10	12.2%	9	11.0%	564	82	3.54
ゼミ・卒論指導	390	60.7%	191	29.8%	38	5.9%	12	1.9%	11	1.7%	5	642	4.46
その他	29	22.7%	40	31.3%	47	36.7%	6	4.7%	6	4.7%	426	128	3.63

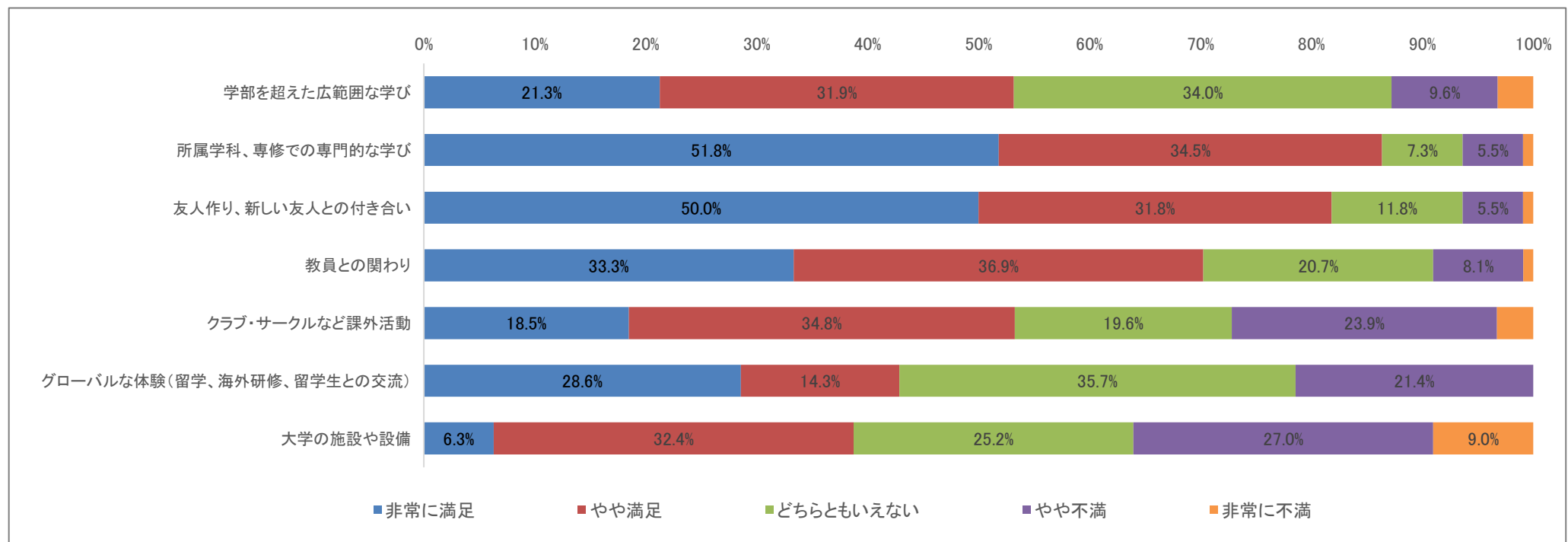


Q8. 文教大学での学びや大学生活について、どの程度満足していますか。5段階で評価してください。

なお、受けたことがない場合は「受けていない」を選択してください。

教育学部

	5 非常に満足		4 やや満足		3 どちらともいえない		2 やや不満		1 非常に不満		受けて いない	回答数 受けていない を除く	平均値 受けていない を除く
	人数	割合	人数	割合	人数	割合	人数	割合	人数	割合			
学部を超えた広範囲な学び	20	21.3%	30	31.9%	32	34.0%	9	9.6%	3	3.2%	17	94	3.59
所属学科、専修での専門的な学び	57	51.8%	38	34.5%	8	7.3%	6	5.5%	1	0.9%	1	110	4.31
友人作り、新しい友人との付き合い	55	50.0%	35	31.8%	13	11.8%	6	5.5%	1	0.9%	1	110	4.25
教員との関わり	37	33.3%	41	36.9%	23	20.7%	9	8.1%	1	0.9%	0	111	3.94
クラブ・サークルなど課外活動	17	18.5%	32	34.8%	18	19.6%	22	23.9%	3	3.3%	19	92	3.41
グローバルな体験(留学、海外研修、留学生との交流)	4	28.6%	2	14.3%	5	35.7%	3	21.4%	0	0.0%	97	14	3.50
大学の施設や設備	7	6.3%	36	32.4%	28	25.2%	30	27.0%	10	9.0%	0	111	3.00

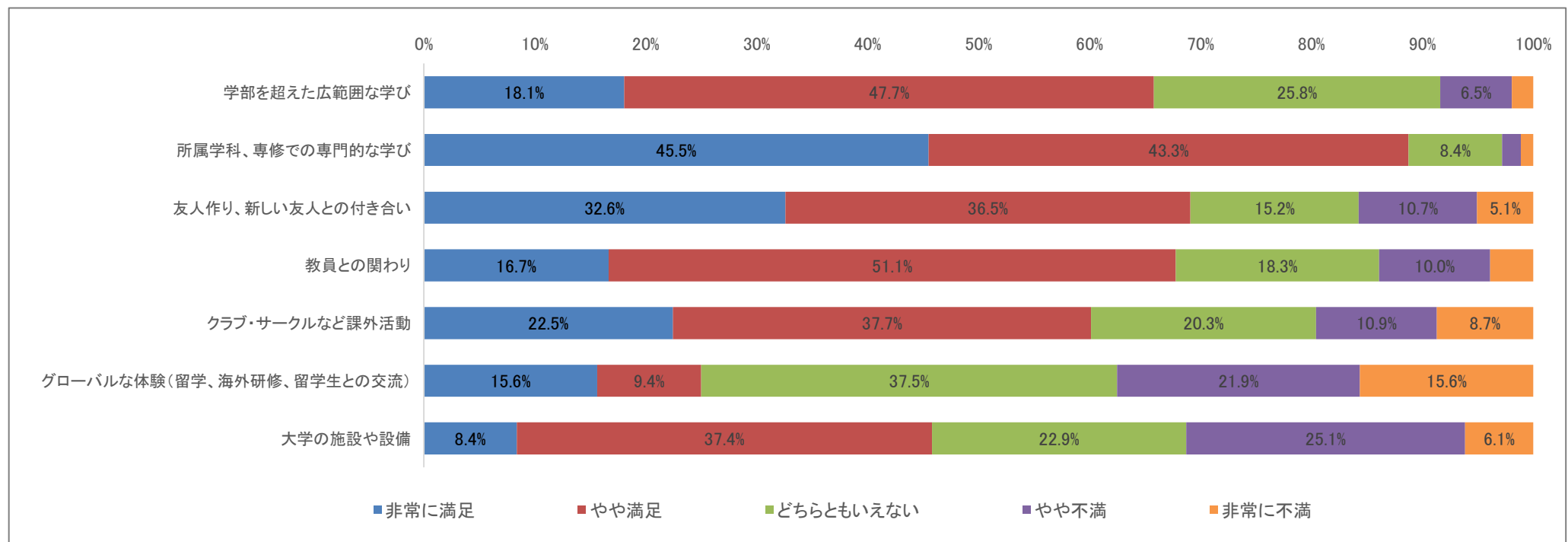


Q8. 文教大学での学びや大学生活について、どの程度満足していますか。5段階で評価してください。

なお、受けたことがない場合は「受けていない」を選択してください。

人間科学部

	5 非常に満足		4 やや満足		3 どちらともいえない		2 やや不満		1 非常に不満		受けて いない	回答数 受けていない を除く	平均値 受けていない を除く
	人数	割合	人数	割合	人数	割合	人数	割合	人数	割合			
学部を超えた広範囲な学び	28	18.1%	74	47.7%	40	25.8%	10	6.5%	3	1.9%	26	155	3.74
所属学科、専修での専門的な学び	81	45.5%	77	43.3%	15	8.4%	3	1.7%	2	1.1%	2	178	4.30
友人作り、新しい友人との付き合い	58	32.6%	65	36.5%	27	15.2%	19	10.7%	9	5.1%	3	178	3.81
教員との関わり	30	16.7%	92	51.1%	33	18.3%	18	10.0%	7	3.9%	1	180	3.67
クラブ・サークルなど課外活動	31	22.5%	52	37.7%	28	20.3%	15	10.9%	12	8.7%	43	138	3.54
グローバルな体験(留学、海外研修、留学生との交流)	5	15.6%	3	9.4%	12	37.5%	7	21.9%	5	15.6%	149	32	2.88
大学の施設や設備	15	8.4%	67	37.4%	41	22.9%	45	25.1%	11	6.1%	2	179	3.17

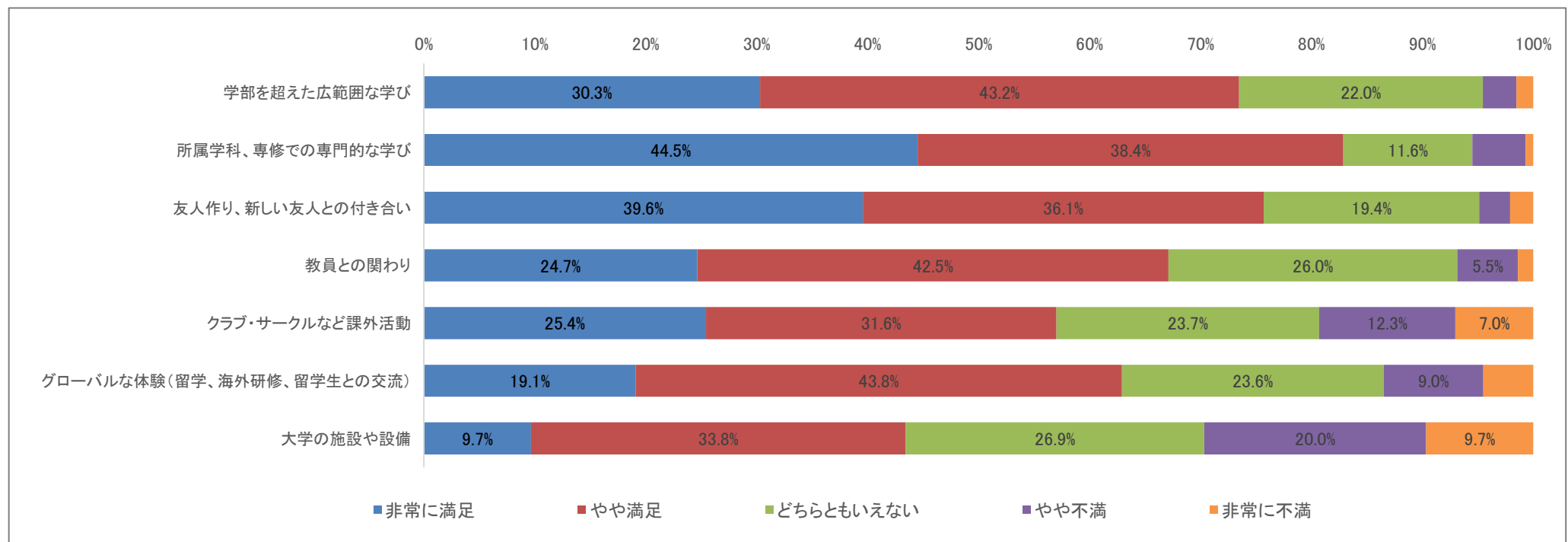


Q8. 文教大学での学びや大学生活について、どの程度満足していますか。5段階で評価してください。

なお、受けたことがない場合は「受けていない」を選択してください。

文学部

	5 非常に満足		4 やや満足		3 どちらともいえない		2 やや不満		1 非常に不満		受けて いない	回答数 受けていない を除く	平均値 受けていない を除く
	人数	割合	人数	割合	人数	割合	人数	割合	人数	割合			
学部を超えた広範囲な学び	40	30.3%	57	43.2%	29	22.0%	4	3.0%	2	1.5%	14	132	3.98
所属学科、専修での専門的な学び	65	44.5%	56	38.4%	17	11.6%	7	4.8%	1	0.7%	0	146	4.21
友人作り、新しい友人との付き合い	57	39.6%	52	36.1%	28	19.4%	4	2.8%	3	2.1%	1	144	4.08
教員との関わり	36	24.7%	62	42.5%	38	26.0%	8	5.5%	2	1.4%	0	146	3.84
クラブ・サークルなど課外活動	29	25.4%	36	31.6%	27	23.7%	14	12.3%	8	7.0%	32	114	3.56
グローバルな体験(留学、海外研修、留学生との交流)	17	19.1%	39	43.8%	21	23.6%	8	9.0%	4	4.5%	57	89	3.64
大学の施設や設備	14	9.7%	49	33.8%	39	26.9%	29	20.0%	14	9.7%	1	145	3.14

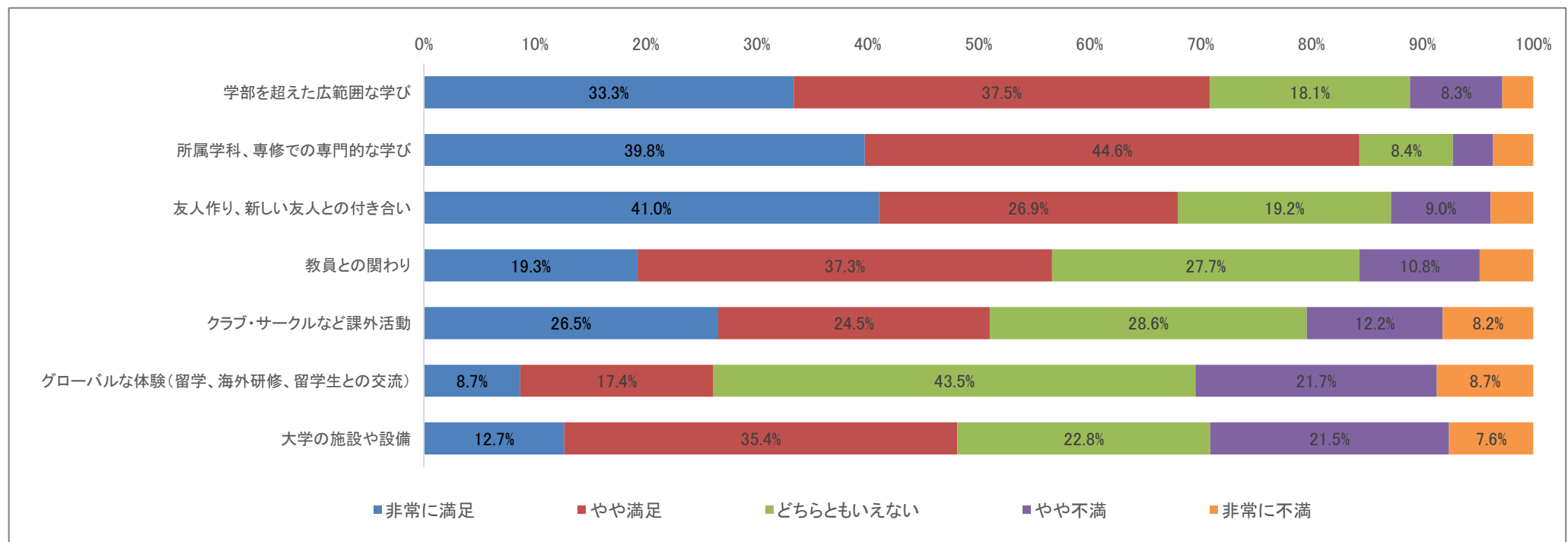


Q8. 文教大学での学びや大学生活について、どの程度満足していますか。5段階で評価してください。

なお、受けたことがない場合は「受けていない」を選択してください。

情報学部

	5 非常に満足		4 やや満足		3 どちらともいえない		2 やや不満		1 非常に不満		受けて いない	回答数 受けていない を除く	平均値 受けていない を除く
	人数	割合	人数	割合	人数	割合	人数	割合	人数	割合			
学部を超えた広範囲な学び	24	33.3%	27	37.5%	13	18.1%	6	8.3%	2	2.8%	11	72	3.90
所属学科、専修での専門的な学び	33	39.8%	37	44.6%	7	8.4%	3	3.6%	3	3.6%	0	83	4.13
友人作り、新しい友人との付き合い	32	41.0%	21	26.9%	15	19.2%	7	9.0%	3	3.8%	5	78	3.92
教員との関わり	16	19.3%	31	37.3%	23	27.7%	9	10.8%	4	4.8%	0	83	3.55
クラブ・サークルなど課外活動	13	26.5%	12	24.5%	14	28.6%	6	12.2%	4	8.2%	34	49	3.49
グローバルな体験(留学、海外研修、留学生との交流)	2	8.7%	4	17.4%	10	43.5%	5	21.7%	2	8.7%	60	23	2.96
大学の施設や設備	10	12.7%	28	35.4%	18	22.8%	17	21.5%	6	7.6%	3	79	3.24

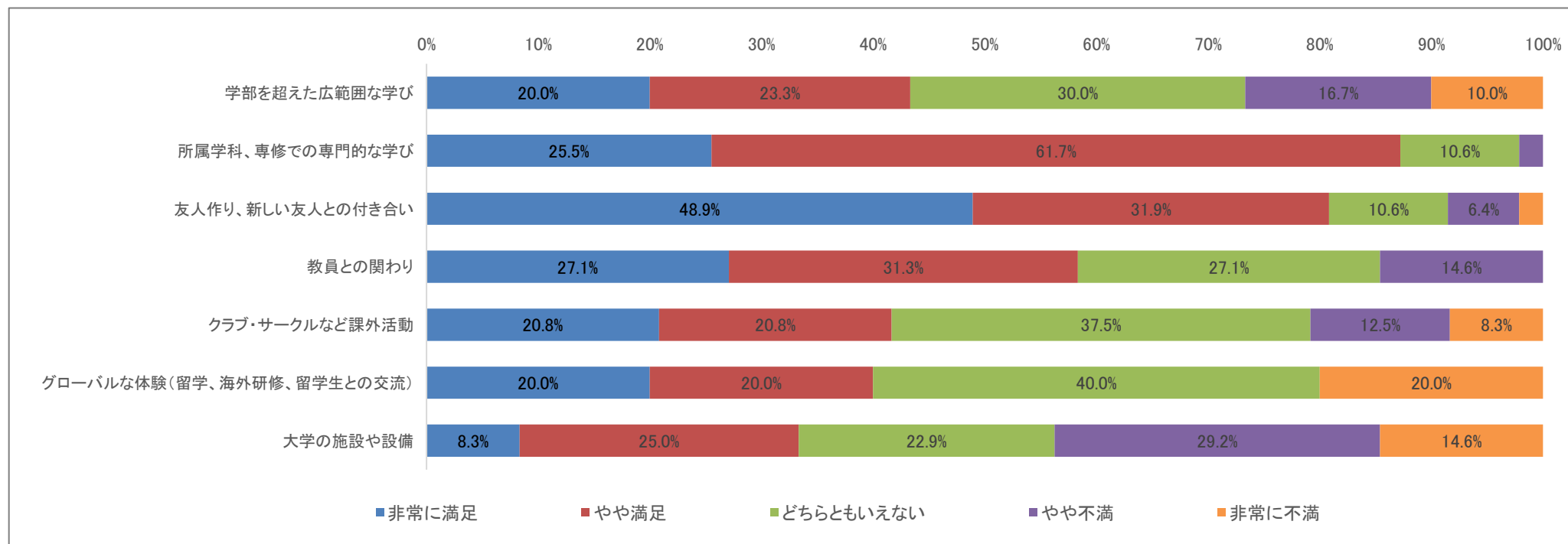


Q8. 文教大学での学びや大学生活について、どの程度満足していますか。5段階で評価してください。

なお、受けたことがない場合は「受けていない」を選択してください。

健康栄養学部

	5 非常に満足		4 やや満足		3 どちらともいえない		2 やや不満		1 非常に不満		受けて いない	回答数 受けていない を除く	平均値 受けていない を除く
	人数	割合	人数	割合	人数	割合	人数	割合	人数	割合			
学部を超えた広範囲な学び	6	20.0%	7	23.3%	9	30.0%	5	16.7%	3	10.0%	18	30	3.27
所属学科、専修での専門的な学び	12	25.5%	29	61.7%	5	10.6%	1	2.1%	0	0.0%	1	47	4.11
友人作り、新しい友人との付き合い	23	48.9%	15	31.9%	5	10.6%	3	6.4%	1	2.1%	0	47	4.19
教員との関わり	13	27.1%	15	31.3%	13	27.1%	7	14.6%	0	0.0%	0	48	3.71
クラブ・サークルなど課外活動	5	20.8%	5	20.8%	9	37.5%	3	12.5%	2	8.3%	24	24	3.33
グローバルな体験(留学、海外研修、留学生との交流)	1	20.0%	1	20.0%	2	40.0%	0	0.0%	1	20.0%	43	5	3.20
大学の施設や設備	4	8.3%	12	25.0%	11	22.9%	14	29.2%	7	14.6%	0	48	2.83

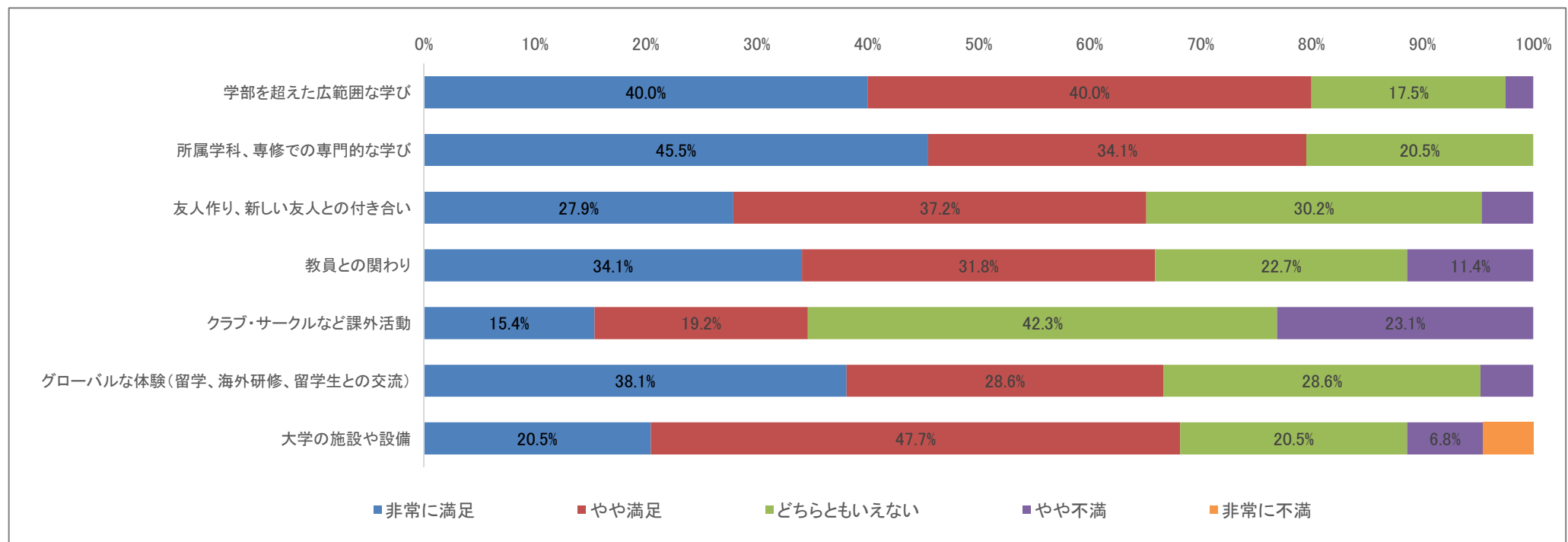


Q8. 文教大学での学びや大学生活について、どの程度満足していますか。5段階で評価してください。

なお、受けたことがない場合は「受けていない」を選択してください。

国際学部

	5 非常に満足		4 やや満足		3 どちらともいえない		2 やや不満		1 非常に不満		受けて いない	回答数 受けていない を除く	平均値 受けていない を除く
	人数	割合	人数	割合	人数	割合	人数	割合	人数	割合			
学部を超えた広範囲な学び	16	40.0%	16	40.0%	7	17.5%	1	2.5%	0	0.0%	3	40	4.18
所属学科、専修での専門的な学び	20	45.5%	15	34.1%	9	20.5%	0	0.0%	0	0.0%	0	44	4.25
友人作り、新しい友人との付き合い	12	27.9%	16	37.2%	13	30.2%	2	4.7%	0	0.0%	1	43	3.88
教員との関わり	15	34.1%	14	31.8%	10	22.7%	5	11.4%	0	0.0%	0	44	3.89
クラブ・サークルなど課外活動	4	15.4%	5	19.2%	11	42.3%	6	23.1%	0	0.0%	18	26	3.27
グローバルな体験(留学、海外研修、留学生との交流)	8	38.1%	6	28.6%	6	28.6%	1	4.8%	0	0.0%	23	21	4.00
大学の施設や設備	9	20.5%	21	47.7%	9	20.5%	3	6.8%	2	4.5%	0	44	3.73

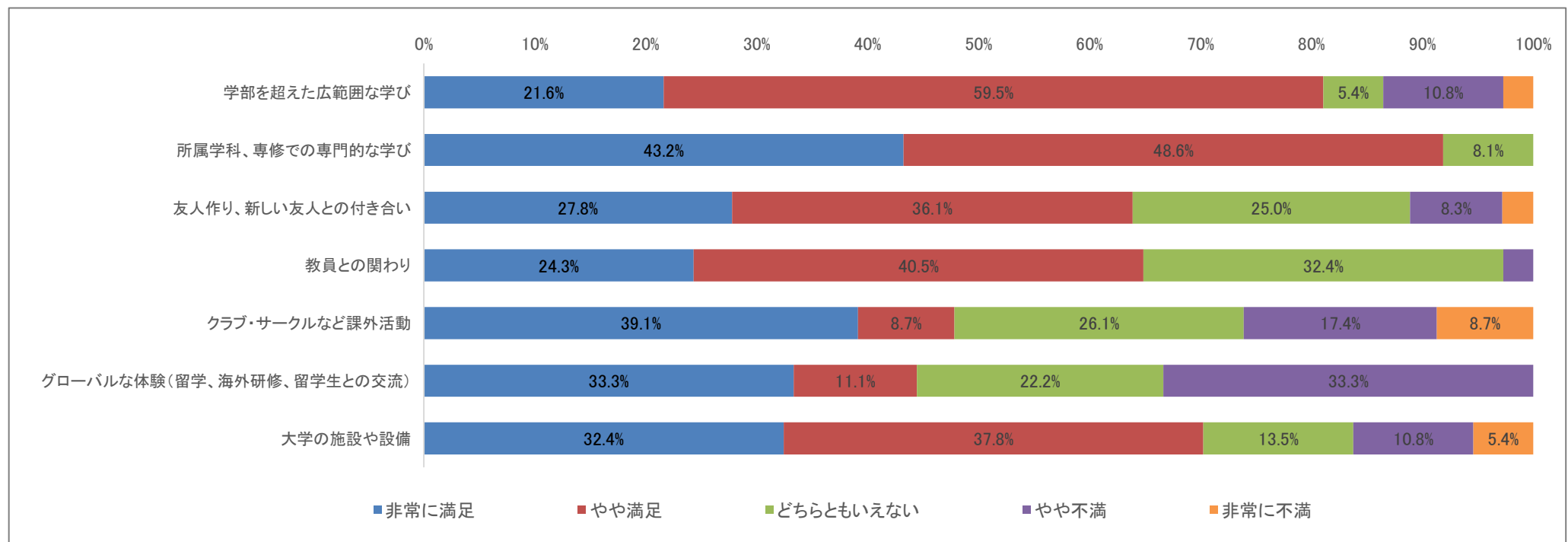


Q8. 文教大学での学びや大学生活について、どの程度満足していますか。5段階で評価してください。

なお、受けたことがない場合は「受けていない」を選択してください。

経営学部

	5 非常に満足		4 やや満足		3 どちらともいえない		2 やや不満		1 非常に不満		受けて いない	回答数 受けていない を除く	平均値 受けていない を除く
	数	%	数	%	数	%	数	%	数	%			
学部を超えた広範囲な学び	8	21.6%	22	59.5%	2	5.4%	4	10.8%	1	2.7%	0	37	3.86
所属学科、専修での専門的な学び	16	43.2%	18	48.6%	3	8.1%	0	0.0%	0	0.0%	0	37	4.35
友人作り、新しい友人との付き合い	10	27.8%	13	36.1%	9	25.0%	3	8.3%	1	2.8%	1	36	3.78
教員との関わり	9	24.3%	15	40.5%	12	32.4%	1	2.7%	0	0.0%	0	37	3.86
クラブ・サークルなど課外活動	9	39.1%	2	8.7%	6	26.1%	4	17.4%	2	8.7%	14	23	3.52
グローバルな体験(留学、海外研修、留学生との交流)	3	33.3%	1	11.1%	2	22.2%	3	33.3%	0	0.0%	28	9	3.44
大学の施設や設備	12	32.4%	14	37.8%	5	13.5%	4	10.8%	2	5.4%	0	37	3.81

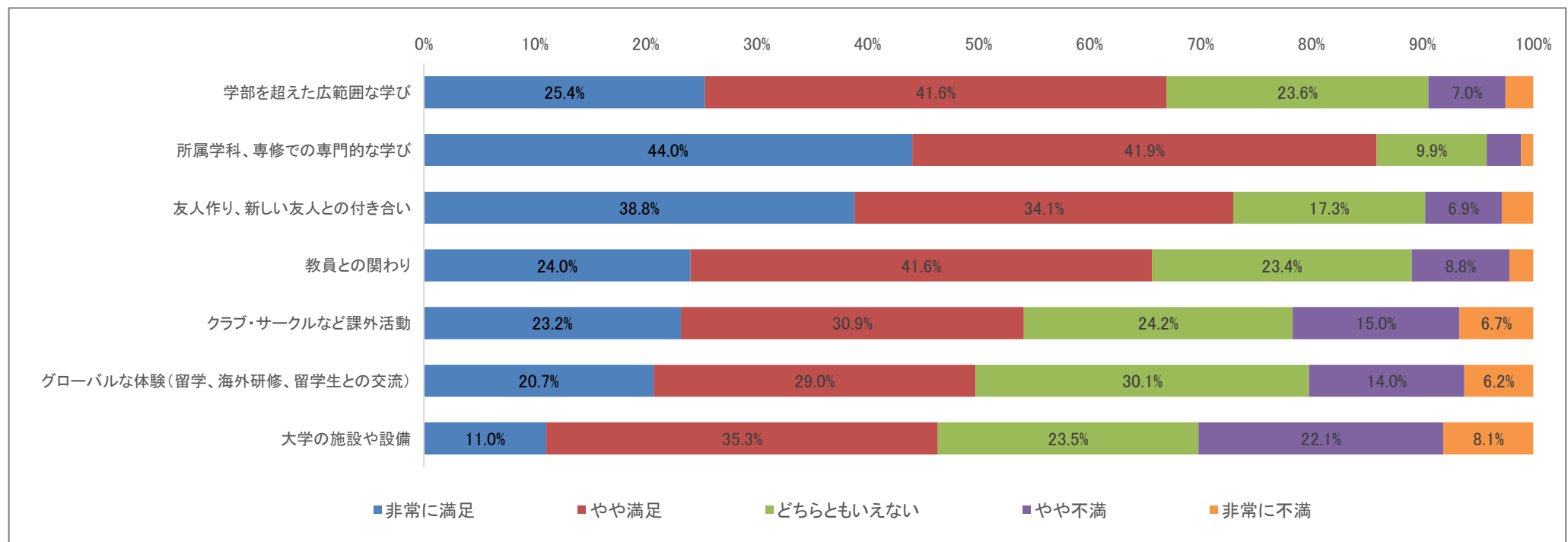


Q8. 文教大学での学びや大学生活について、どの程度満足していますか。5段階で評価してください。

なお、受けたことがない場合は「受けていない」を選択してください。

全体

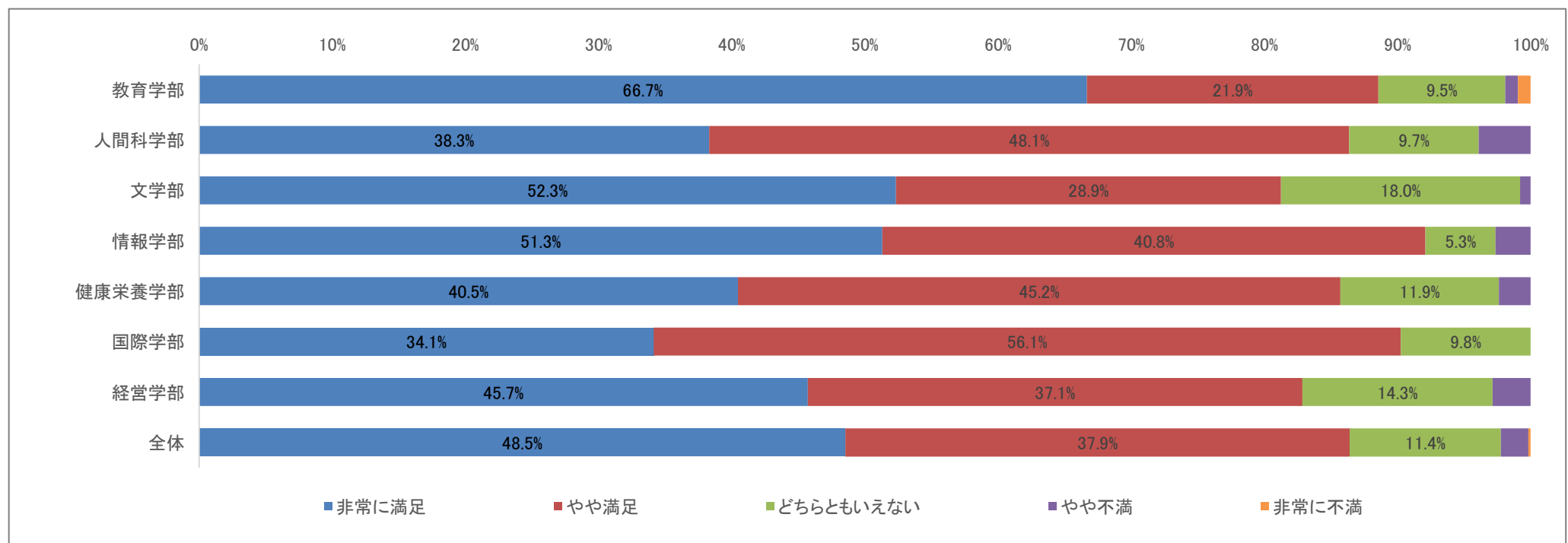
	5 非常に満足		4 やや満足		3 どちらともいえない		2 やや不満		1 非常に不満		受けて いない	回答数 受けていない を除く	平均値 受けていない を除く
	人数	割合	人数	割合	人数	割合	人数	割合	人数	割合			
学部を超えた広範囲な学び	142	25.4%	233	41.6%	132	23.6%	39	7.0%	14	2.5%	89	560	3.80
所属学科、専修での専門的な学び	284	44.0%	270	41.9%	64	9.9%	20	3.1%	7	1.1%	4	645	4.25
友人作り、新しい友人との付き合い	247	38.8%	217	34.1%	110	17.3%	44	6.9%	18	2.8%	12	636	3.99
教員との関わり	156	24.0%	270	41.6%	152	23.4%	57	8.8%	14	2.2%	1	649	3.77
クラブ・サークルなど課外活動	108	23.2%	144	30.9%	113	24.2%	70	15.0%	31	6.7%	184	466	3.49
グローバルな体験(留学、海外研修、留学生との交流)	40	20.7%	56	29.0%	58	30.1%	27	14.0%	12	6.2%	457	193	3.44
大学の施設や設備	71	11.0%	227	35.3%	151	23.5%	142	22.1%	52	8.1%	6	643	3.19



Q9-1. 卒業後のあなたの進路は決定していますか。

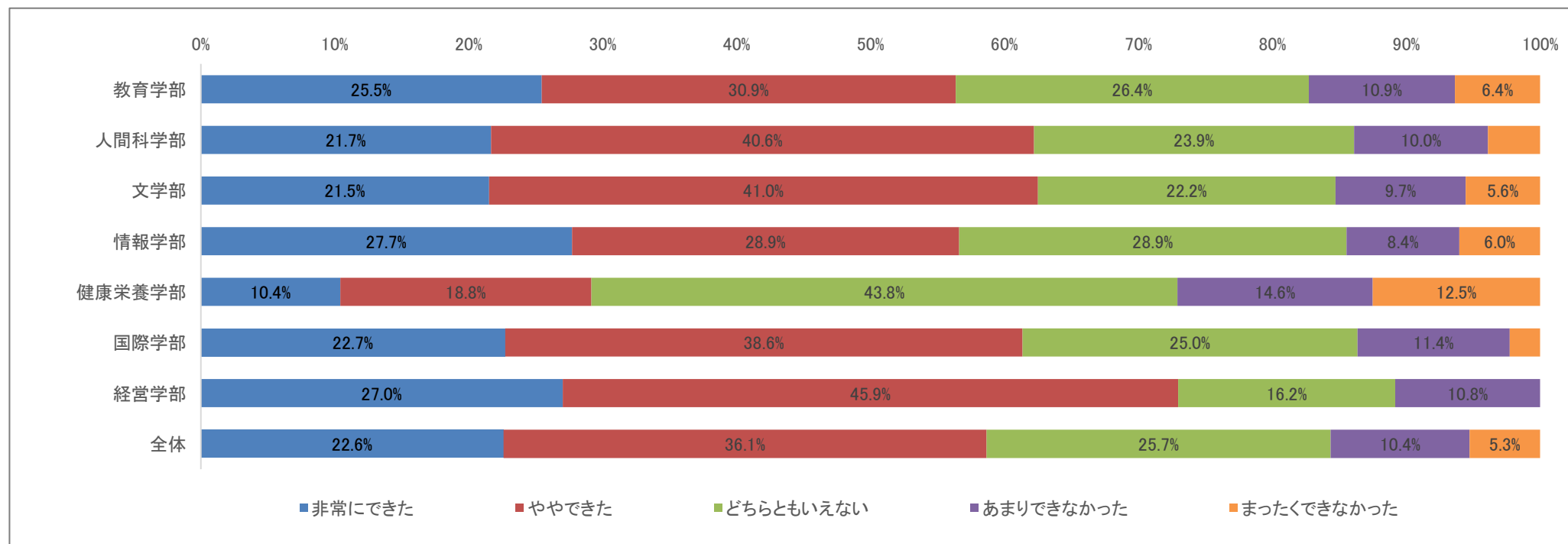
Q9-2. (前設問で「決定している」と答えた人にお聞きします。)あなたは卒業後の進路について満足していますか。

	5 非常に満足		4 やや満足		3 どちらともいえない		2 やや不満		1 非常に不満		回答数 決定して いないを除く	平均値 決定して いないを除く	決定して いない
	人数	割合	人数	割合	人数	割合	人数	割合	人数	割合			
教育学部	70	66.7%	23	21.9%	10	9.5%	1	1.0%	1	1.0%	105	4.52	5
人間科学部	59	38.3%	74	48.1%	15	9.7%	6	3.9%	0	0.0%	154	4.21	27
文学部	67	52.3%	37	28.9%	23	18.0%	1	0.8%	0	0.0%	128	4.33	17
情報学部	39	51.3%	31	40.8%	4	5.3%	2	2.6%	0	0.0%	76	4.41	7
健康栄養学部	17	40.5%	19	45.2%	5	11.9%	1	2.4%	0	0.0%	42	4.24	6
国際学部	14	34.1%	23	56.1%	4	9.8%	0	0.0%	0	0.0%	41	4.24	3
経営学部	16	45.7%	13	37.1%	5	14.3%	1	2.9%	0	0.0%	35	4.26	2
全体	282	48.5%	220	37.9%	66	11.4%	12	2.1%	1	0.2%	581	4.33	67



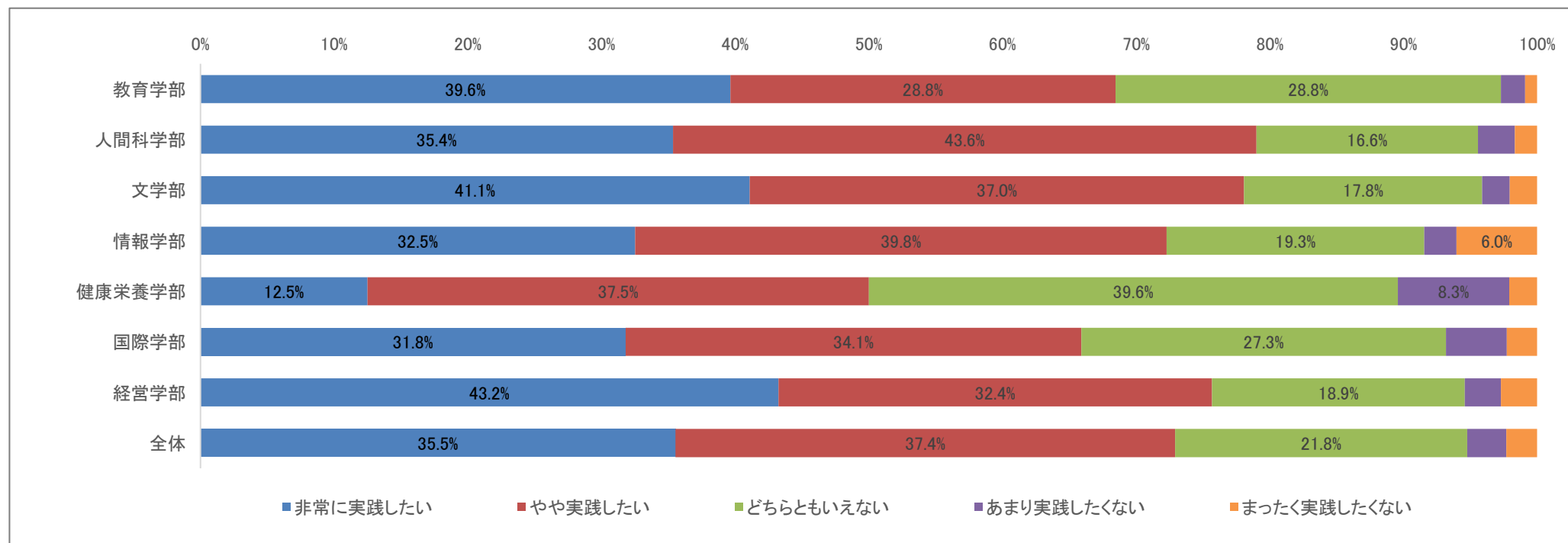
Q10-1. あなたは4年間を振り返って本学の建学の精神である「人間愛」について深く考えることができましたか。

	5 非常にできた		4 ややできた		3 どちらともいえない		2 あまりできなかった		1 まったくできなかった		回答数	平均値
	人数	割合	人数	割合	人数	割合	人数	割合	人数	割合		
教育学部	28	25.5%	34	30.9%	29	26.4%	12	10.9%	7	6.4%	110	3.58
人間科学部	39	21.7%	73	40.6%	43	23.9%	18	10.0%	7	3.9%	180	3.66
文学部	31	21.5%	59	41.0%	32	22.2%	14	9.7%	8	5.6%	144	3.63
情報学部	23	27.7%	24	28.9%	24	28.9%	7	8.4%	5	6.0%	83	3.64
健康栄養学部	5	10.4%	9	18.8%	21	43.8%	7	14.6%	6	12.5%	48	3.00
国際学部	10	22.7%	17	38.6%	11	25.0%	5	11.4%	1	2.3%	44	3.68
経営学部	10	27.0%	17	45.9%	6	16.2%	4	10.8%	0	0.0%	37	3.89
全体	146	22.6%	233	36.1%	166	25.7%	67	10.4%	34	5.3%	646	3.60



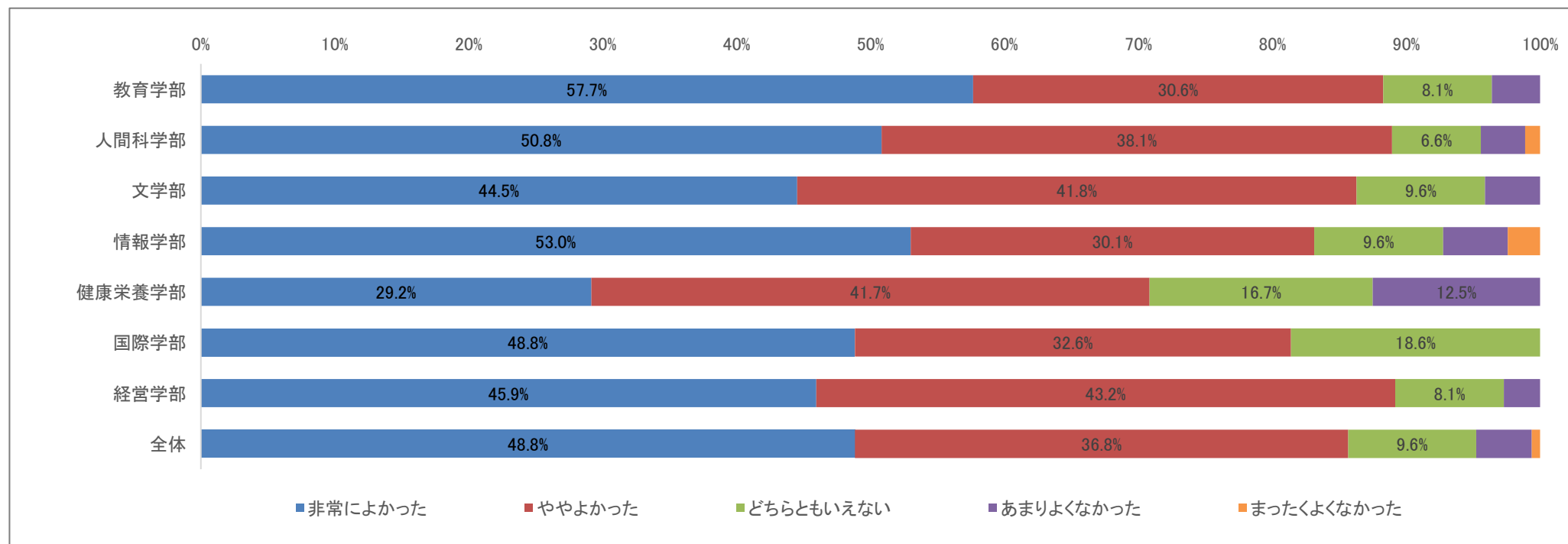
Q10-2. あなたは4年間を振り返って本学の建学の精神である「人間愛」について今後実践していきたいと思いますか。

	5		4		3		2		1		回答数	平均値
	非常に実践したい		やや実践したい		どちらともいえない		あまり実践したくない		まったく実践したくない			
教育学部	44	39.6%	32	28.8%	32	28.8%	2	1.8%	1	0.9%	111	4.05
人間科学部	64	35.4%	79	43.6%	30	16.6%	5	2.8%	3	1.7%	181	4.08
文学部	60	41.1%	54	37.0%	26	17.8%	3	2.1%	3	2.1%	146	4.13
情報学部	27	32.5%	33	39.8%	16	19.3%	2	2.4%	5	6.0%	83	3.90
健康栄養学部	6	12.5%	18	37.5%	19	39.6%	4	8.3%	1	2.1%	48	3.50
国際学部	14	31.8%	15	34.1%	12	27.3%	2	4.5%	1	2.3%	44	3.89
経営学部	16	43.2%	12	32.4%	7	18.9%	1	2.7%	1	2.7%	37	4.11
全体	231	35.5%	243	37.4%	142	21.8%	19	2.9%	15	2.3%	650	4.01



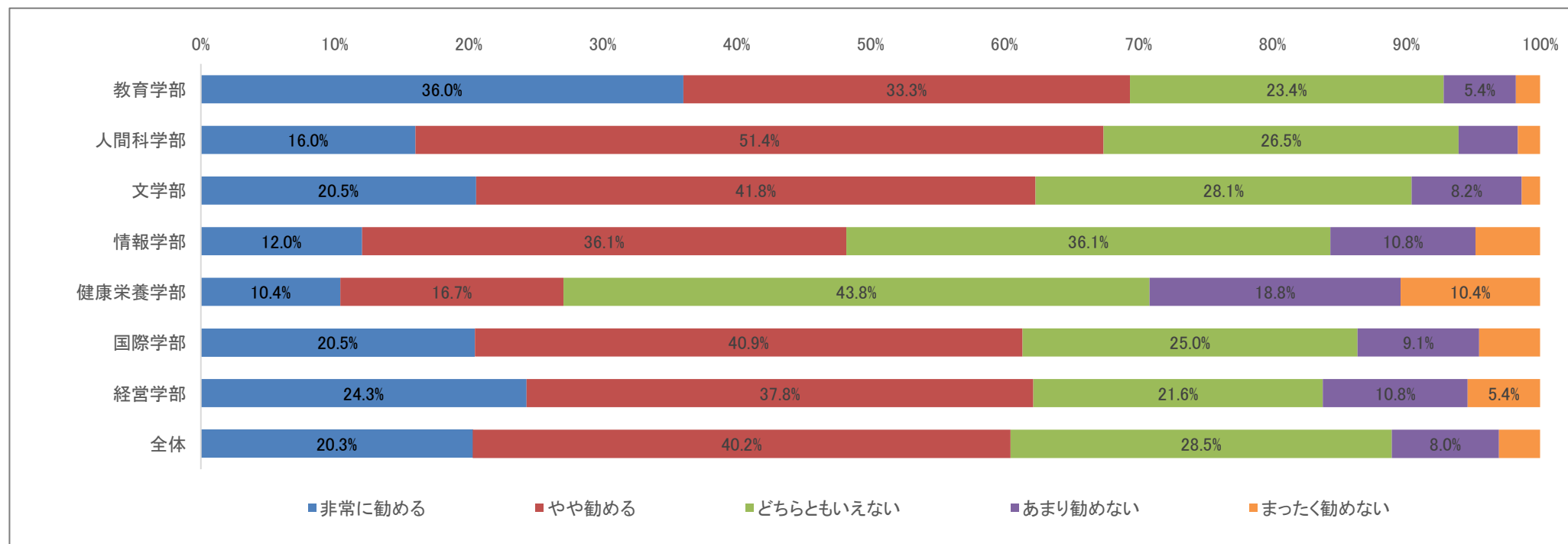
Q11. あなたは本学4年間を過ごしてよかったと思いますか。

	5 非常によかった		4 ややよかった		3 どちらともいえない		2 あまりよくなかった		1 まったくよくなかった		回答数	平均値
	人数	割合	人数	割合	人数	割合	人数	割合	人数	割合		
教育学部	64	57.7%	34	30.6%	9	8.1%	4	3.6%	0	0.0%	111	4.42
人間科学部	92	50.8%	69	38.1%	12	6.6%	6	3.3%	2	1.1%	181	4.34
文学部	65	44.5%	61	41.8%	14	9.6%	6	4.1%	0	0.0%	146	4.27
情報学部	44	53.0%	25	30.1%	8	9.6%	4	4.8%	2	2.4%	83	4.27
健康栄養学部	14	29.2%	20	41.7%	8	16.7%	6	12.5%	0	0.0%	48	3.88
国際学部	21	48.8%	14	32.6%	8	18.6%	0	0.0%	0	0.0%	43	4.30
経営学部	17	45.9%	16	43.2%	3	8.1%	1	2.7%	0	0.0%	37	4.32
全体	317	48.8%	239	36.8%	62	9.6%	27	4.2%	4	0.6%	649	4.29



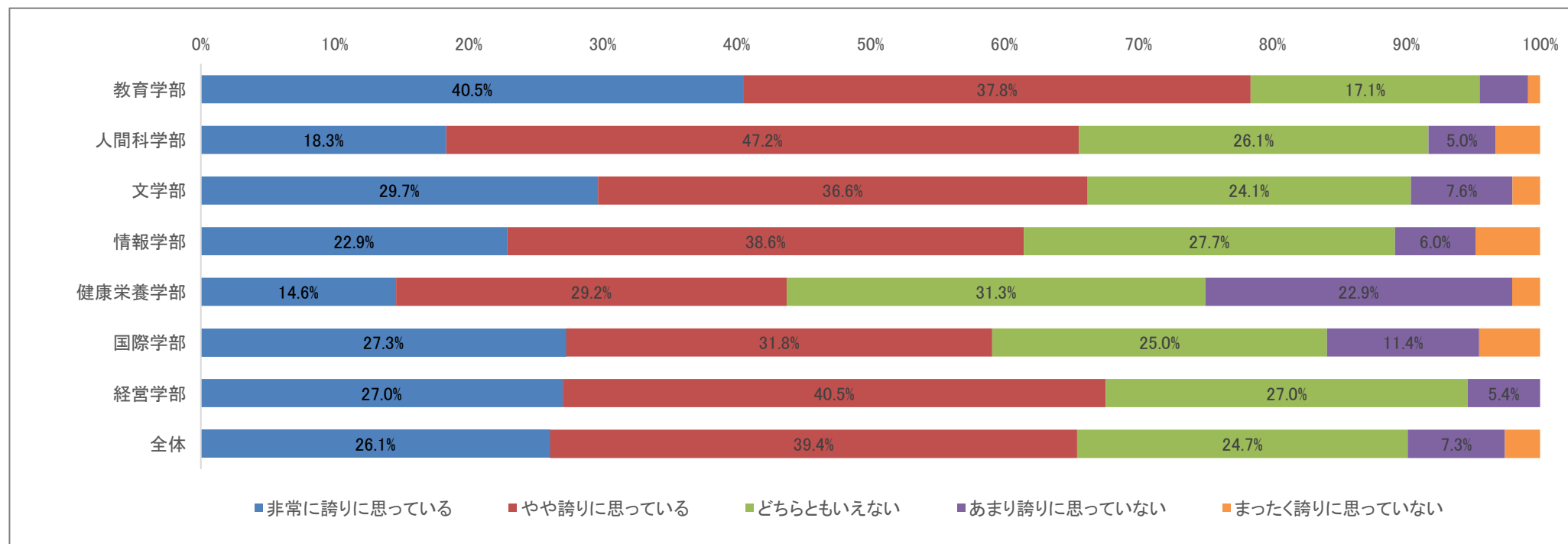
Q12. あなたは文教大学を友人、知人、親類等が受験する際に、勧めますか。

	5 非常に勧める		4 やや勧める		3 どちらともいえない		2 あまり勧めない		1 まったく勧めない		回答数	平均値
	回答数	割合	回答数	割合	回答数	割合	回答数	割合	回答数	割合		
教育学部	40	36.0%	37	33.3%	26	23.4%	6	5.4%	2	1.8%	111	3.96
人間科学部	29	16.0%	93	51.4%	48	26.5%	8	4.4%	3	1.7%	181	3.76
文学部	30	20.5%	61	41.8%	41	28.1%	12	8.2%	2	1.4%	146	3.72
情報学部	10	12.0%	30	36.1%	30	36.1%	9	10.8%	4	4.8%	83	3.40
健康栄養学部	5	10.4%	8	16.7%	21	43.8%	9	18.8%	5	10.4%	48	2.98
国際学部	9	20.5%	18	40.9%	11	25.0%	4	9.1%	2	4.5%	44	3.64
経営学部	9	24.3%	14	37.8%	8	21.6%	4	10.8%	2	5.4%	37	3.65
全体	132	20.3%	261	40.2%	185	28.5%	52	8.0%	20	3.1%	650	3.67



Q13. あなたは本学の卒業生になることを誇りに思っていますか。

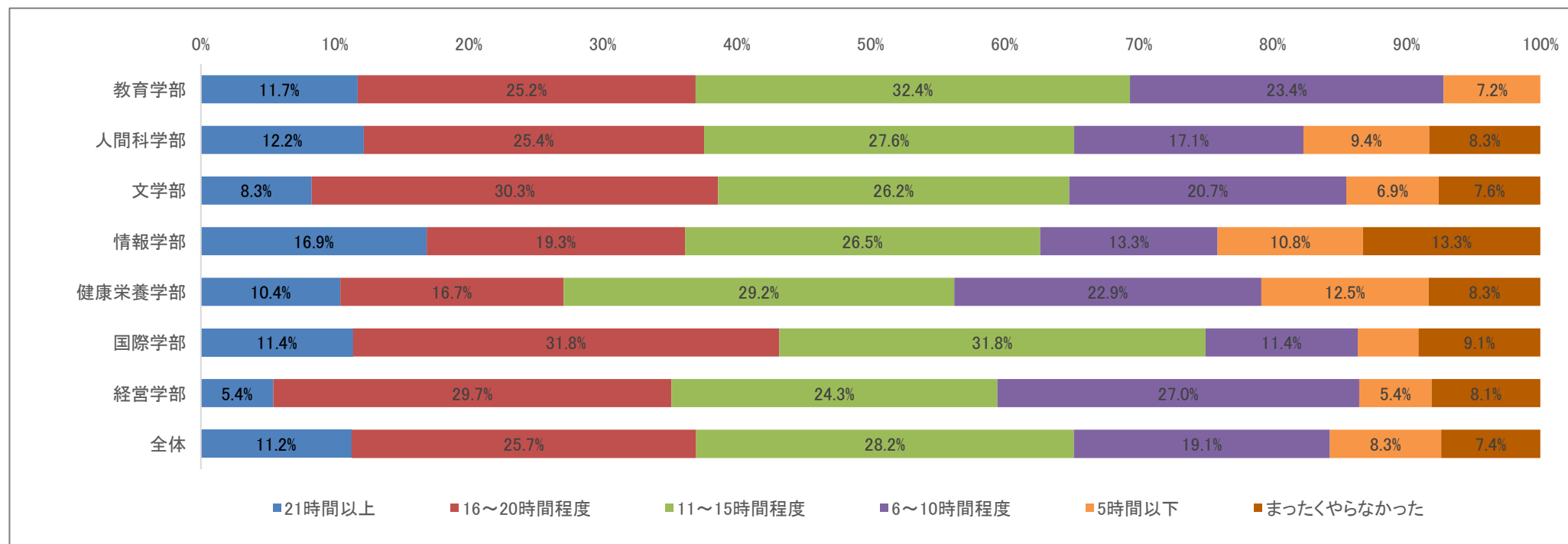
	5		4		3		2		1		回答数	平均値
	非常に誇りに思っている		やや誇りに思っている		どちらともいえない		あまり誇りに思っていない		まったく誇りに思っていない			
教育学部	45	40.5%	42	37.8%	19	17.1%	4	3.6%	1	0.9%	111	4.14
人間科学部	33	18.3%	85	47.2%	47	26.1%	9	5.0%	6	3.3%	180	3.72
文学部	43	29.7%	53	36.6%	35	24.1%	11	7.6%	3	2.1%	145	3.84
情報学部	19	22.9%	32	38.6%	23	27.7%	5	6.0%	4	4.8%	83	3.69
健康栄養学部	7	14.6%	14	29.2%	15	31.3%	11	22.9%	1	2.1%	48	3.31
国際学部	12	27.3%	14	31.8%	11	25.0%	5	11.4%	2	4.5%	44	3.66
経営学部	10	27.0%	15	40.5%	10	27.0%	2	5.4%	0	0.0%	37	3.89
全体	169	26.1%	255	39.4%	160	24.7%	47	7.3%	17	2.6%	648	3.79



Q14-1. あなたは4年間を振り返って、授業期間中のアルバイトにどの程度時間を充てましたか。

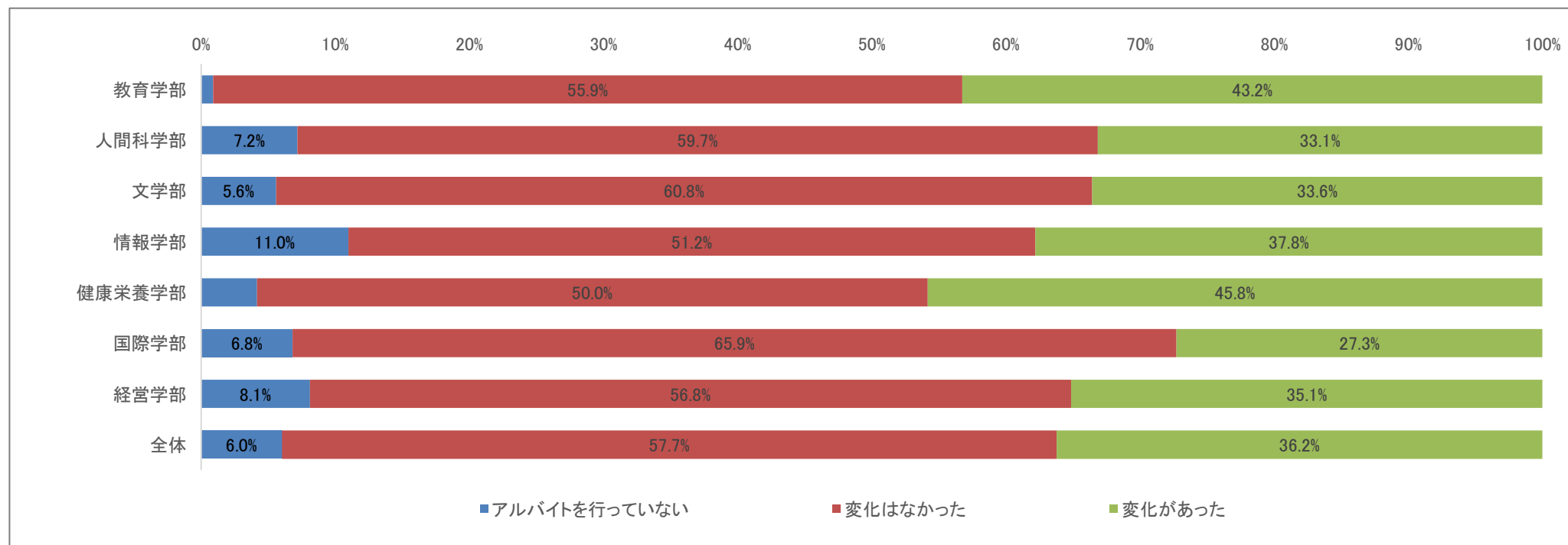
平均的な週当たりの仕事時間を教えてください。

	21時間以上		16～20時間程度		11～15時間程度		6～10時間程度		5時間以下		まったくやらなかった		回答数
教育学部	13	11.7%	28	25.2%	36	32.4%	26	23.4%	8	7.2%	0	0.0%	111
人間科学部	22	12.2%	46	25.4%	50	27.6%	31	17.1%	17	9.4%	15	8.3%	181
文学部	12	8.3%	44	30.3%	38	26.2%	30	20.7%	10	6.9%	11	7.6%	145
情報学部	14	16.9%	16	19.3%	22	26.5%	11	13.3%	9	10.8%	11	13.3%	83
健康栄養学部	5	10.4%	8	16.7%	14	29.2%	11	22.9%	6	12.5%	4	8.3%	48
国際学部	5	11.4%	14	31.8%	14	31.8%	5	11.4%	2	4.5%	4	9.1%	44
経営学部	2	5.4%	11	29.7%	9	24.3%	10	27.0%	2	5.4%	3	8.1%	37
全体	73	11.2%	167	25.7%	183	28.2%	124	19.1%	54	8.3%	48	7.4%	649



Q14-2. あなたはアルバイトを行ったことによって、学生生活に変化がありましたか。

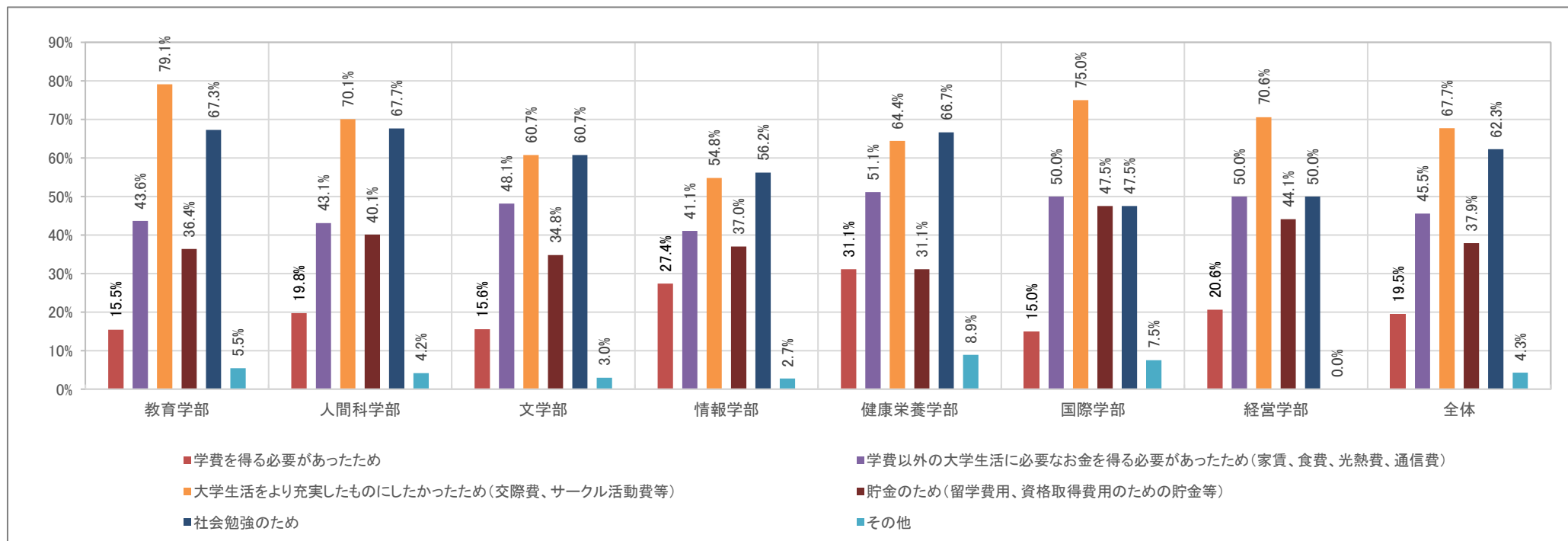
	アルバイトを行っていない		変化はなかった		変化があった		回答数
	人数	割合	人数	割合	人数	割合	
教育学部	1	0.9%	62	55.9%	48	43.2%	111
人間科学部	13	7.2%	108	59.7%	60	33.1%	181
文学部	8	5.6%	87	60.8%	48	33.6%	143
情報学部	9	11.0%	42	51.2%	31	37.8%	82
健康栄養学部	2	4.2%	24	50.0%	22	45.8%	48
国際学部	3	6.8%	29	65.9%	12	27.3%	44
経営学部	3	8.1%	21	56.8%	13	35.1%	37
全体	39	6.0%	373	57.7%	234	36.2%	646



Q14-4. (アルバイト経験がある方に伺います。)あなたがアルバイトを行った理由・目的は何ですか。

当てはまるものをすべて選択してください。

	学費を得る必要があったため		学費以外の大学生活に必要なお金を得る必要があったため(家賃、食費、光熱費、通信費)		大学生活をより充実したものにしたいため(交際費、サークル活動費等)		貯金のため(留学費用、資格取得費用のための貯金等)		社会勉強のため		その他		アンケートへの回答者数
	人数	割合	人数	割合	人数	割合	人数	割合	人数	割合	人数	割合	
教育学部	17	15.5%	48	43.6%	87	79.1%	40	36.4%	74	67.3%	6	5.5%	110
人間科学部	33	19.8%	72	43.1%	117	70.1%	67	40.1%	113	67.7%	7	4.2%	167
文学部	21	15.6%	65	48.1%	82	60.7%	47	34.8%	82	60.7%	4	3.0%	135
情報学部	20	27.4%	30	41.1%	40	54.8%	27	37.0%	41	56.2%	2	2.7%	73
健康栄養学部	14	31.1%	23	51.1%	29	64.4%	14	31.1%	30	66.7%	4	8.9%	45
国際学部	6	15.0%	20	50.0%	30	75.0%	19	47.5%	19	47.5%	3	7.5%	40
経営学部	7	20.6%	17	50.0%	24	70.6%	15	44.1%	17	50.0%	0	0.0%	34
全体	118	19.5%	275	45.5%	409	67.7%	229	37.9%	376	62.3%	26	4.3%	604

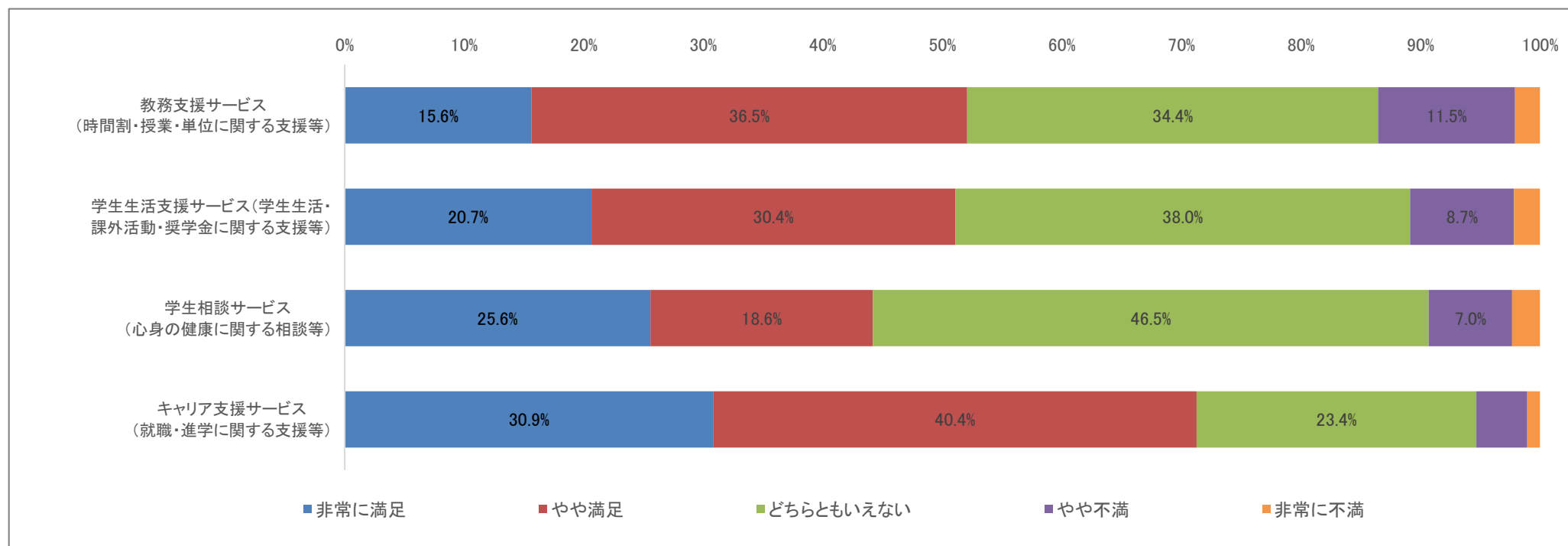


Q15. あなたは本学で受けた事務局の支援にどの程度満足していますか。

なお、受けたことがない場合は「6.受けていない」を選択してください。

教育学部

	5 非常に満足		4 やや満足		3 どちらともいえない		2 やや不満		1 非常に不満		受けて いない	回答数 受けていない を除く	平均値 受けていない を除く
	人数	割合	人数	割合	人数	割合	人数	割合	人数	割合			
教務支援サービス (時間割・授業・単位に関する支援等)	15	15.6%	35	36.5%	33	34.4%	11	11.5%	2	2.1%	15	96	3.52
学生生活支援サービス(学生生活・ 課外活動・奨学金に関する支援等)	19	20.7%	28	30.4%	35	38.0%	8	8.7%	2	2.2%	19	92	3.59
学生相談サービス (心身の健康に関する相談等)	11	25.6%	8	18.6%	20	46.5%	3	7.0%	1	2.3%	67	43	3.58
キャリア支援サービス (就職・進学に関する支援等)	29	30.9%	38	40.4%	22	23.4%	4	4.3%	1	1.1%	17	94	3.96

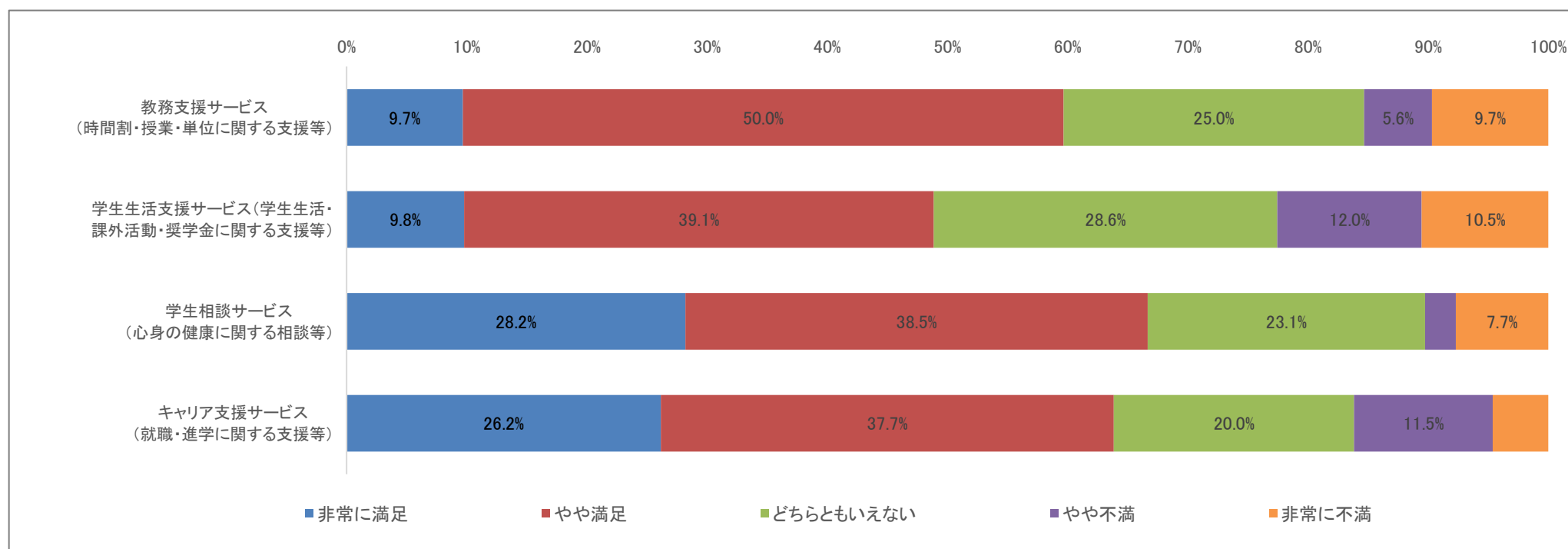


Q15. あなたは本学で受けた事務局の支援にどの程度満足していますか。

なお、受けたことがない場合は「6.受けていない」を選択してください。

人間科学部

	5 非常に満足		4 やや満足		3 どちらともいえない		2 やや不満		1 非常に不満		受けて いない	回答数 受けていない を除く	平均値 受けていない を除く
	人数	割合	人数	割合	人数	割合	人数	割合	人数	割合			
教務支援サービス (時間割・授業・単位に関する支援等)	12	9.7%	62	50.0%	31	25.0%	7	5.6%	12	9.7%	57	124	3.44
学生生活支援サービス(学生生活・ 課外活動・奨学金に関する支援等)	13	9.8%	52	39.1%	38	28.6%	16	12.0%	14	10.5%	48	133	3.26
学生相談サービス (心身の健康に関する相談等)	22	28.2%	30	38.5%	18	23.1%	2	2.6%	6	7.7%	102	78	3.77
キャリア支援サービス (就職・進学に関する支援等)	34	26.2%	49	37.7%	26	20.0%	15	11.5%	6	4.6%	49	130	3.69

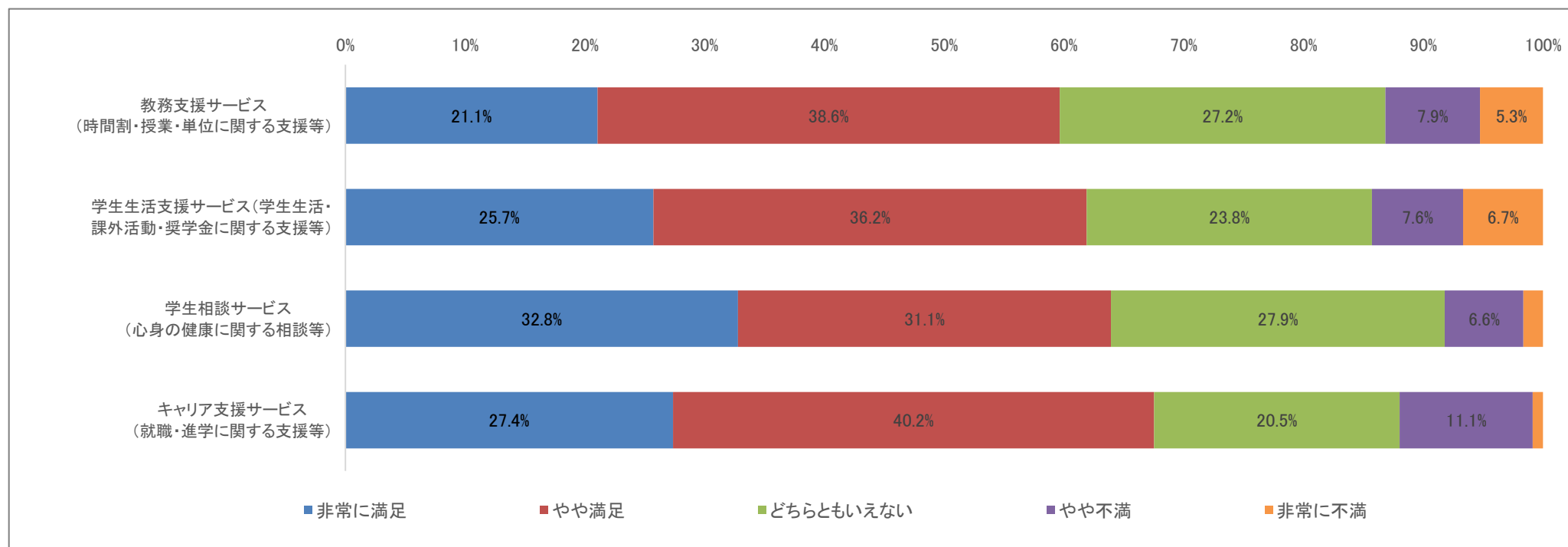


Q15. あなたは本学で受けた事務局の支援にどの程度満足していますか。

なお、受けたことがない場合は「6.受けていない」を選択してください。

文学部

	5 非常に満足		4 やや満足		3 どちらともいえない		2 やや不満		1 非常に不満		受けて いない	回答数 受けていない を除く	平均値 受けていない を除く
	人数	割合	人数	割合	人数	割合	人数	割合	人数	割合			
教務支援サービス (時間割・授業・単位に関する支援等)	24	21.1%	44	38.6%	31	27.2%	9	7.9%	6	5.3%	32	114	3.62
学生生活支援サービス(学生生活・ 課外活動・奨学金に関する支援等)	27	25.7%	38	36.2%	25	23.8%	8	7.6%	7	6.7%	41	105	3.67
学生相談サービス (心身の健康に関する相談等)	20	32.8%	19	31.1%	17	27.9%	4	6.6%	1	1.6%	85	61	3.87
キャリア支援サービス (就職・進学に関する支援等)	32	27.4%	47	40.2%	24	20.5%	13	11.1%	1	0.9%	29	117	3.82

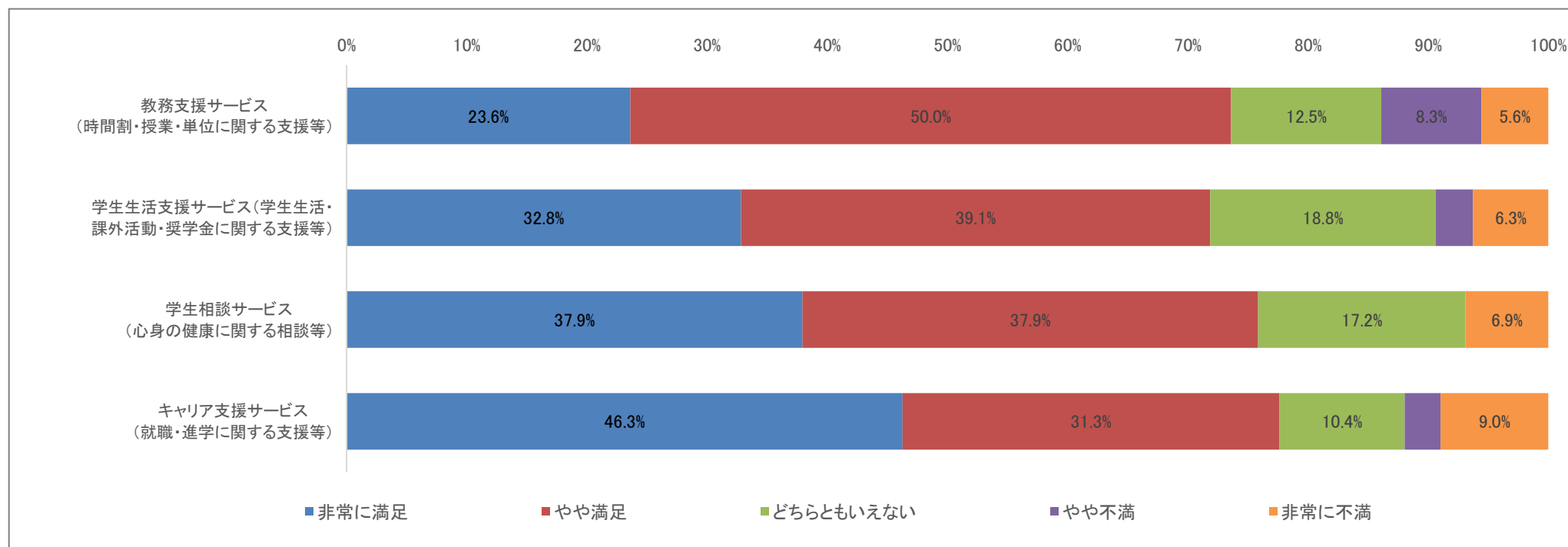


Q15. あなたは本学で受けた事務局の支援にどの程度満足していますか。

なお、受けたことがない場合は「6.受けていない」を選択してください。

情報学部

	5 非常に満足		4 やや満足		3 どちらともいえない		2 やや不満		1 非常に不満		受けて いない	回答数 受けていない を除く	平均値 受けていない を除く
	人数	割合	人数	割合	人数	割合	人数	割合	人数	割合			
教務支援サービス (時間割・授業・単位に関する支援等)	17	23.6%	36	50.0%	9	12.5%	6	8.3%	4	5.6%	11	72	3.78
学生生活支援サービス(学生生活・ 課外活動・奨学金に関する支援等)	21	32.8%	25	39.1%	12	18.8%	2	3.1%	4	6.3%	19	64	3.89
学生相談サービス (心身の健康に関する相談等)	11	37.9%	11	37.9%	5	17.2%	0	0.0%	2	6.9%	54	29	4.00
キャリア支援サービス (就職・進学に関する支援等)	31	46.3%	21	31.3%	7	10.4%	2	3.0%	6	9.0%	16	67	4.03

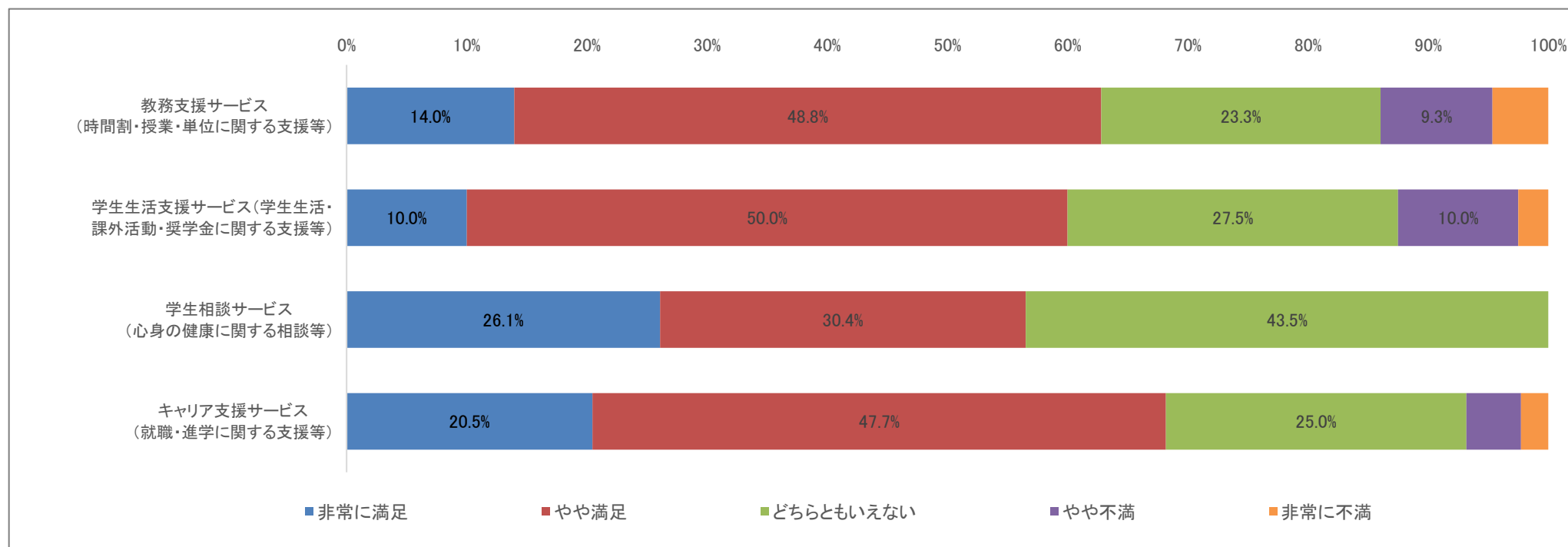


Q15. あなたは本学で受けた事務局の支援にどの程度満足していますか。

なお、受けたことがない場合は「6.受けていない」を選択してください。

健康栄養学部

	5 非常に満足		4 やや満足		3 どちらともいえない		2 やや不満		1 非常に不満		受けて いない	回答数 受けていない を除く	平均値 受けていない を除く
	6	14.0%	21	48.8%	10	23.3%	4	9.3%	2	4.7%			
教務支援サービス (時間割・授業・単位に関する支援等)	6	14.0%	21	48.8%	10	23.3%	4	9.3%	2	4.7%	5	43	3.58
学生生活支援サービス(学生生活・ 課外活動・奨学金に関する支援等)	4	10.0%	20	50.0%	11	27.5%	4	10.0%	1	2.5%	8	40	3.55
学生相談サービス (心身の健康に関する相談等)	6	26.1%	7	30.4%	10	43.5%	0	0.0%	0	0.0%	25	23	3.83
キャリア支援サービス (就職・進学に関する支援等)	9	20.5%	21	47.7%	11	25.0%	2	4.5%	1	2.3%	3	44	3.80

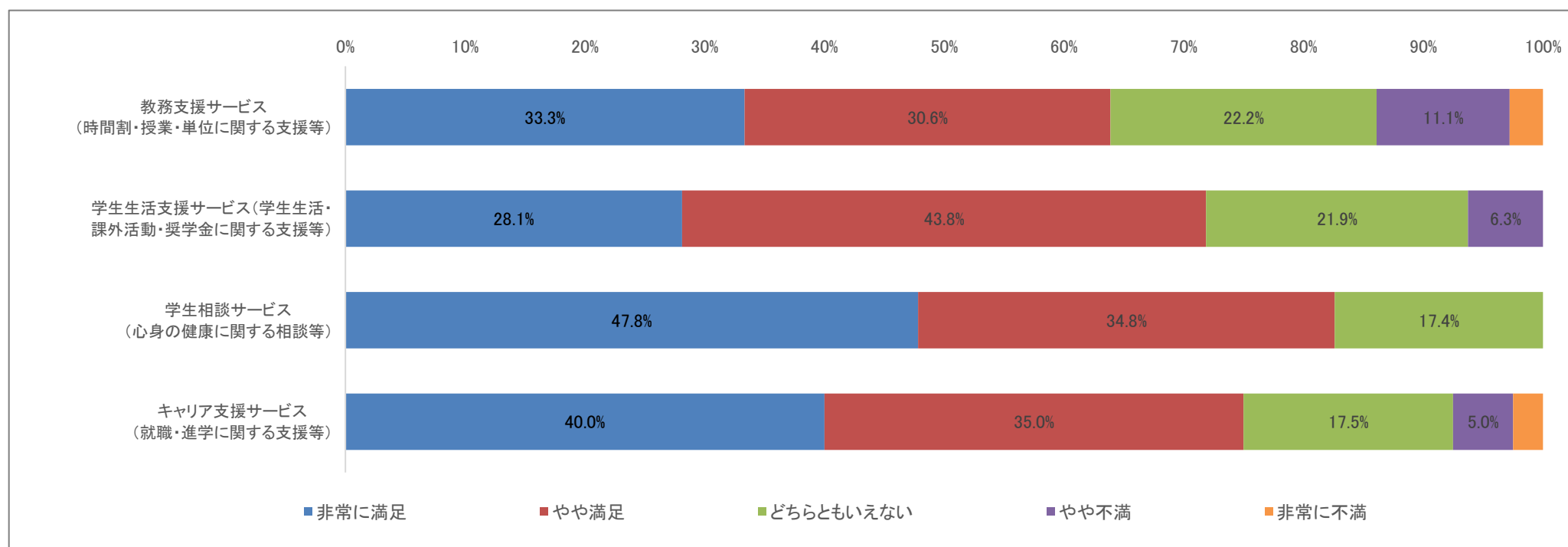


Q15. あなたは本学で受けた事務局の支援にどの程度満足していますか。

なお、受けたことがない場合は「6.受けていない」を選択してください。

国際学部

	5 非常に満足		4 やや満足		3 どちらともいえない		2 やや不満		1 非常に不満		受けて いない	回答数 受けていない を除く	平均値 受けていない を除く
	人数	割合	人数	割合	人数	割合	人数	割合	人数	割合			
教務支援サービス (時間割・授業・単位に関する支援等)	12	33.3%	11	30.6%	8	22.2%	4	11.1%	1	2.8%	7	36	3.81
学生生活支援サービス(学生生活・ 課外活動・奨学金に関する支援等)	9	28.1%	14	43.8%	7	21.9%	2	6.3%	0	0.0%	11	32	3.94
学生相談サービス (心身の健康に関する相談等)	11	47.8%	8	34.8%	4	17.4%	0	0.0%	0	0.0%	20	23	4.30
キャリア支援サービス (就職・進学に関する支援等)	16	40.0%	14	35.0%	7	17.5%	2	5.0%	1	2.5%	3	40	4.05

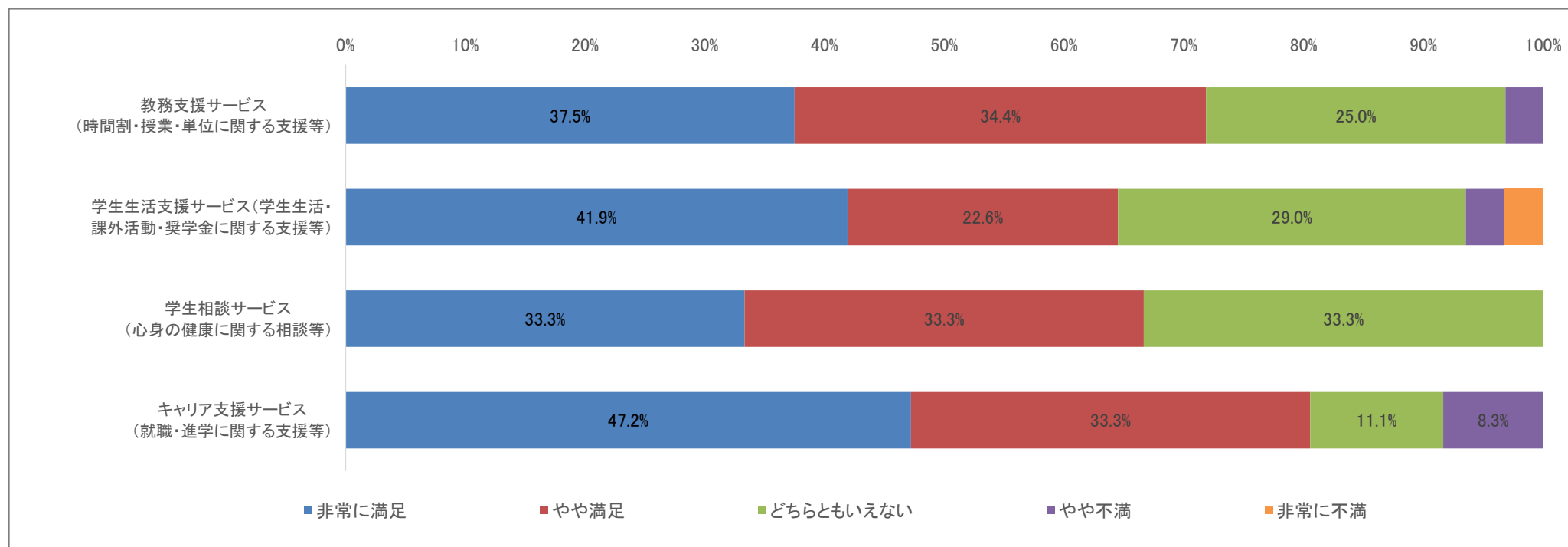


Q15. あなたは本学で受けた事務局の支援にどの程度満足していますか。

なお、受けたことがない場合は「6.受けていない」を選択してください。

経営学部

	5 非常に満足		4 やや満足		3 どちらともいえない		2 やや不満		1 非常に不満		受けて いない	回答数 受けていない を除く	平均値 受けていない を除く
	人数	割合	人数	割合	人数	割合	人数	割合	人数	割合			
教務支援サービス (時間割・授業・単位に関する支援等)	12	37.5%	11	34.4%	8	25.0%	1	3.1%	0	0.0%	5	32	4.06
学生生活支援サービス(学生生活・ 課外活動・奨学金に関する支援等)	13	41.9%	7	22.6%	9	29.0%	1	3.2%	1	3.2%	6	31	3.97
学生相談サービス (心身の健康に関する相談等)	7	33.3%	7	33.3%	7	33.3%	0	0.0%	0	0.0%	16	21	4.00
キャリア支援サービス (就職・進学に関する支援等)	17	47.2%	12	33.3%	4	11.1%	3	8.3%	0	0.0%	1	36	4.19



Q15. あなたは本学で受けた事務局の支援にどの程度満足していますか。

なお、受けたことがない場合は「6.受けていない」を選択してください。

全体

	5 非常に満足		4 やや満足		3 どちらともいえない		2 やや不満		1 非常に不満		受けて いない	回答数 受けていない を除く	平均値 受けていない を除く
	人数	割合	人数	割合	人数	割合	人数	割合	人数	割合			
教務支援サービス (時間割・授業・単位に関する支援等)	98	19.0%	220	42.6%	130	25.1%	42	8.1%	27	5.2%	132	517	3.62
学生生活支援サービス(学生生活・ 課外活動・奨学金に関する支援等)	106	21.3%	184	37.0%	137	27.6%	41	8.2%	29	5.8%	152	497	3.60
学生相談サービス (心身の健康に関する相談等)	88	31.7%	90	32.4%	81	29.1%	9	3.2%	10	3.6%	369	278	3.85
キャリア支援サービス (就職・進学に関する支援等)	168	31.8%	202	38.3%	101	19.1%	41	7.8%	16	3.0%	118	528	3.88

