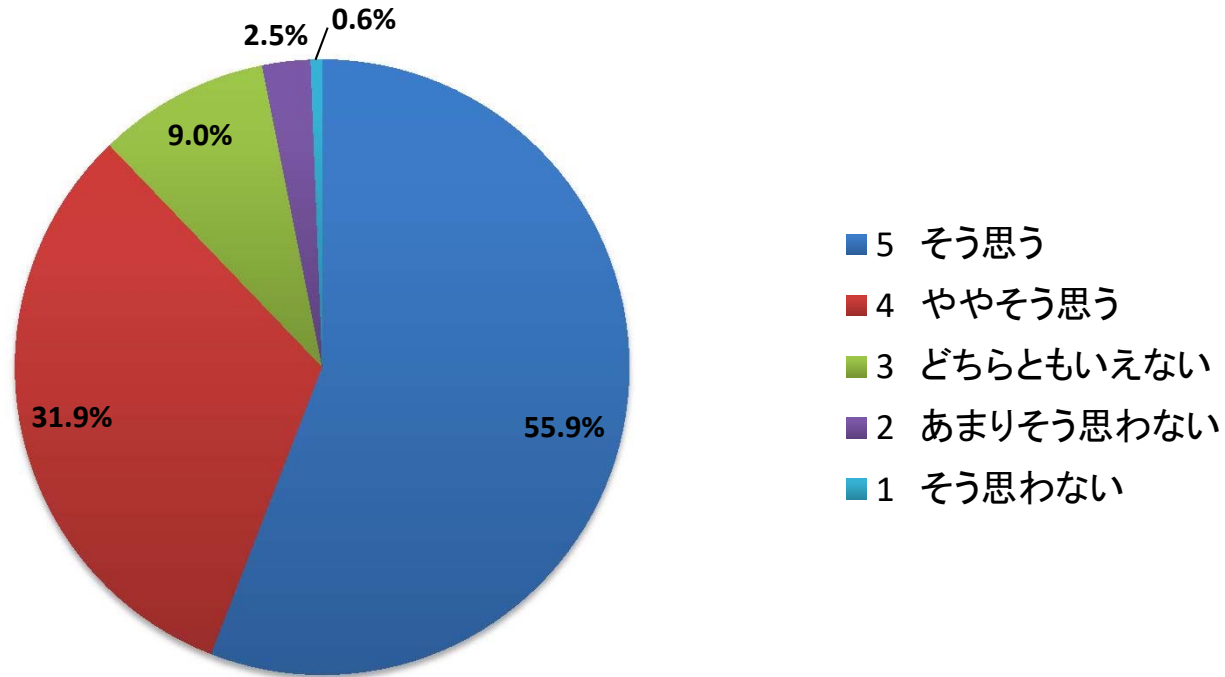


Q1 この授業への自分自身の出席率は十分でしたか。

湘南キャンパス

	← そう思う		そう思わない →			平均値
	5	4	3	2	1	
人数	11,752	6,713	1,899	534	128	
%	55.9%	31.9%	9.0%	2.5%	0.6%	4.40

Q1 この授業への自分自身の出席率は十分でしたか。

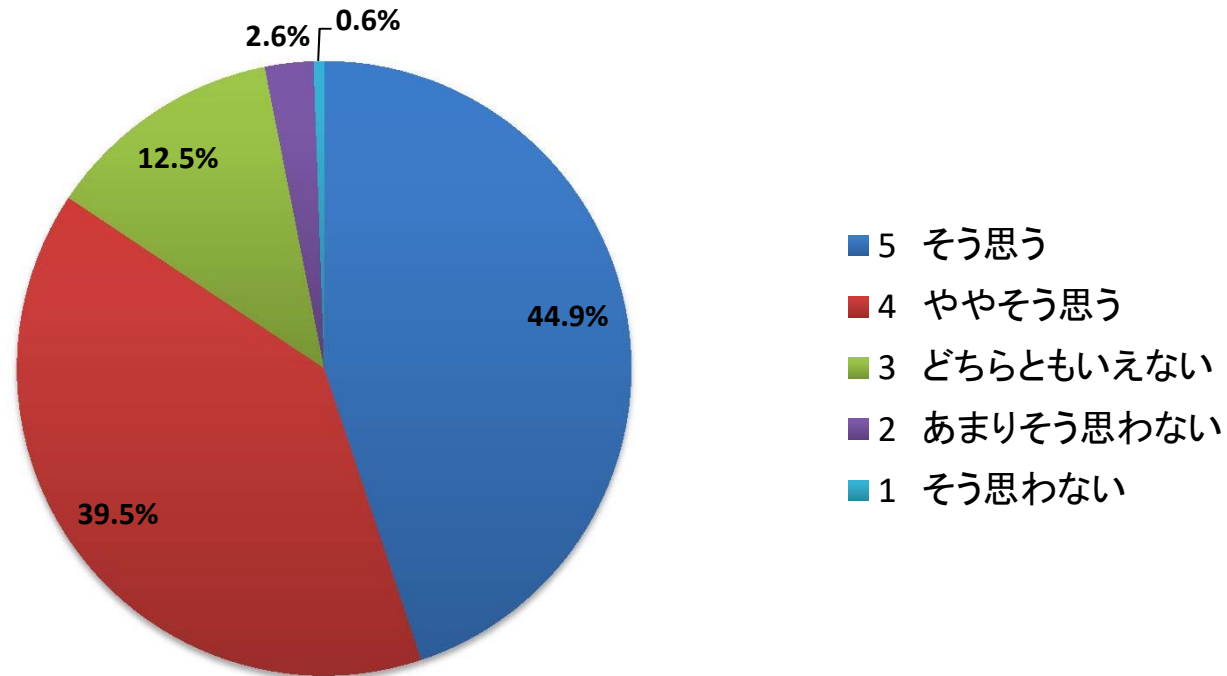


Q2 この授業への自分自身の取り組みは十分でしたか。

湘南キャンパス

	← そう思う		→ そう思わない			平均値
	5	4	3	2	1	
人数	9,431	8,295	2,635	537	116	4.26
%	44.9%	39.5%	12.5%	2.6%	0.6%	

Q2 この授業への自分自身の取り組みは十分でしたか。

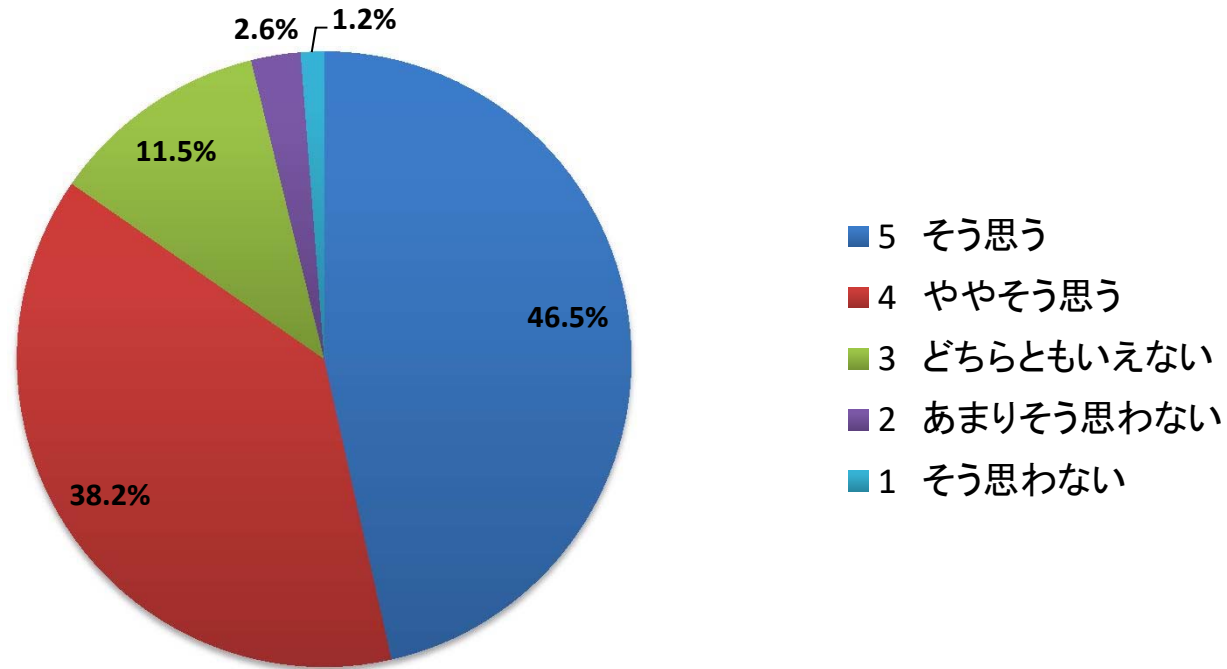


Q3 この授業での学びを通じて、この授業で扱われた領域への関心が増しましたか。

湘南キャンパス

	← そう思う		→ そう思わない			
	5	4	3	2	1	平均値
人数	9,762	8,016	2,420	546	258	
%	46.5%	38.2%	11.5%	2.6%	1.2%	4.26

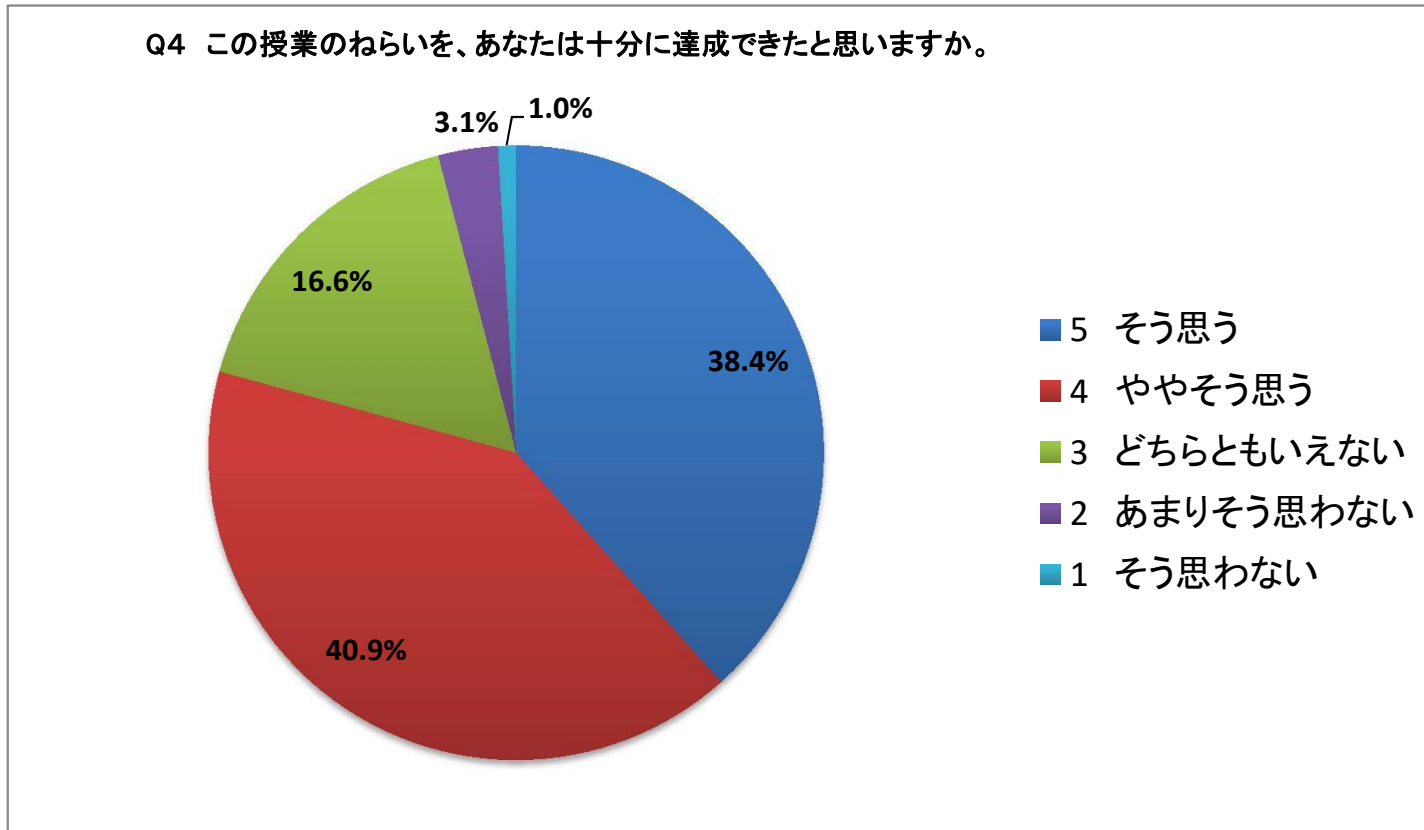
Q3 この授業での学びを通じて、この授業で扱われた領域への関心が増しましたか。



Q4 この授業のねらいを、あなたは十分に達成できたと思いますか。

湘南キャンパス

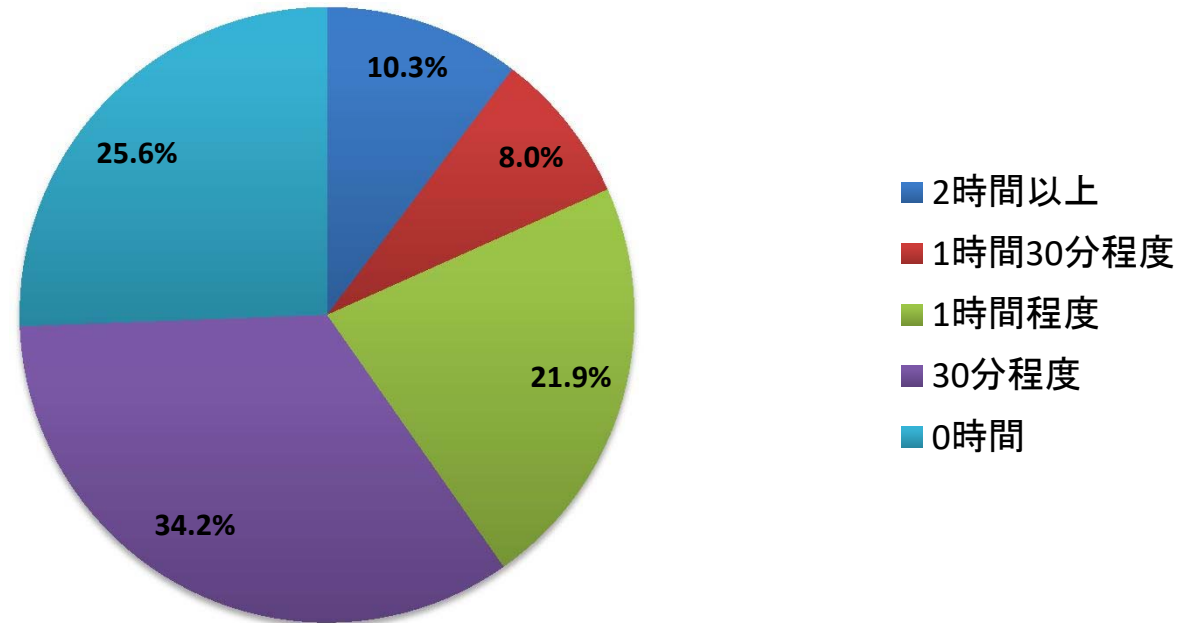
	← そう思う		そう思わない →			平均値
	5	4	3	2	1	
人数	8,041	8,559	3,487	657	199	
%	38.4%	40.9%	16.6%	3.1%	1.0%	4.13



Q5 この授業のために、平均すると授業1回当たりどの程度授業外に勉強しましたか。 湘南キャンパス
(予習復習や課題提出・発表等の準備のため)

	2時間以上	1時間30分程度	1時間程度	30分程度	0時間
人数	2,116	1,644	4,505	7,012	5,255
%	10.3%	8.0%	21.9%	34.2%	25.6%

Q5 この授業のために、平均すると授業1回当たりどの程度授業外に勉強しましたか。

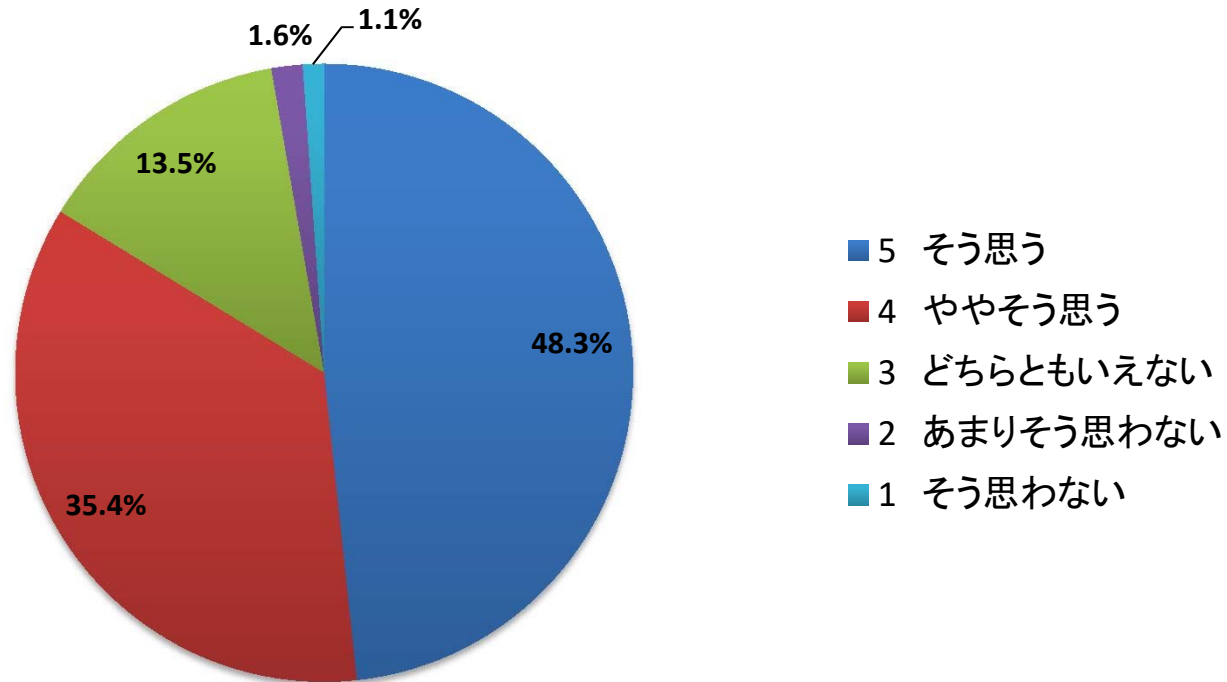


Q6 この授業は、シラバス等(シラバス等)に示されたねらい・目標に対して適切に展開・実施されたと思いますか。

湘南キャンパス

	← そう思う		→ そう思わない			
	5	4	3	2	1	平均値
人数	9,760	7,157	2,733	330	224	4.28
%	48.3%	35.4%	13.5%	1.6%	1.1%	

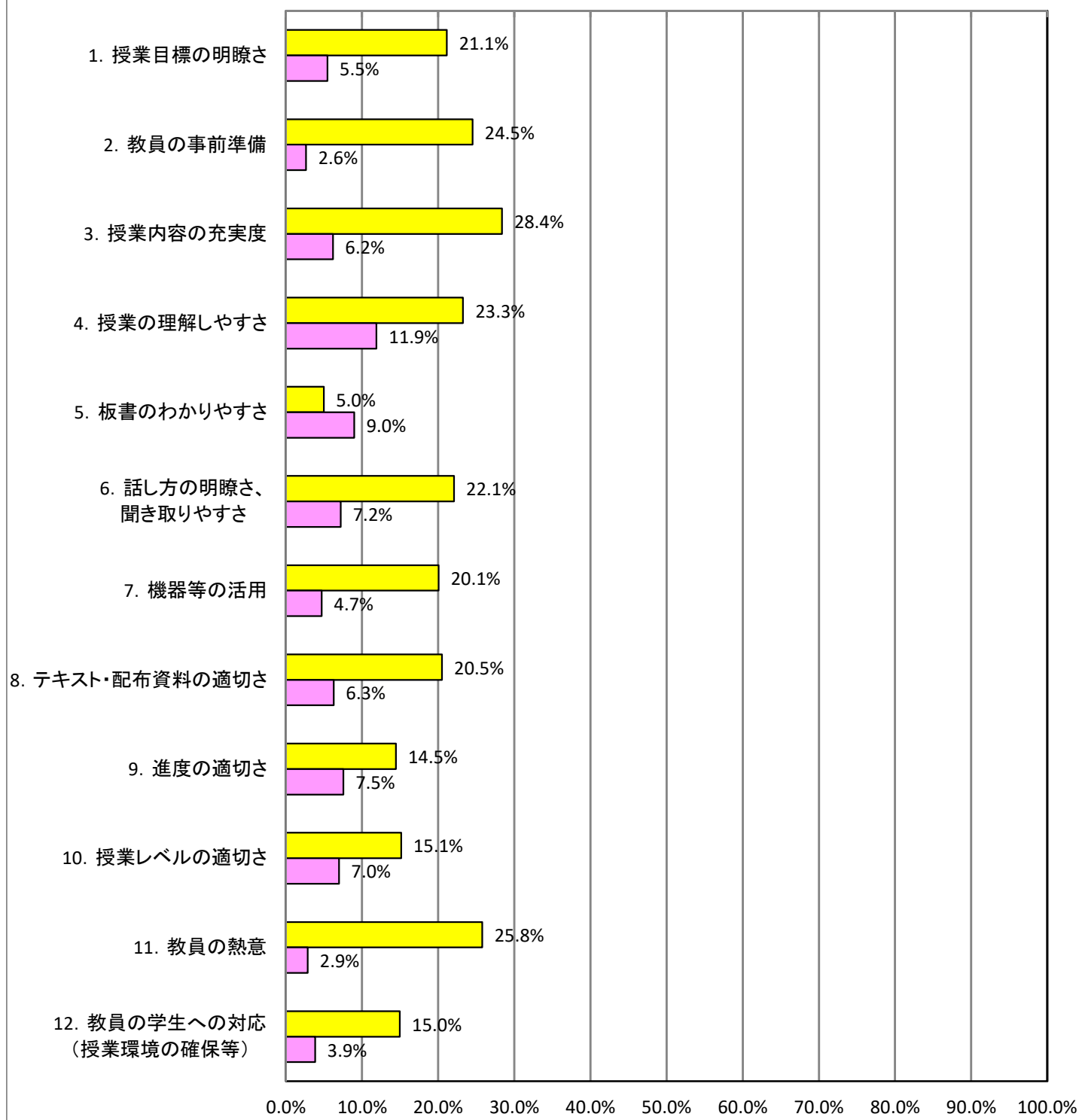
Q6 この授業は、シラバス等(シラバス等)に示されたねらい・目標に対して適切に展開・実施されたと思いますか。



Q7、8 この授業でよかった点、改善を要する点について

選択肢	回答学生全体		21,048 人	
	よかった		改善を要する	
	チェック人数	チェック率	チェック人数	チェック率
1. 授業目標の明瞭さ	4,446	21.1%	1,149	5.5%
2. 教員の事前準備	5,159	24.5%	554	2.6%
3. 授業内容の充実度	5,974	28.4%	1,304	6.2%
4. 授業の理解しやすさ	4,898	23.3%	2,506	11.9%
5. 板書のわかりやすさ	1,051	5.0%	1,889	9.0%
6. 話し方の明瞭さ、聞き取りやすさ	4,647	22.1%	1,518	7.2%
7. 機器等の活用	4,222	20.1%	987	4.7%
8. テキスト・配布資料の適切さ	4,313	20.5%	1,324	6.3%
9. 進度の適切さ	3,043	14.5%	1,587	7.5%
10. 授業レベルの適切さ	3,188	15.1%	1,468	7.0%
11. 教員の熱意	5,427	25.8%	602	2.9%
12. 教員の学生への対応(授業環境の確保等)	3,150	15.0%	811	3.9%

Q7、8 この授業でよかった点、改善を要する点について ■ よかった点 ■ 改善を要する点

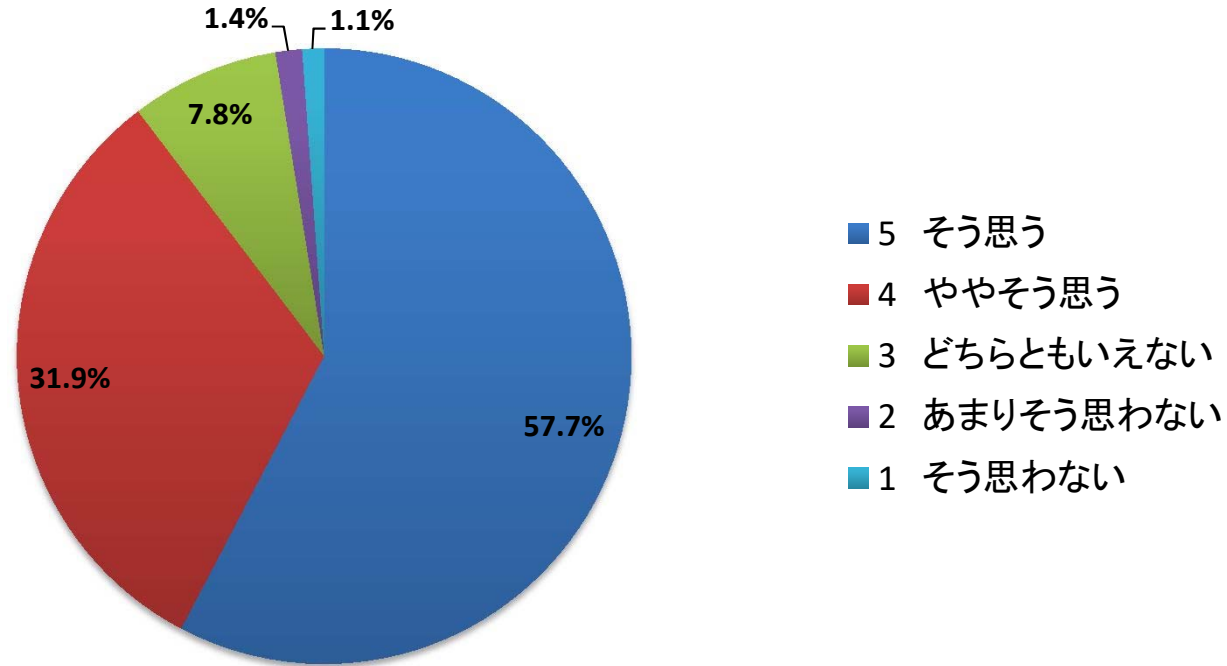


Q9(ア) この授業で新しい知識が得られたと思いますか。

湘南キャンパス

	← そう思う		そう思わない →			平均値
	5	4	3	2	1	
人数	12,010	6,648	1,626	291	239	4.44
%	57.7%	31.9%	7.8%	1.4%	1.1%	

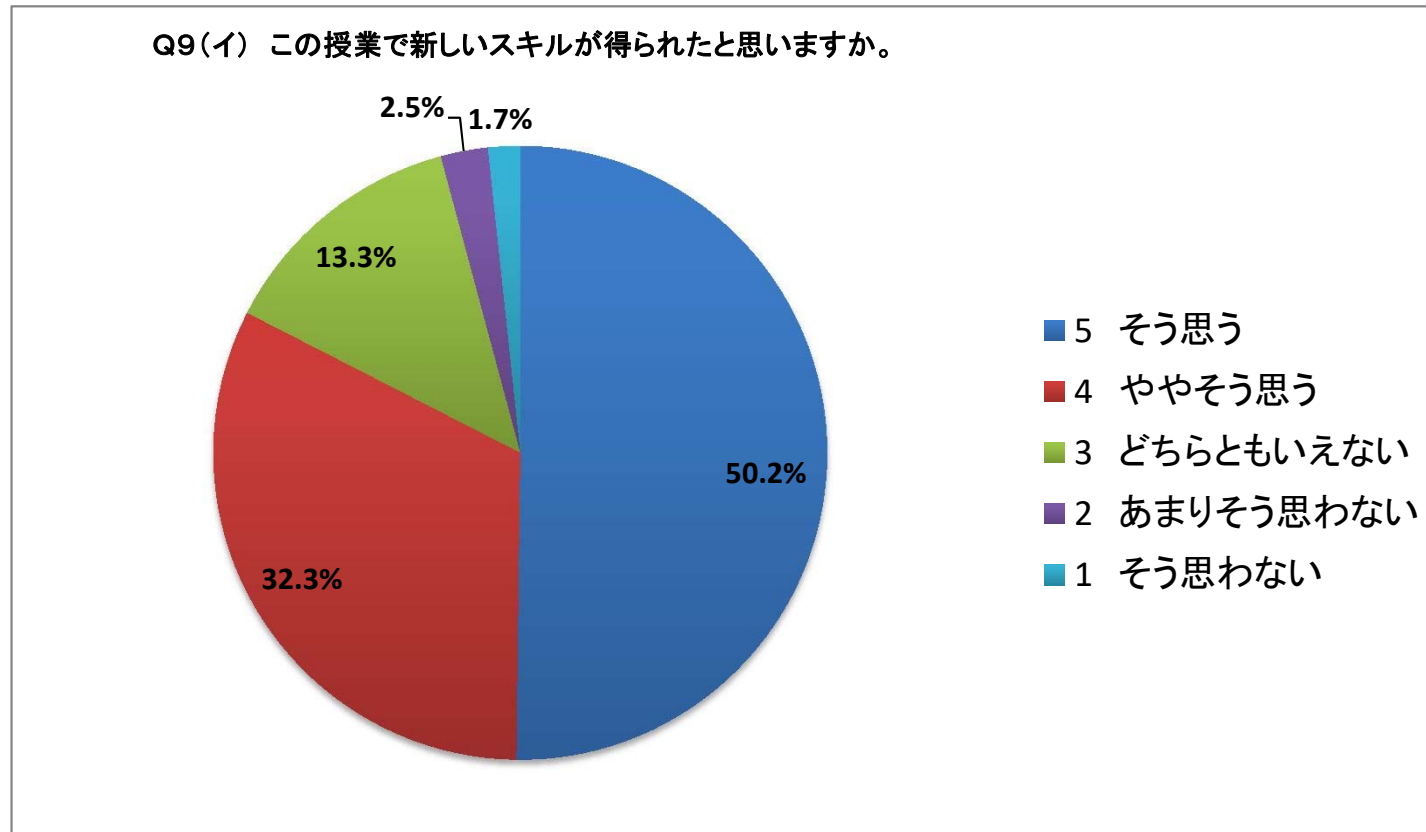
Q9(ア) この授業で新しい知識が得られたと思いますか。



Q9(イ) この授業で新しいスキルが得られたと思いますか。

湘南キャンパス

	← そう思う			→ そう思わない		平均値
	5	4	3	2	1	
人数	10,430	6,716	2,761	517	351	4.27
%	50.2%	32.3%	13.3%	2.5%	1.7%	

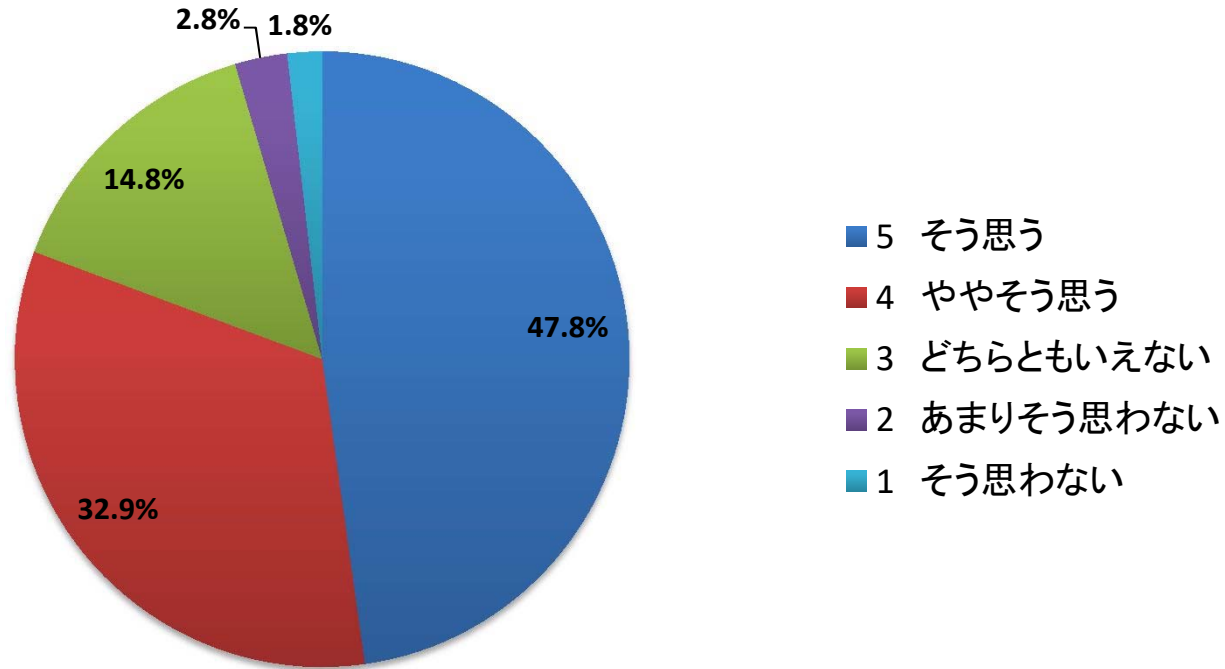


Q9(ウ) この授業で新しい考え方に啓発されたと思いますか。

湘南キャンパス

	← そう思う			そう思わない →		平均値
	5	4	3	2	1	
人数	9,903	6,817	3,058	571	378	4.22
%	47.8%	32.9%	14.8%	2.8%	1.8%	

Q9(ウ) この授業で新しい考え方に啓発されたと思いますか。



Q10 全体としてこの授業を受けてよかったですか。

湘南キャンパス

	← そう思う		→ そう思わない			平均値
	5	4	3	2	1	
人数	11,280	6,009	1,831	481	328	4.38
%	56.6%	30.2%	9.2%	2.4%	1.6%	

