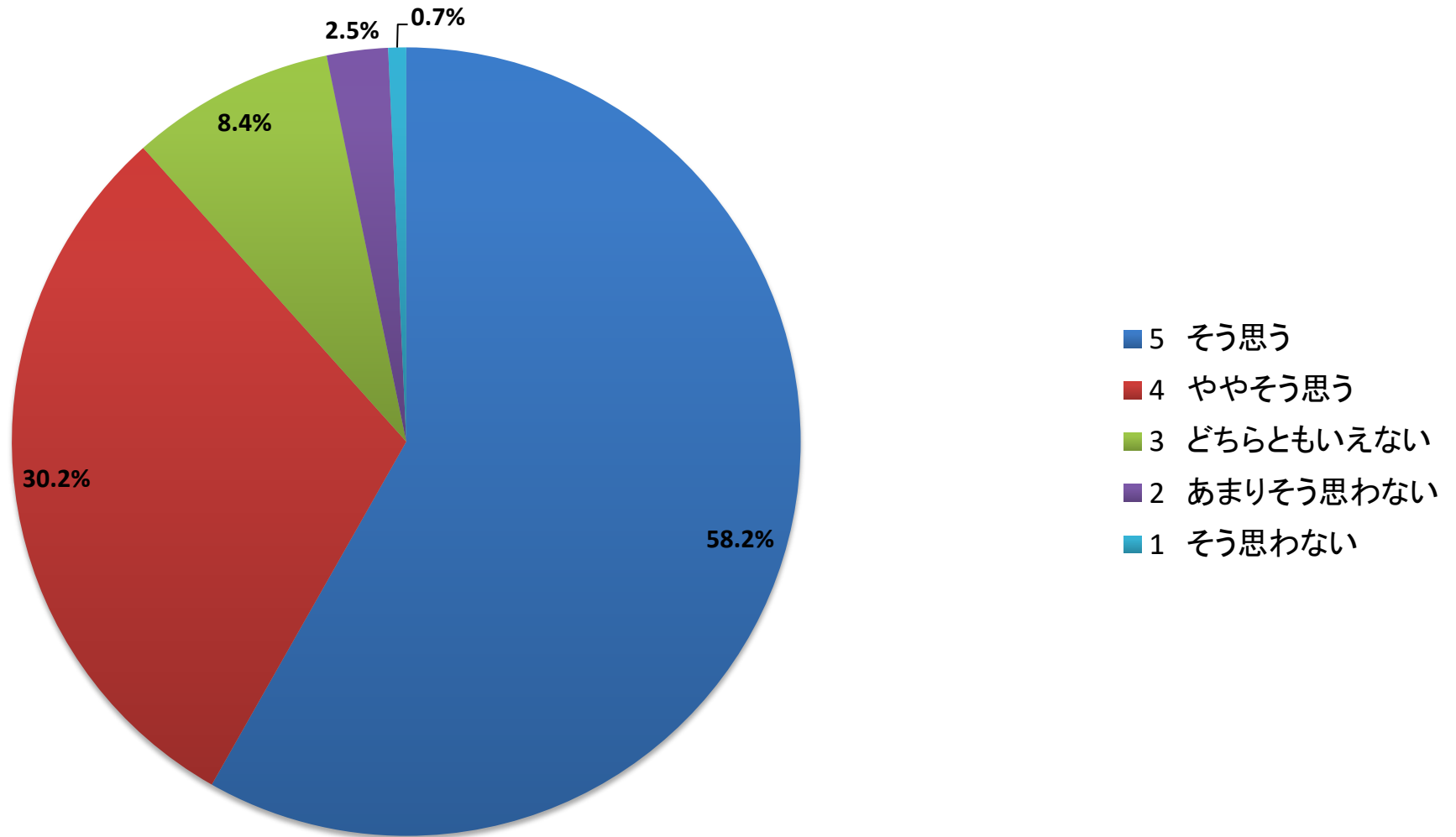


Q1 この授業への自分自身の出席率は十分でしたか。

湘南キャンパス

	← そう思う		そう思わない →			平均値
	5	4	3	2	1	
人数	11,393	5,905	1,641	490	144	4.43
%	58.2%	30.2%	8.4%	2.5%	0.7%	

Q1 この授業への自分自身の出席率は十分でしたか。

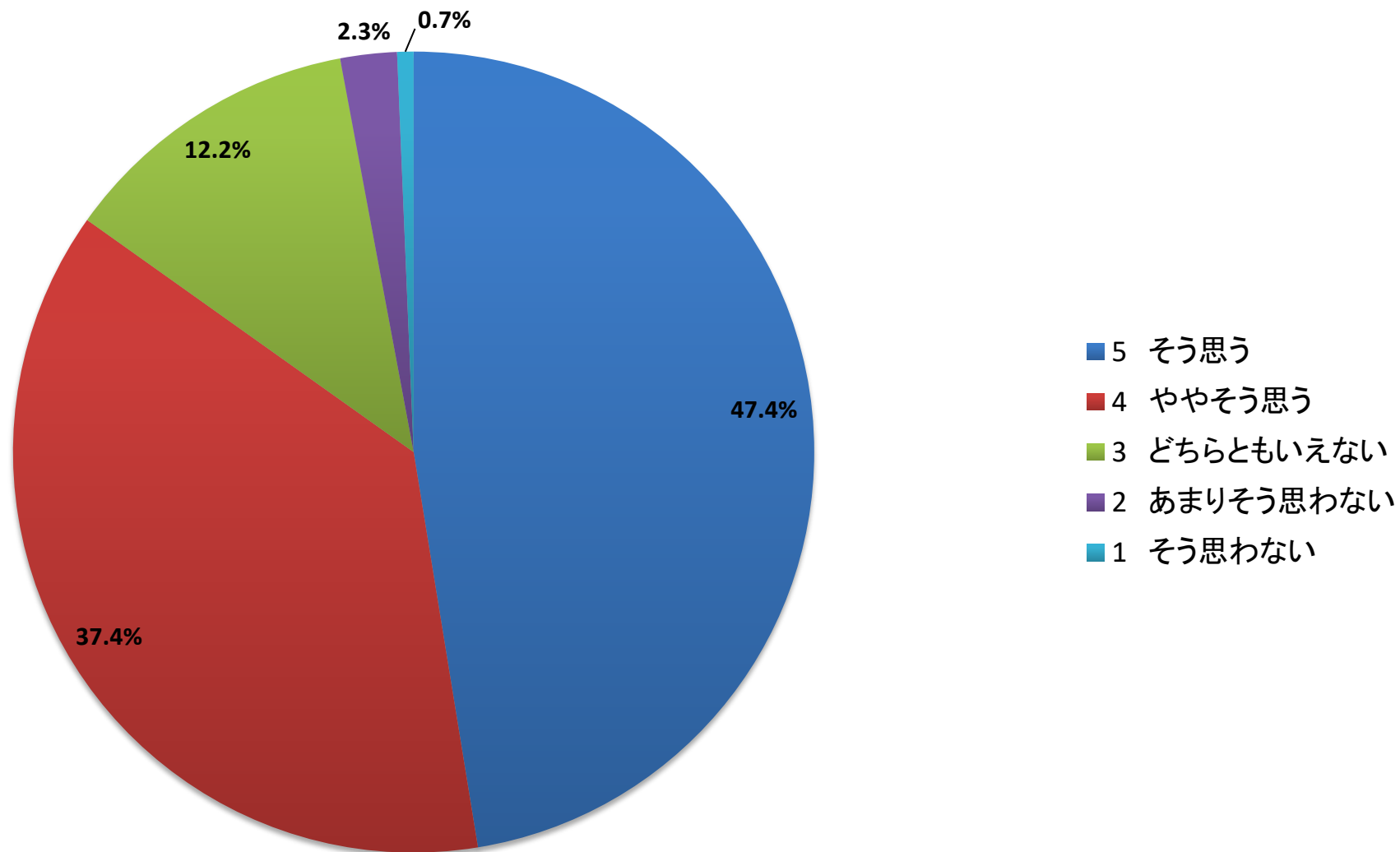


Q2 この授業への自分自身の取り組みは十分でしたか。

湘南キャンパス

	← そう思う			→ そう思わない		
	5	4	3	2	1	平均値
人数	9,278	7,317	2,391	446	129	4.29
%	47.4%	37.4%	12.2%	2.3%	0.7%	

Q2 この授業への自分自身の取り組みは十分でしたか。

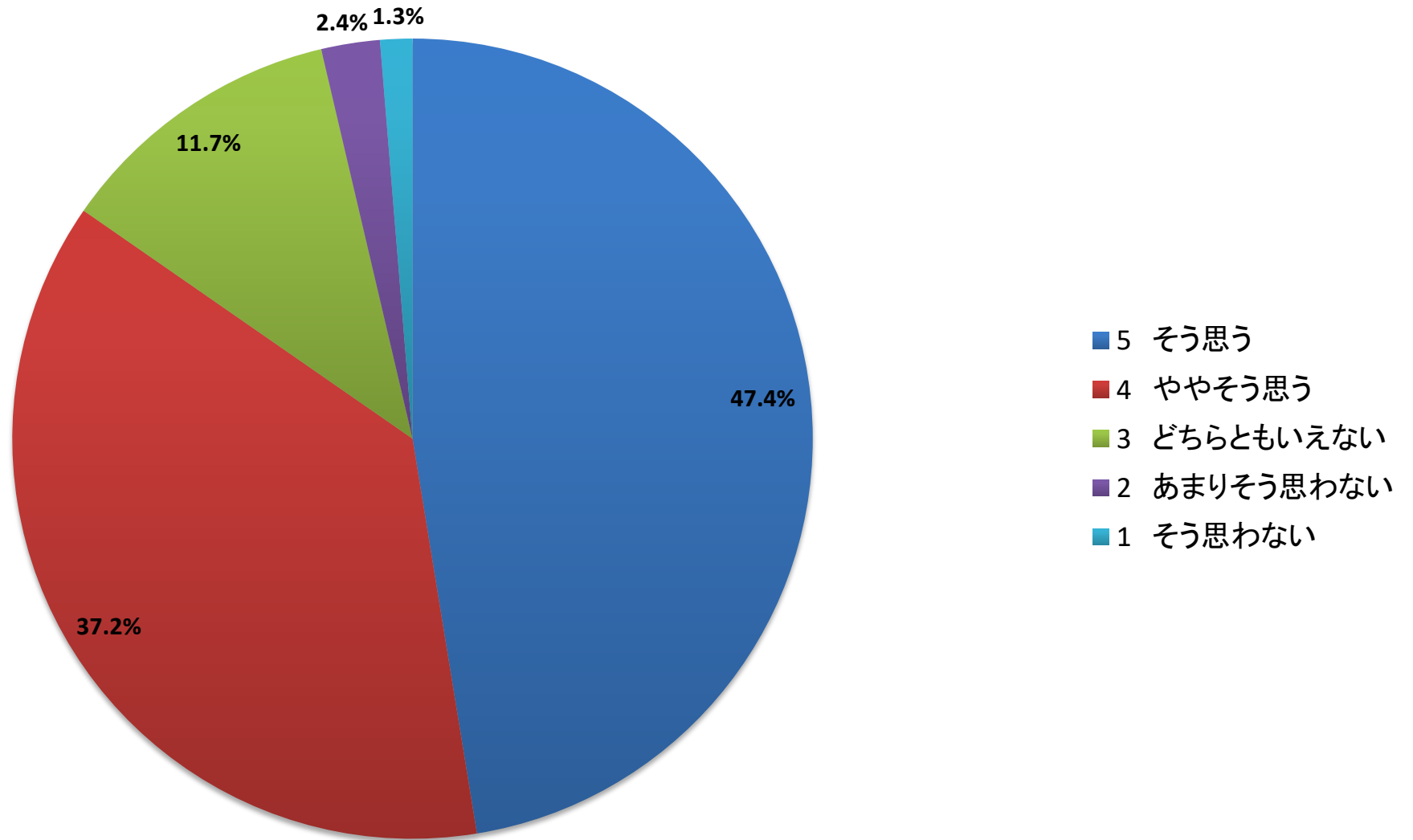


Q3 この授業での学びを通じて、この授業で扱われた領域への関心が増しましたか。

湘南キャンパス

	← そう思う		→ そう思わない			平均値
	5	4	3	2	1	
人数	9,266	7,273	2,283	462	254	4.27
%	47.4%	37.2%	11.7%	2.4%	1.3%	

Q3 この授業での学びを通じて、この授業で扱われた領域への関心が増しましたか。

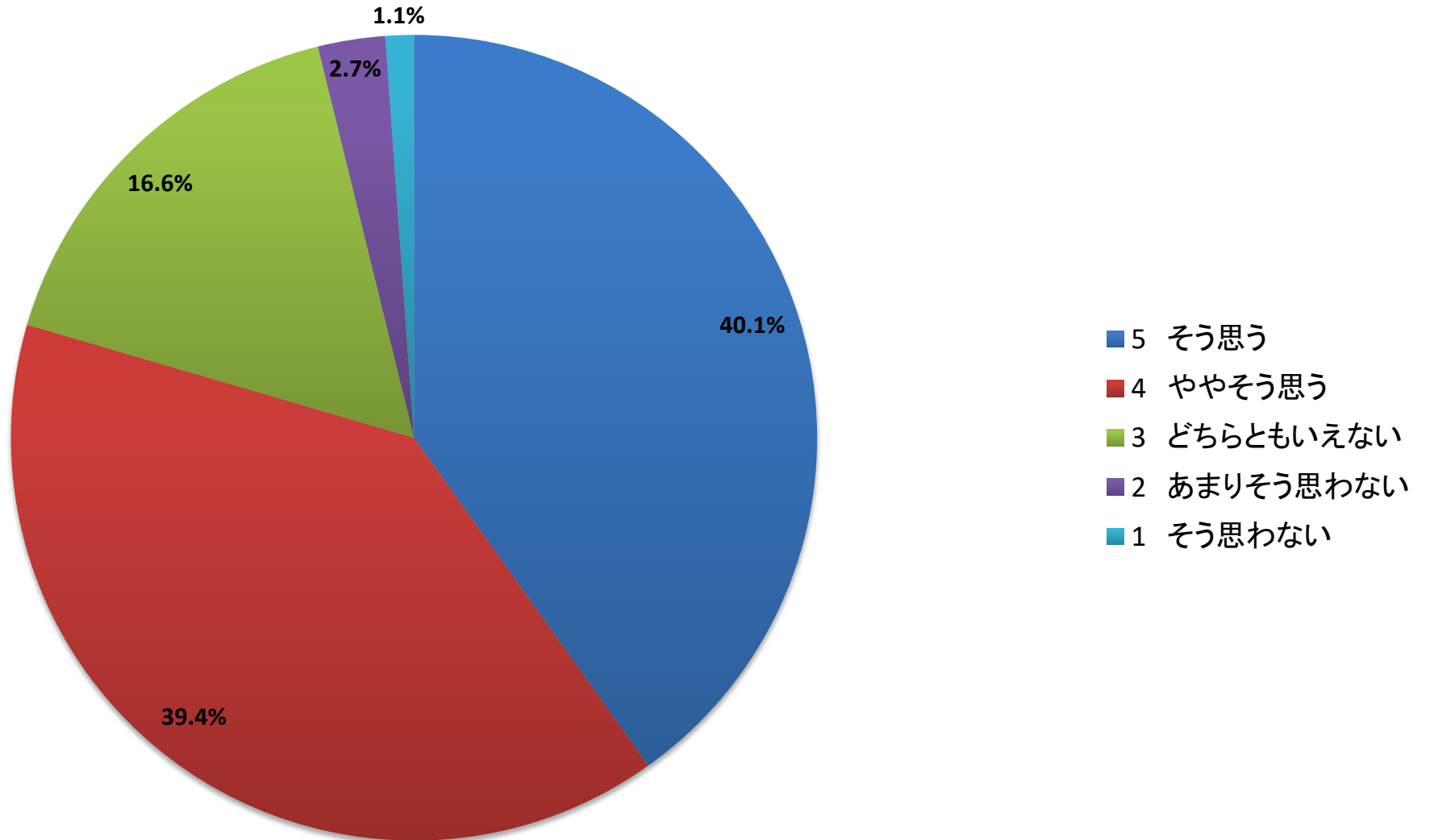


Q4 この授業のねらいを、あなたは十分に達成できたと思いますか。

湘南キャンパス

	← そう思う		そう思わない →			
	5	4	3	2	1	平均値
人数	7,810	7,667	3,239	524	222	4.15
%	40.1%	39.4%	16.6%	2.7%	1.1%	

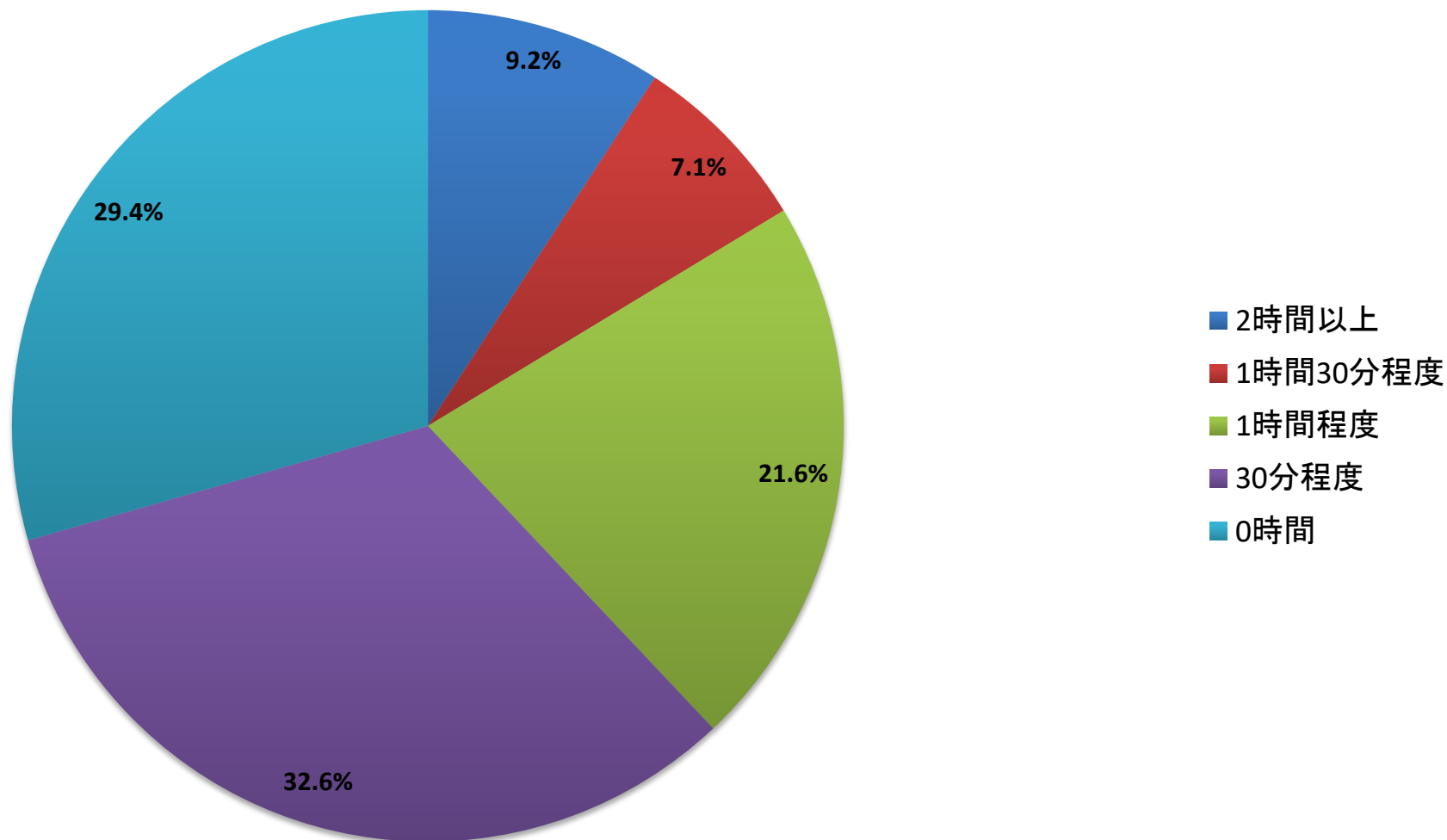
Q4 この授業のねらいを、あなたは十分に達成できたと思いますか。



Q5 この授業のために、平均すると授業1回当たりどの程度授業外に勉強しましたか。 湘南キャンパス
(予習復習や課題提出・発表等の準備のため)

	2時間以上	1時間30分程度	1時間程度	30分程度	0時間
人数	1,768	1,374	4,162	6,271	5,663
%	9.2%	7.1%	21.6%	32.6%	29.4%

Q5 この授業のために、平均すると授業1回当たりどの程度授業外に勉強しましたか。

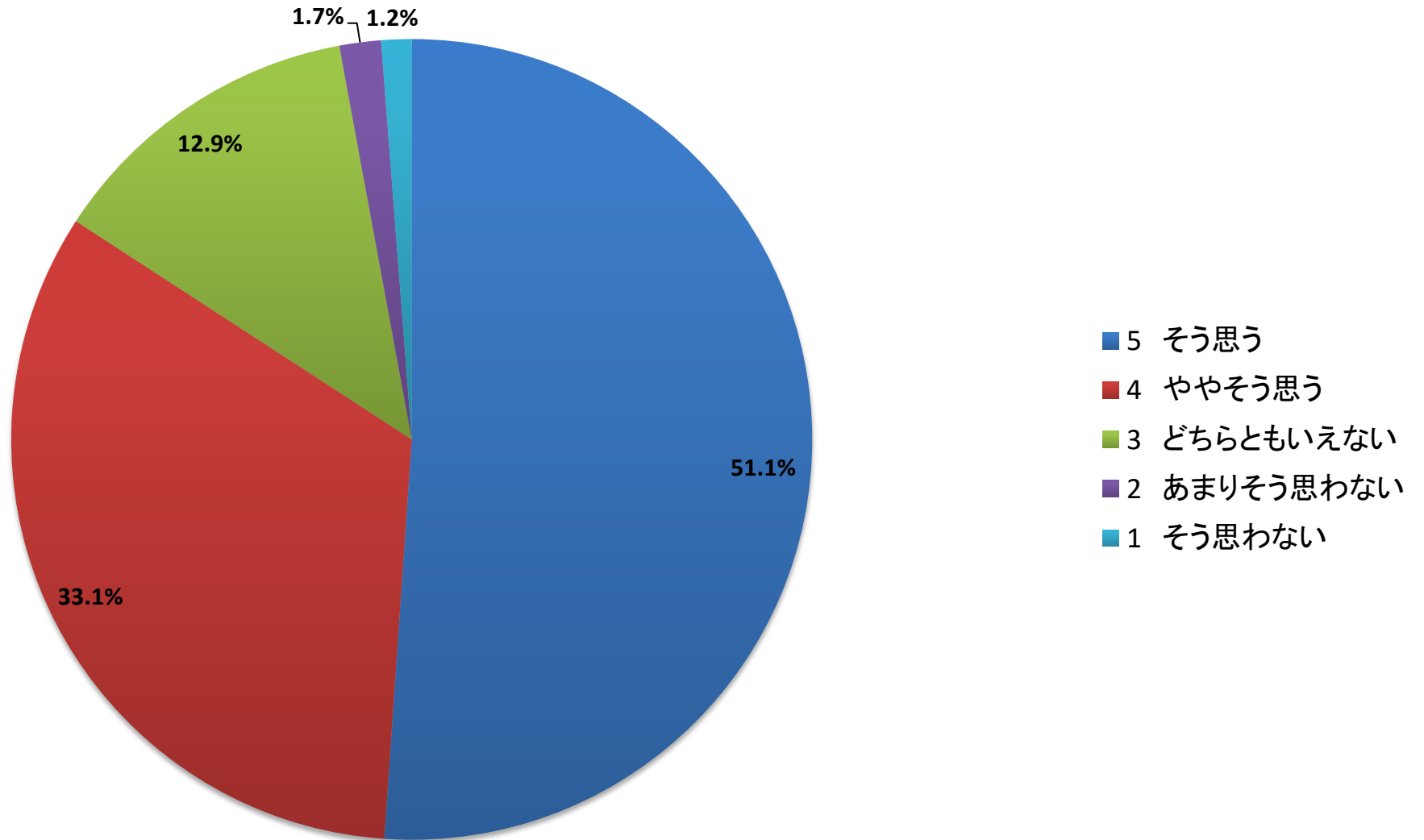


Q6 この授業は、シラバス等に示されたねらい・目標に対して適切に展開・実施されたと思いますか。

湘南キャンパス

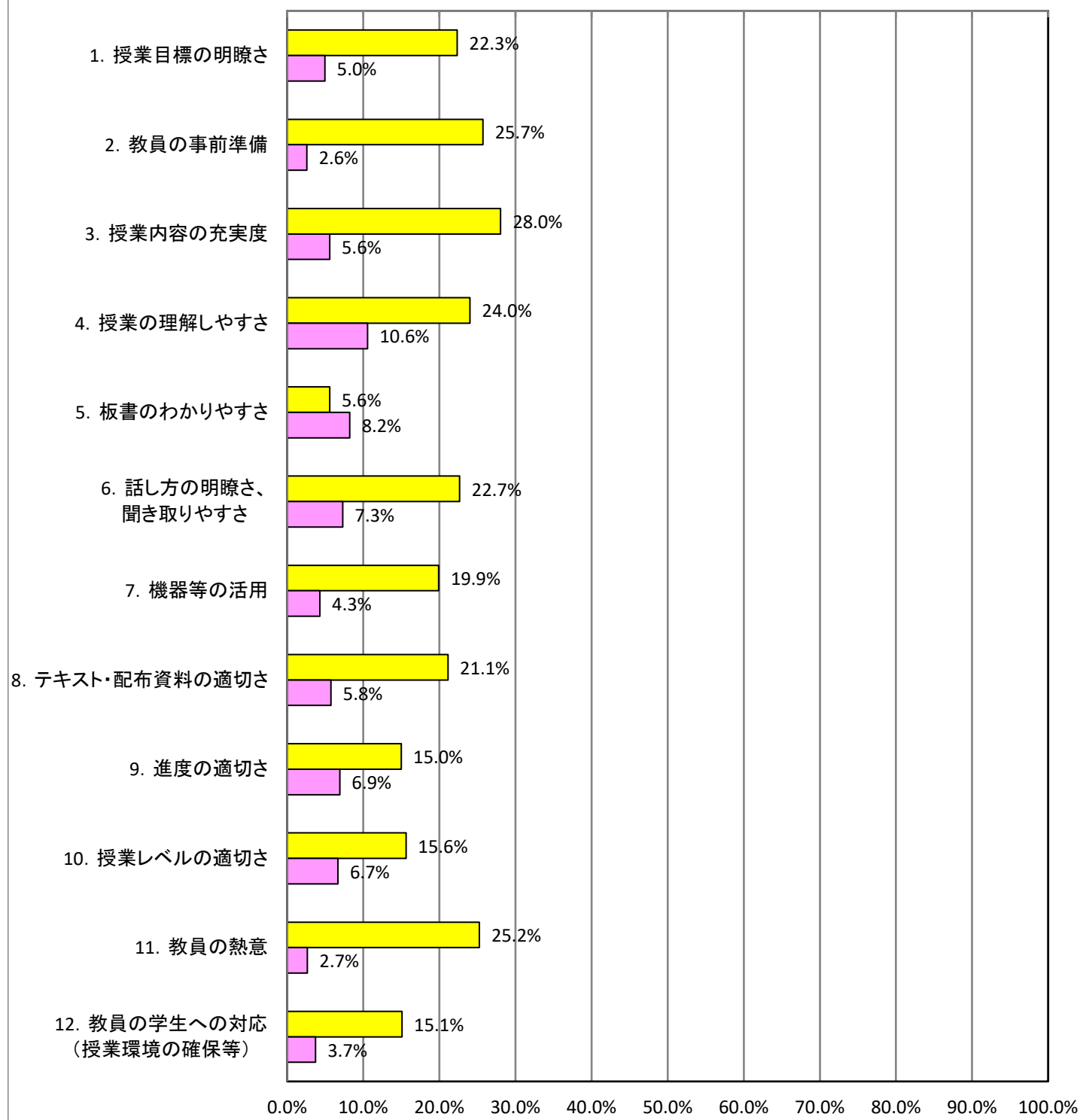
	← そう思う		→ そう思わない			
	5	4	3	2	1	平均値
人数	9,637	6,240	2,439	315	231	4.31
%	51.1%	33.1%	12.9%	1.7%	1.2%	

Q6 この授業は、シラバス等に示されたねらい・目標に対して適切に展開・実施されたと思いますか。



選択肢	回答学生全体		19,612 人	
	よかった		改善を要する	
	チェック人数	チェック率	チェック人数	チェック率
1. 授業目標の明瞭さ	4,382	22.3%	975	5.0%
2. 教員の事前準備	5,043	25.7%	504	2.6%
3. 授業内容の充実度	5,501	28.0%	1,095	5.6%
4. 授業の理解しやすさ	4,711	24.0%	2,071	10.6%
5. 板書のわかりやすさ	1,095	5.6%	1,609	8.2%
6. 話し方の明瞭さ、聞き取りやすさ	4,446	22.7%	1,434	7.3%
7. 機器等の活用	3,904	19.9%	845	4.3%
8. テキスト・配布資料の適切さ	4,142	21.1%	1,129	5.8%
9. 進度の適切さ	2,939	15.0%	1,357	6.9%
10. 授業レベルの適切さ	3,062	15.6%	1,309	6.7%
11. 教員の熱意	4,952	25.2%	522	2.7%
12. 教員の学生への対応(授業環境の確保等)	2,959	15.1%	731	3.7%

Q7、8 この授業でよかった点、改善を要する点について ■ よかった点 ■ 改善を要する点

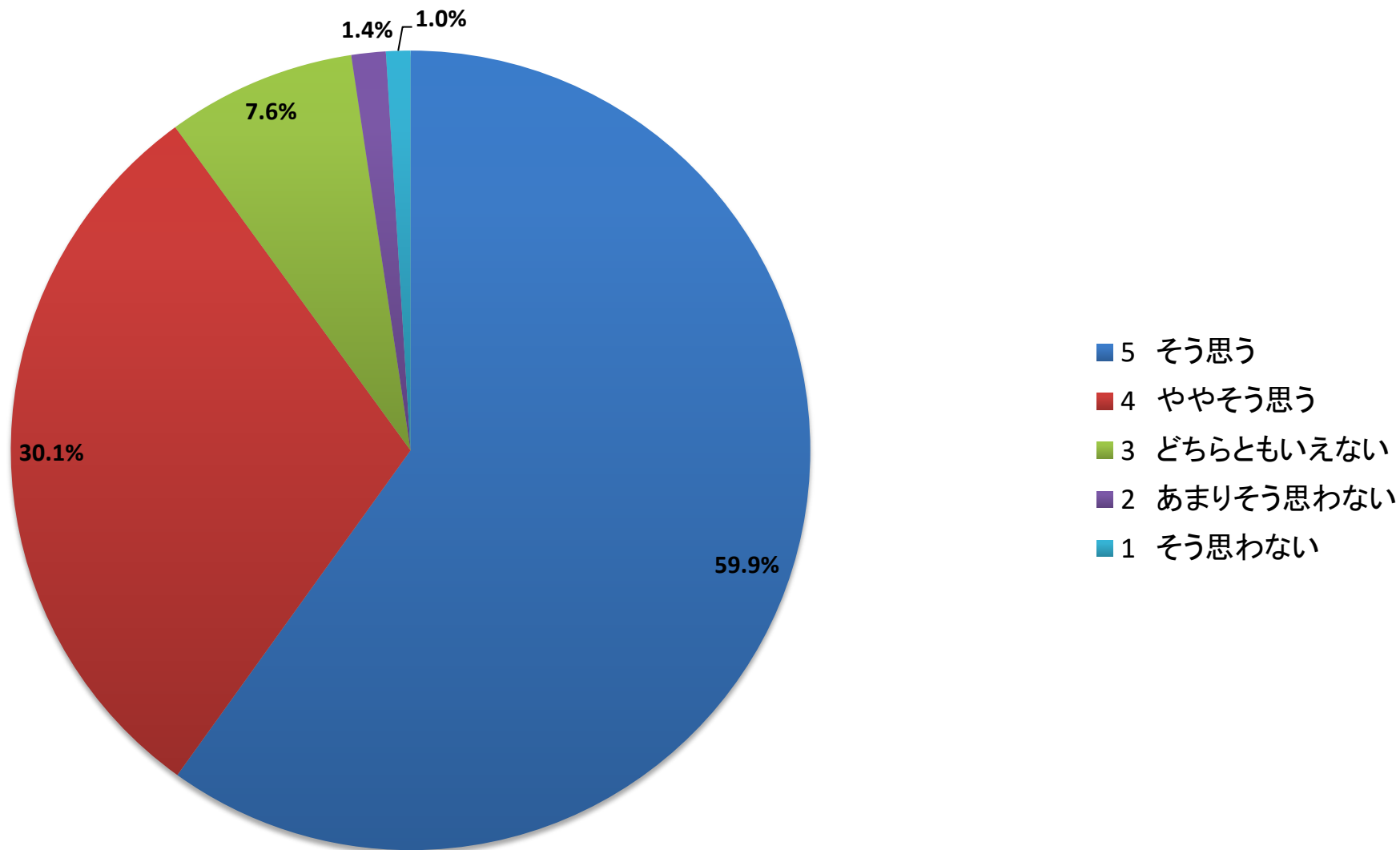


Q9(ア) この授業で新しい知識が得られたと思いますか。

湘南キャンパス

	← そう思う		→ そう思わない			平均値
	5	4	3	2	1	
人数	11,608	5,825	1,481	269	191	4.47
%	59.9%	30.1%	7.6%	1.4%	1.0%	

Q9(ア) この授業で新しい知識が得られたと思いますか。

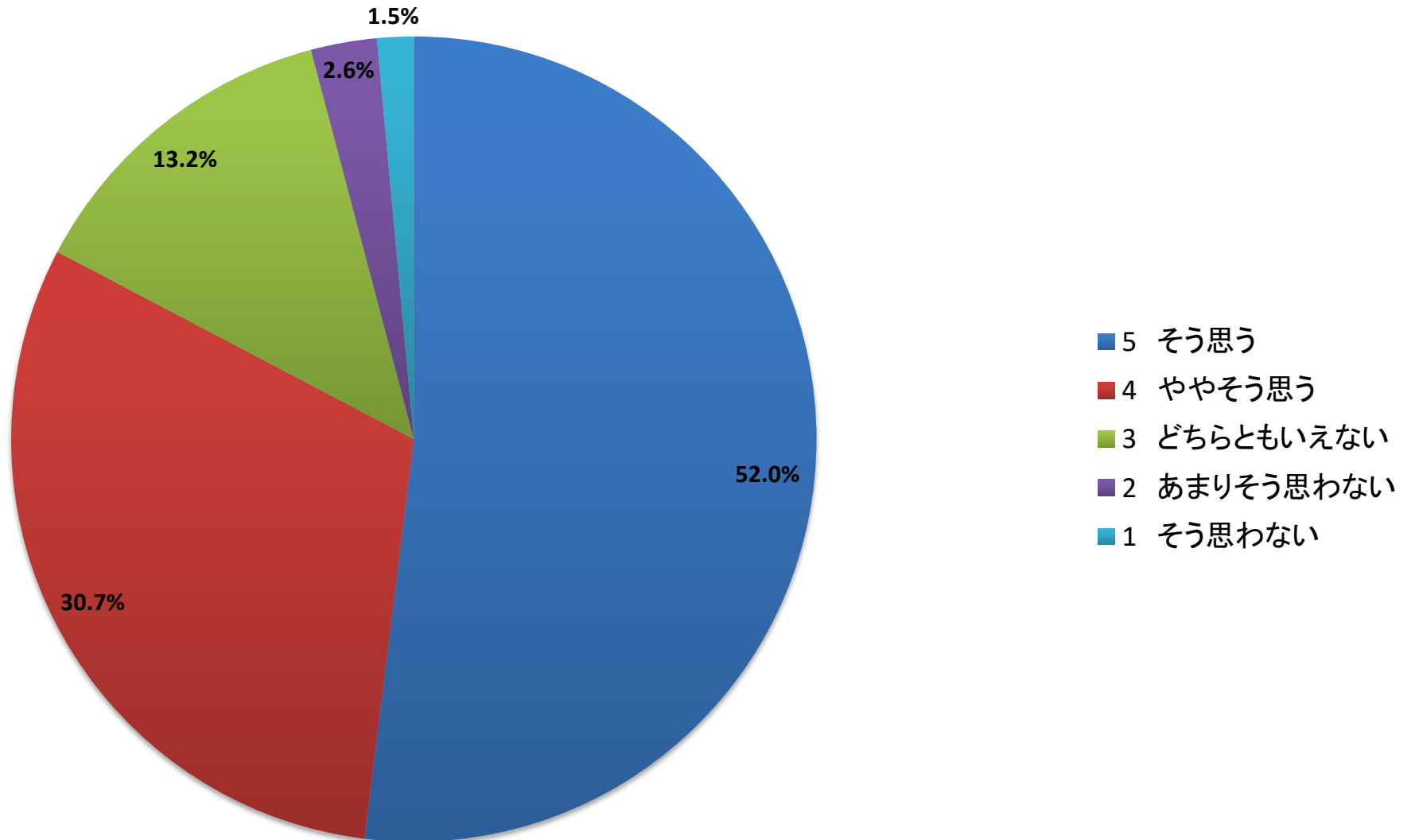


Q9(イ) この授業で新しいスキルが得られたと思いますか。

湘南キャンパス

	← そう思う		→ そう思わない			平均値
	5	4	3	2	1	
人数	10,041	5,939	2,549	511	284	4.29
%	52.0%	30.7%	13.2%	2.6%	1.5%	

Q9(イ) この授業で新しいスキルが得られたと思いますか。

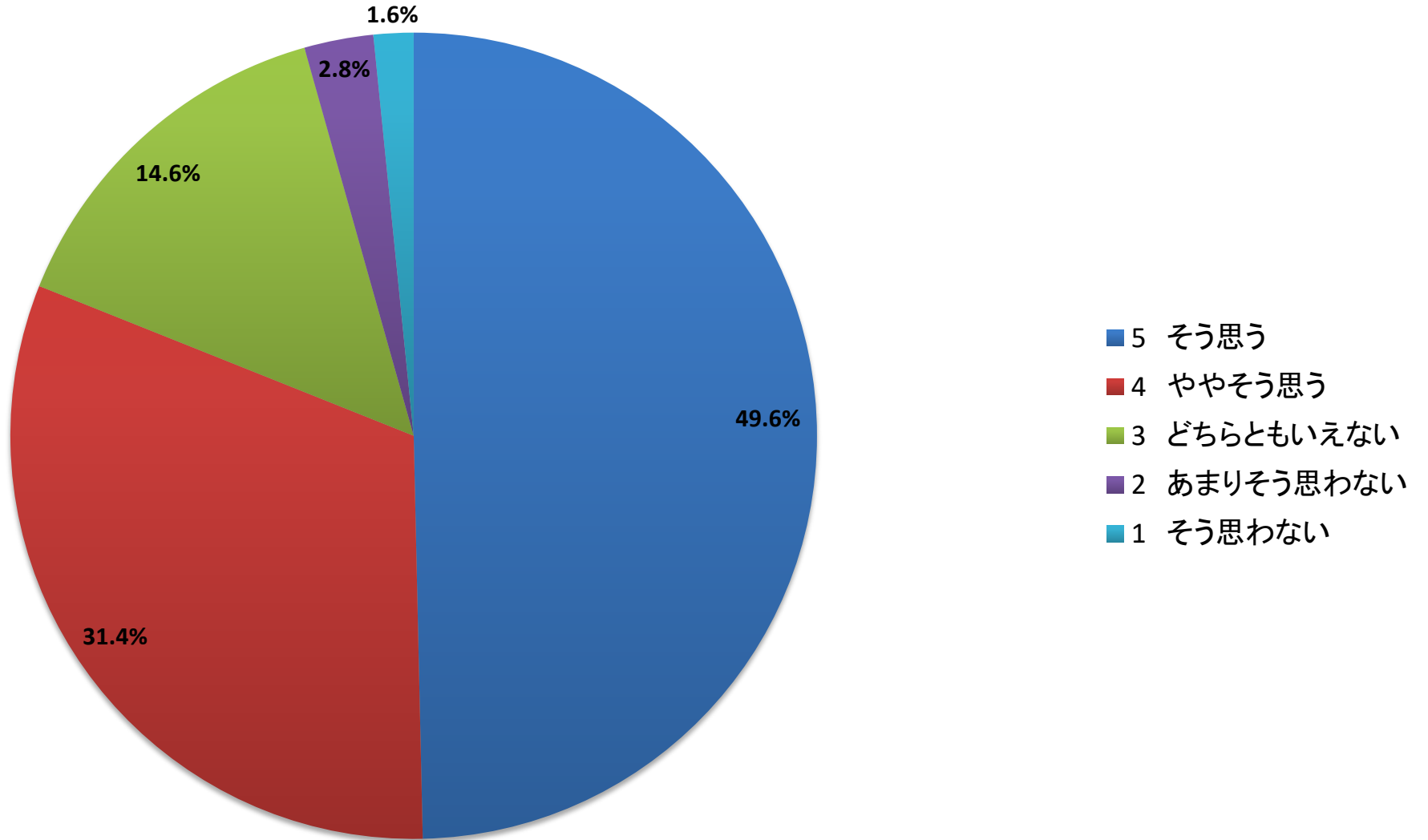


Q9(ウ) この授業で新しい考え方に啓発されたと思いますか。

湘南キャンパス

	← そう思う		→ そう思わない			平均値
	5	4	3	2	1	
人数	9,570	6,056	2,810	534	308	4.25
%	49.6%	31.4%	14.6%	2.8%	1.6%	

Q9(ウ) この授業で新しい考え方に啓発されたと思いますか。



Q10 全体としてこの授業を受けてよかったですか。

湘南キャンパス

	← そう思う		→ そう思わない			平均値
	5	4	3	2	1	
人数	10,813	5,237	1,688	418	282	4.40
%	58.6%	28.4%	9.2%	2.3%	1.5%	

Q10 全体としてこの授業を受けてよかったですか。

