

2023年度 秋学期

授業アンケート

実施期間：2023年12月～2024年2月

文教大学

教育研究推進センター

<目次>

■ 授業アンケート 回答画面	2
■ 集計結果票の見方	5
■ 全体集計	7
■ 科目区分別集	
➤ 専門（教育学部）	9
➤ 専門（人間科学部）	11
➤ 専門（文学部）	13
➤ 専門（情報学部）	15
➤ 専門（健康栄養学部）	17
➤ 専門（国際学部）	19
➤ 専門（経営学部）	21
➤ 共通教養（越谷）	23
➤ 共通教育・教養教育（湘南）	25
➤ 共通教育（東京あだち）	27
➤ 語学（越谷）	29
➤ 語学（東京あだち）	31
➤ 体育（湘南）	33
➤ 体育（東京あだち）	35
➤ 教職課程（越谷）	37
➤ 教職課程（湘南）	39
➤ 教職課程（東京あだち）	41

注1) 情報学部と健康栄養学部の語学科目は学部専門科目に区分されるため、科目区分「語学（湘南）」の集計結果票は無し

注2) 越谷校舎の体育科目について、全科目が履修者数10名未満であったため、アンケート対象外として科目区分「体育（越谷）」の集計結果票は無し

プレビュー

2023年度秋学期 授業アンケート	
公開/非公開	公開中
受付期間	2023-12-18 00:00 ~ 2024-02-10 00:00

※アンケート集計シートに表示される問題番号を赤の太字で表示しています（例: **1.1**）。

この授業を履修した理由は何ですか？①
(複数回答可)

1.1

- 1. 知識・スキルを身に付けるため
- 2. 新しいものの見方・考え方に触れるため
- 3. 学問や研究領域に興味があったため
- 4. 自身の人間形成に役立っているため

この授業を履修した理由は何ですか？②
(複数回答可)

1.2

- 1. 教員が魅力的なため
- 2. 先輩・友人に勧められたため
- 3. 必修科目または免許・資格取得に必要なため

この授業を履修登録するうえでシラバスを参考にしましたか。(選択必須)

1.3

- 1. 非常に参考にした
- 2. やや参考にした
- 3. どちらともいえない
- 4. あまり参考にしなかった
- 5. まったく参考にしなかった

この授業への出席状況はどうでしたか。(週2回または通年の授業は15回授業に換算して回答してください。)(選択必須)

1.4

- 1. 無欠席
- 2. 1・2回欠席
- 3. 3・4回欠席
- 4. 5回以上欠席

この授業のために、平均すると授業1回あたりどの程度授業時間外に学修しましたか。(選択必須)

1.5

- 1. 2時間以上
- 2. 1時間30分程度
- 3. 1時間程度
- 4. 30分程度
- 5. 0時間

この授業での学修に意欲的に取り組みましたか。(選択必須)

1.6

- 1. 非常に取り組んだ
- 2. やや取り組んだ
- 3. どちらともいえない
- 4. あまり取り組まなかった
- 5. まったく取り組まなかった

この授業の内容の理解を深めるために、主体的に行ったことはありますか。(複数回答可)

1.7

- 1. 予習・復習や関連する活動に取り組んだ
- 2. 教科書以外の関連書籍や論文を読んで学修した
- 3. パソコンやスマートフォンなどのICTを利用して調べ学修をした
- 4. 図書館やコンピュータ教室等の大学の施設を利用して学修した
- 5. 友人と協力しながら学修した

シラバスにあるこの授業の到達目標を、あなたは十分に達成できたと思いますか。(選択必須)

1.8

- 1. 非常に達成できた
- 2. やや達成できた
- 3. どちらともいえない
- 4. あまり達成できなかった
- 5. まったく達成できなかった
- 6. (達成目標が)わからない

学生が主体的に考える場面はありましたか。(選択必須)

1.9

- 1. 非常にあった
- 2. ややあった
- 3. どちらともいえない
- 4. あまりなかった
- 5. まったくなかった

学生同士が協働的に活動する場面はありましたか。(選択必須)

1.10

- 1. 非常にあった
- 2. ややあった
- 3. どちらともいえない
- 4. あまりなかった
- 5. まったくなかった

この授業のよかった点についてマークしてください。①(複数回答可)

1.11

- 1. 授業目標の明瞭さ
- 2. 授業内容の充実度
- 3. 説明のわかりやすさ
- 4. 板書やプロジェクタ等の使い方

この授業のよかった点についてマークしてください。②(複数回答可)

1.12

- 1. テキスト・配付資料の適切さ
- 2. 教員の学生への対応(授業環境の確保等)
- 3. オンライン授業の運営

この授業で、知識・スキルがどの程度得られましたか。(選択必須)

1.13

- 1. 非常に得られた
- 2. やや得られた
- 3. どちらともいえない
- 4. あまり得られなかった
- 5. まったく得られなかった

この授業で、新しいものの見方・考え方がどの程度得られましたか。(選択必須)

1.14

- 1. 非常に得られた
- 2. やや得られた
- 3. どちらともいえない
- 4. あまり得られなかった
- 5. まったく得られなかった

この授業で、学問や研究への興味・意欲がどの程度湧きましたか。(選択必須)

1.15

- 1. 非常に湧いた
- 2. やや湧いた

- 3. どちらともいえない
- 4. あまり湧かなかった
- 5. まったく湧かなかった

この授業で、自身の人間形成がどの程度できましたか。(選択必須)

1.16

- 1. 非常にできた
- 2. ややできた
- 3. どちらともいえない
- 4. あまりできなかった
- 5. まったくできなかった

全体としてこの授業を受けてよかったですか。(選択必須)

1.17

- 1. 非常にそう思う
- 2. ややそう思う
- 3. どちらともいえない
- 4. あまりそう思わない
- 5. まったくそう思わない

閉じる

[回答者数]が各設問の%の分母になります。

2023年度秋学期 授業アンケート 集計結果(全体)

区分	全体	履修者数	71,593
		回答者数	19,306
		回答率	27.0%

選択肢 5 ~ 1 の具体的な内容は次ページに記載しています。

設問	平均	平均	平均	5	4	3	2	1	その他
授業アンケート									
Q1 この授業を履修した理由は何ですか?① (複数回答可)			-	11,314 58.6%	5,676 29.4%	5,696 29.5%	2,975 15.4%	0 0.0%	3,400 17.6%
Q2 この授業を履修した理由は何ですか?② (複数回答可)	-	-	-	3,404 17.6%	2,477 12.8%	12,571 65.1%	0 0.0%	0 0.0%	2,832 14.7%
Q3 この授業を履修登録するうえでシラバスを参考にしましたか。	-	-	3.8	5,849 30.3%	7,881 40.8%	2,712 14.0%	1,402 7.3%	1,462 7.6%	0 0.0%
Q4 この授業への出席状況はどうか。(週2回または通年の授業は15回授業に換算して回答してください。)	-	-	4.4	10,297 53.3%	6,825 35.4%	1,839 9.5%	345 1.8%	0 0.0%	0 0.0%
Q5 この授業のために、平均すると授業1回あたりどの程度授業時間外に学修しましたか。	-	-	2.7	2,066 10.7%	2,309 12.0%	5,507 28.5%	6,880 35.6%	2,544 13.2%	0 0.0%
Q6 この授業での学修に意欲的に取り組みましたか。	-	-	4.2	8,092 41.9%	8,341 43.2%	1,977 10.2%	646 3.3%	250 1.3%	0 0.0%
Q7 この授業の内容の理解を深めるために、主体的に行ったことはありますか。(複数回答可)	-	-	-	7,991 41.4%	3,242 16.8%	7,756 40.2%	2,350 12.2%	7,146 37.0%	2,398 12.4%
Q8 シラバスにあるこの授業の到達目標を、あなたは十分に達成できたと思いますか。	-	-	4.0	4,596 23.8%	9,410 48.7%	2,899 15.0%	648 3.4%	164 0.8%	1,589 8.2%
Q9 学生が主体的に考える場面はありましたか。	-	-	4.2	9,034 46.8%	6,712 34.8%	2,110 10.9%	955 4.9%	495 2.6%	0 0.0%
Q10 学生同士が協働的に活動する場面はありましたか。	-	-	3.6	6,738 34.9%	4,907 25.4%	2,933 15.2%	2,362 12.2%	2,366 12.3%	0 0.0%
Q11 この授業のよかった点についてマークしてください。① (複数回答可)	-	-	-	7,844 40.6%	9,624 49.8%	7,354 38.1%	5,647 29.2%	0 0.0%	2,816 14.6%
Q12 この授業のよかった点についてマークしてください。② (複数回答可)	-	-	-	9,964 51.6%	7,226 37.4%	4,259 22.1%	0 0.0%	0 0.0%	3,783 19.6%
Q13 この授業で、知識・スキルがどの程度得られましたか。	-	-	4.2	8,171 42.3%	8,706 45.1%	1,589 8.2%	544 2.8%	296 1.5%	0 0.0%
Q14 この授業で、新しいものの見方・考え方がどの程度得られましたか。	-	-	4.2	8,095 41.9%	8,350 43.3%	1,939 10.0%	580 3.0%	342 1.8%	0 0.0%
Q15 この授業で、学問や研究への興味・意欲がどの程度湧きましたか。	-	-	4.1	7,074 36.6%	8,229 42.6%	2,532 13.1%	968 5.0%	503 2.6%	0 0.0%
Q16 この授業で、自身の人間形成がどの程度できましたか。	-	-	4.0	6,186 32.0%	8,255 42.8%	3,460 17.9%	873 4.5%	532 2.8%	0 0.0%
Q17 全体としてこの授業を受けてよかったですか。	-	-	4.3	9,609 49.8%	6,991 36.2%	1,676 8.7%	605 3.1%	425 2.2%	0 0.0%

%は、[回答数/回答者数]

→

設問により平均が意味をなさない場合あり→

設問により平均が意味をなさない場合あり→

複数回答可の場合、平均値は表示されません。

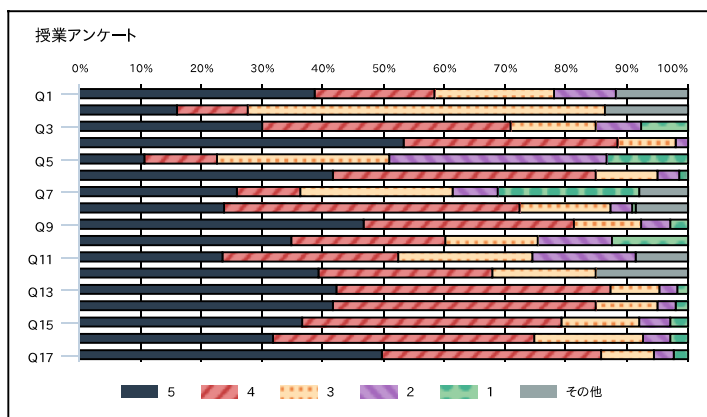
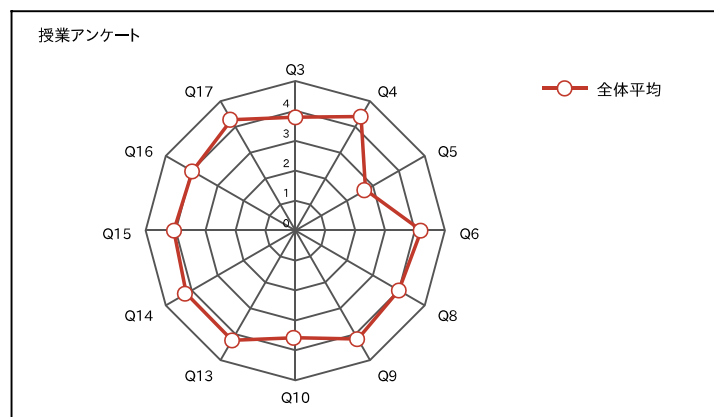
複数回答可の場合、平均値は表示されません。

複数回答可の場合、平均値は表示されません。

その他は、⑥以降の選択肢(原則として設けません)がある場合と無回答の合計が記載されません。

各設問の選択肢の内容。

- 【選択肢】
- Q1: 5.知識・スキルを身に付けるため/ 4.新しいものの見方・考え方に触れるため/ 3.学問や研究領域に興味があったため/ 2.自身の人間形成に役立てるため/
 Q2: 5.教員が魅力的なため/ 4.先輩・友人に勧められたため/ 3.必修科目または免許・資格取得に必要なため
 Q3: 5.非常に参考にした/ 4.やや参考にした/ 3.どちらともいえない/ 2.あまり参考にしなかった/ 1.まったく参考にしなかった
 Q4: 5.無欠席/ 4.1・2回欠席/ 3.3・4回欠席/ 2.5回以上欠席
 Q5: 5.2時間以上/ 4.1時間30分程度/ 3.1時間程度/ 2.30分程度/ 1.0時間
 Q6: 5.非常に取り組んだ/ 4.やや取り組んだ/ 3.どちらともいえない/ 2.あまり取り組まなかった/ 1.まったく取り組まなかった
 Q7: 5.予習・復習や関連する活動に取り組んだ/ 4.教科書以外の関連書籍や論文を読んで学修した/ 3.パソコンやスマートフォンなどのICTを利用して調べ学修をした/ 2.図書館やコンピュータ教室等の大学の施設を利用して学修した/ 1.友人と協力しながら学修した
 Q8: 5.非常に達成できた/ 4.やや達成できた/ 3.どちらともいえない/ 2.あまり達成できなかった/ 1.まったく達成できなかった/ その他.(達成目標が)わからない
 Q9: 5.非常にあった/ 4.ややあった/ 3.どちらともいえない/ 2.あまりなかった/ 1.まったくなかった
 Q10: 5.授業目標の明瞭さ/ 4.授業内容の充実度/ 3.説明のわかりやすさ/ 2.板書やプロジェクト等の使い方
 Q11: 5.テキスト・配付資料の適切さ/ 4.教員の学生への対応(授業環境の確保等)/ 3.オンライン授業の運営
 Q12: 5.非常に得られた/ 4.やや得られた/ 3.どちらともいえない/ 2.あまり得られなかった/ 1.まったく得られなかった
 Q13: 5.非常に得られた/ 4.やや得られた/ 3.どちらともいえない/ 2.あまり得られなかった/ 1.まったく得られなかった
 Q14: 5.非常に得られた/ 4.やや得られた/ 3.どちらともいえない/ 2.あまり得られなかった/ 1.まったく得られなかった
 Q15: 5.非常に得られた/ 4.やや得られた/ 3.どちらともいえない/ 2.あまり得られなかった/ 1.まったく得られなかった
 Q16: 5.非常にそう思う/ 4.ややそう思う/ 3.どちらともいえない/ 2.あまりそう思わない/ 1.まったくそう思わない

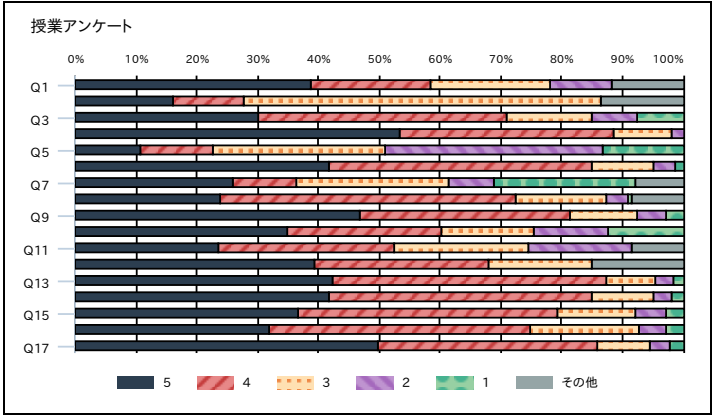
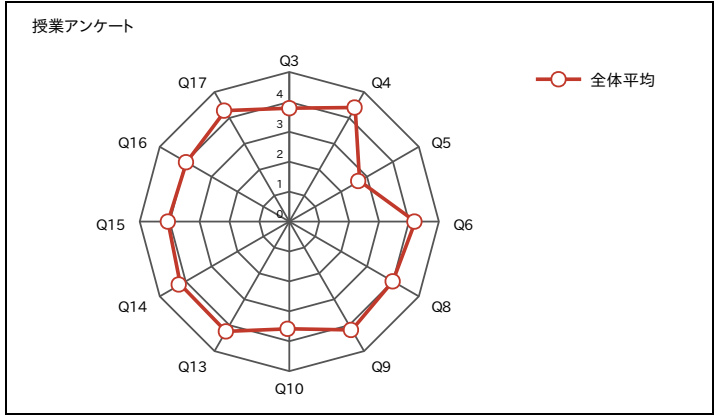


2023年度秋学期 授業アンケート 集計結果(全体)

区分	全体	履修者数	71,593
		回答者数	19,306
		回答率	27.0%

設問	科目平均	区分平均	全体平均	回答数/構成比(%)						
				5	4	3	2	1	その他	
授業アンケート										
Q1 この授業を履修した理由は何ですか?① (複数回答可)	-	-	-	11,314	5,676	5,696	2,975	0	3,400	
				58.6%	29.4%	29.5%	15.4%	0.0%	17.6%	
Q2 この授業を履修した理由は何ですか?② (複数回答可)	-	-	-	3,404	2,477	12,571	0	0	2,832	
				17.6%	12.8%	65.1%	0.0%	0.0%	14.7%	
Q3 この授業を履修登録するうえでシラバスを参考にしましたか。	-	-	3.8	5,849	7,881	2,712	1,402	1,462	0	
				30.3%	40.8%	14.0%	7.3%	7.6%	0.0%	
Q4 この授業への出席状況はどうでしたか。(週2回または通年の授業は15回授業に換算して回答してください。)	-	-	4.4	10,297	6,825	1,839	345	0	0	
				53.3%	35.4%	9.5%	1.8%	0.0%	0.0%	
Q5 この授業のために、平均すると授業1回あたりどの程度授業時間外に学修しましたか。	-	-	2.7	2,066	2,309	5,507	6,880	2,544	0	
				10.7%	12.0%	28.5%	35.6%	13.2%	0.0%	
Q6 この授業での学修に意欲的に取り組みましたか。	-	-	4.2	8,092	8,341	1,977	646	250	0	
				41.9%	43.2%	10.2%	3.3%	1.3%	0.0%	
Q7 この授業の内容の理解を深めるために、主体的に行ったことはありますか。(複数回答可)	-	-	-	7,991	3,242	7,756	2,350	7,146	2,398	
				41.4%	16.8%	40.2%	12.2%	37.0%	12.4%	
Q8 シラバスにあるこの授業の到達目標を、あなたは十分に達成できたと思いますか。	-	-	4.0	4,596	9,410	2,899	648	164	1,589	
				23.8%	48.7%	15.0%	3.4%	0.8%	8.2%	
Q9 学生が主体的に考える場面はありましたか。	-	-	4.2	9,034	6,712	2,110	955	495	0	
				46.8%	34.8%	10.9%	4.9%	2.6%	0.0%	
Q10 学生同士が協働的に活動する場面はありましたか。	-	-	3.6	6,738	4,907	2,933	2,362	2,366	0	
				34.9%	25.4%	15.2%	12.2%	12.3%	0.0%	
Q11 この授業のよかった点についてマークしてください。①(複数回答可)	-	-	-	7,844	9,624	7,354	5,647	0	2,816	
				40.6%	49.8%	38.1%	29.2%	0.0%	14.6%	
Q12 この授業のよかった点についてマークしてください。②(複数回答可)	-	-	-	9,964	7,226	4,259	0	0	3,783	
				51.6%	37.4%	22.1%	0.0%	0.0%	19.6%	
Q13 この授業で、知識・スキルがどの程度得られましたか。	-	-	4.2	8,171	8,706	1,589	544	296	0	
				42.3%	45.1%	8.2%	2.8%	1.5%	0.0%	
Q14 この授業で、新しいものの見方・考え方がどの程度得られましたか。	-	-	4.2	8,095	8,350	1,939	580	342	0	
				41.9%	43.3%	10.0%	3.0%	1.8%	0.0%	
Q15 この授業で、学問や研究への興味・意欲がどの程度湧きましたか。	-	-	4.1	7,074	8,229	2,532	968	503	0	
				36.6%	42.6%	13.1%	5.0%	2.6%	0.0%	
Q16 この授業で、自身の人間形成がどの程度できましたか。	-	-	4.0	6,186	8,255	3,460	873	532	0	
				32.0%	42.8%	17.9%	4.5%	2.8%	0.0%	
Q17 全体としてこの授業を受けてよかったですか。	-	-	4.3	9,609	6,991	1,676	605	425	0	
				49.8%	36.2%	8.7%	3.1%	2.2%	0.0%	

- 【選択肢】
- Q1: 5.知識・スキルを身に付けるため/ 4.新しいものの方・考え方に触れるため/ 3.学問や研究領域に興味があったため/ 2.自身の人間形成に役立てるため/
 Q2: 5.教員が魅力的なため/ 4.先輩・友人に勧められたため/ 3.必修科目または免許・資格取得に必要なため
 Q3: 5.非常に参考にした/ 4.やや参考にした/ 3.どちらともいえない/ 2.あまり参考にしなかった/ 1.まったく参考にしなかった
 Q4: 5.無欠席/ 4.1・2回欠席/ 3.3・4回欠席/ 2.5回以上欠席
 Q5: 5.2時間以上/ 4.1時間30分程度/ 3.1時間程度/ 2.30分程度/ 1.0時間
 Q6: 5.非常に取り組んだ/ 4.やや取り組んだ/ 3.どちらともいえない/ 2.あまり取り組まなかった/ 1.まったく取り組まなかった
 Q7: 5.予習・復習や関連する活動に取り組んだ/ 4.教科書以外の関連書籍や論文を読んで学修した/ 3.パソコンやスマートフォンなどのICTを利用して調べ学修をした/ 2.図書館やコンピュータ教室等の大学の施設を利用して学修した/ 1.友人と協力しながら学修した
 Q8: 5.非常に達成できた/ 4.やや達成できた/ 3.どちらともいえない/ 2.あまり達成できなかった/ 1.まったく達成できなかった/ その他.(達成目標が)わからない
 Q9: 5.非常にあった/ 4.ややあった/ 3.どちらともいえない/ 2.あまりなかった/ 1.まったくなかった
 Q10: 5.授業目標の明瞭さ/ 4.授業内容の充実度/ 3.説明のわかりやすさ/ 2.板書やプロジェクタ等の使い方
 Q11: 5.テキスト・配付資料の適切さ/ 4.教員の学生への対応(授業環境の確保等)/ 3.オンライン授業の運営
 Q12: 5.非常に得られた/ 4.やや得られた/ 3.どちらともいえない/ 2.あまり得られなかった/ 1.まったく得られなかった
 Q13: 5.非常に得られた/ 4.やや得られた/ 3.どちらともいえない/ 2.あまり得られなかった/ 1.まったく得られなかった
 Q14: 5.非常に得られた/ 4.やや得られた/ 3.どちらともいえない/ 2.あまり得られなかった/ 1.まったく得られなかった
 Q15: 5.非常に得られた/ 4.やや得られた/ 3.どちらともいえない/ 2.あまり得られなかった/ 1.まったく得られなかった
 Q16: 5.非常にそう思う/ 4.ややそう思う/ 3.どちらともいえない/ 2.あまりそう思わない/ 1.まったくそう思わない

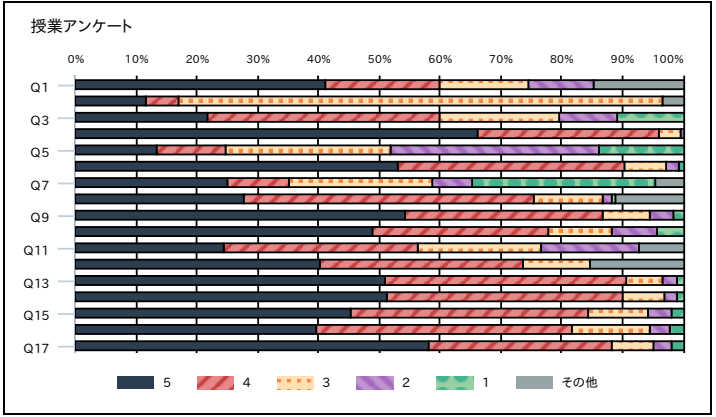
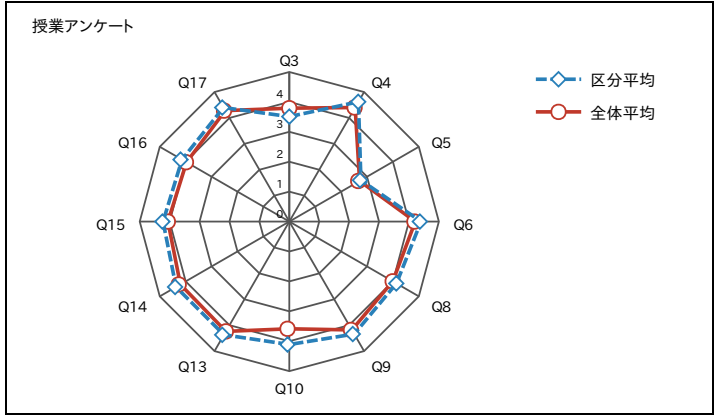


2023年度秋学期 授業アンケート 集計結果(科目区分)

区分	専門(教育学部)	履修者数	10,625
		回答者数	2,692
		回答率	25.3%

設問	科目平均	区分平均	全体平均	回答数/構成比(%)						
				5	4	3	2	1	その他	
授業アンケート										
Q1	-	-	-	1,636	741	580	432	0	578	
この授業を履修した理由は何ですか?① (複数回答可)				60.8%	27.5%	21.5%	16.0%	0.0%	21.5%	
Q2	-	-	-	347	164	2,376	0	0	94	
この授業を履修した理由は何ですか?② (複数回答可)				12.9%	6.1%	88.3%	0.0%	0.0%	3.5%	
Q3	-	3.5	3.8	590	1,025	527	264	286	0	
この授業を履修登録するうえでシラバスを参考にしましたか。				21.9%	38.1%	19.6%	9.8%	10.6%	0.0%	
Q4	-	4.6	4.4	1,786	801	100	5	0	0	
この授業への出席状況はどうでしたか。(週2回または通年の授業は15回授業に換算して回答してください。)				66.3%	29.8%	3.7%	0.2%	0.0%	0.0%	
Q5	-	2.8	2.7	362	306	730	924	370	0	
この授業のために、平均すると授業1回あたりどの程度授業時間外に学修しましたか。				13.4%	11.4%	27.1%	34.3%	13.7%	0.0%	
Q6	-	4.4	4.2	1,428	1,010	184	51	19	0	
この授業での学修に意欲的に取り組みましたか。				53.0%	37.5%	6.8%	1.9%	0.7%	0.0%	
Q7	-	-	-	1,161	477	1,098	305	1,407	207	
この授業の内容の理解を深めるために、主体的に行ったことはありますか。(複数回答可)				43.1%	17.7%	40.8%	11.3%	52.3%	7.7%	
Q8	-	4.1	4.0	745	1,291	302	41	12	301	
シラバスにあるこの授業の到達目標を、あなたは十分に達成できたと思いますか。				27.7%	48.0%	11.2%	1.5%	0.4%	11.2%	
Q9	-	4.3	4.2	1,459	878	212	100	43	0	
学生が主体的に考える場面はありましたか。				54.2%	32.6%	7.9%	3.7%	1.6%	0.0%	
Q10	-	4.1	3.6	1,319	779	278	202	114	0	
学生同士が協働的に活動する場面はありましたか。				49.0%	28.9%	10.3%	7.5%	4.2%	0.0%	
Q11	-	-	-	1,137	1,485	952	747	0	330	
この授業のよかった点についてマークしてください。①(複数回答可)				42.2%	55.2%	35.4%	27.7%	0.0%	12.3%	
Q12	-	-	-	1,408	1,168	380	0	0	531	
この授業のよかった点についてマークしてください。②(複数回答可)				52.3%	43.4%	14.1%	0.0%	0.0%	19.7%	
Q13	-	4.4	4.2	1,371	1,069	160	65	27	0	
この授業で、知識・スキルがどの程度得られましたか。				50.9%	39.7%	5.9%	2.4%	1.0%	0.0%	
Q14	-	4.4	4.2	1,381	1,043	185	56	27	0	
この授業で、新しいものの見方・考え方がどの程度得られましたか。				51.3%	38.7%	6.9%	2.1%	1.0%	0.0%	
Q15	-	4.2	4.1	1,218	1,055	265	104	50	0	
この授業で、学問や研究への興味・意欲がどの程度湧きましたか。				45.2%	39.2%	9.8%	3.9%	1.9%	0.0%	
Q16	-	4.1	4.0	1,072	1,130	349	84	57	0	
この授業で、自身の人間形成がどの程度できましたか。				39.8%	42.0%	13.0%	3.1%	2.1%	0.0%	
Q17	-	4.4	4.3	1,570	811	179	84	48	0	
全体としてこの授業を受けてよかったですか。				58.3%	30.1%	6.6%	3.1%	1.8%	0.0%	

- 【選択肢】
- Q1: 5.知識・スキルを身に付けるため/ 4.新しいものの方・考え方に触れるため/ 3.学問や研究領域に興味があったため/ 2.自身の人間形成に役立てるため/
 Q2: 5.教員が魅力的なため/ 4.先輩・友人に勧められたため/ 3.必修科目または免許・資格取得に必要なため
 Q3: 5.非常に参考にした/ 4.やや参考にした/ 3.どちらともいえない/ 2.あまり参考にしなかった/ 1.まったく参考にしなかった
 Q4: 5.無欠席/ 4.1・2回欠席/ 3.3・4回欠席/ 2.5回以上欠席
 Q5: 5.2時間以上/ 4.1時間30分程度/ 3.1時間程度/ 2.30分程度/ 1.0時間
 Q6: 5.非常に取り組んだ/ 4.やや取り組んだ/ 3.どちらともいえない/ 2.あまり取り組まなかった/ 1.まったく取り組まなかった
 Q7: 5.予習・復習や関連する活動に取り組んだ/ 4.教科書以外の関連書籍や論文を読んで学修した/ 3.パソコンやスマートフォンなどのICTを利用して調べ学修をした/ 2.図書館やコンピュータ教室等の大学の施設を利用して学修した/ 1.友人と協力しながら学修した
 Q8: 5.非常に達成できた/ 4.やや達成できた/ 3.どちらともいえない/ 2.あまり達成できなかった/ 1.まったく達成できなかった/ その他.(達成目標が)わからない
 Q9: 5.非常にあった/ 4.ややあった/ 3.どちらともいえない/ 2.あまりなかった/ 1.まったくなかった
 Q10: 5.授業目標の明瞭さ/ 4.授業内容の充実度/ 3.説明のわかりやすさ/ 2.板書やプロジェクタ等の使い方
 Q11: 5.テキスト・配付資料の適切さ/ 4.教員の学生への対応(授業環境の確保等)/ 3.オンライン授業の運営
 Q12: 5.非常に得られた/ 4.やや得られた/ 3.どちらともいえない/ 2.あまり得られなかった/ 1.まったく得られなかった
 Q13: 5.非常に得られた/ 4.やや得られた/ 3.どちらともいえない/ 2.あまり得られなかった/ 1.まったく得られなかった
 Q14: 5.非常に得られた/ 4.やや得られた/ 3.どちらともいえない/ 2.あまり得られなかった/ 1.まったく得られなかった
 Q15: 5.非常に得られた/ 4.やや得られた/ 3.どちらともいえない/ 2.あまり得られなかった/ 1.まったく得られなかった
 Q16: 5.非常にそう思う/ 4.ややそう思う/ 3.どちらともいえない/ 2.あまりそう思わない/ 1.まったくそう思わない

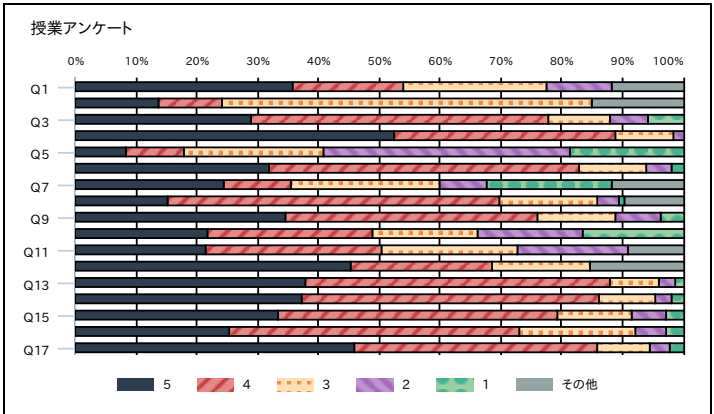
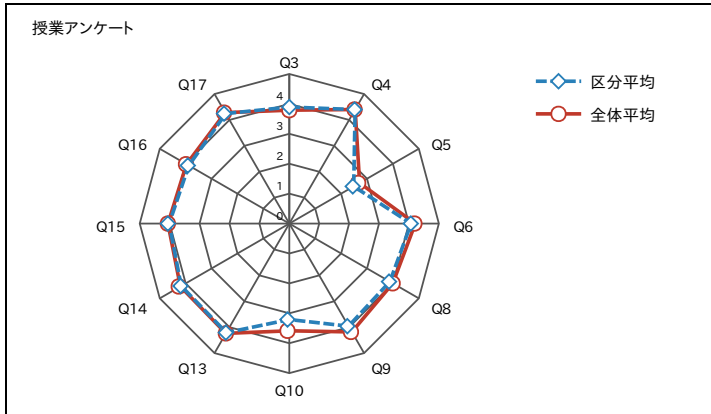


2023年度秋学期 授業アンケート 集計結果(科目区分)

区分	専門(人間科学部)	履修者数	10,553
		回答者数	3,435
		回答率	32.5%

設問	科目平均	区分平均	全体平均	回答数/構成比(%)					
				5	4	3	2	1	その他
授業アンケート				5	4	3	2	1	その他
Q1	-	-	-	1,970	997	1,289	593	0	636
この授業を履修した理由は何ですか?① (複数回答可)				57.4%	29.0%	37.5%	17.3%	0.0%	18.5%
Q2	-	-	-	516	399	2,309	0	0	570
この授業を履修した理由は何ですか?② (複数回答可)				15.0%	11.6%	67.2%	0.0%	0.0%	16.6%
Q3	-	3.9	3.8	997	1,684	346	214	194	0
この授業を履修登録するうえでシラバスを参考にしましたか。				29.0%	49.0%	10.1%	6.2%	5.6%	0.0%
Q4	-	4.4	4.4	1,801	1,259	323	52	0	0
この授業への出席状況はどうでしたか。(週2回または通年の授業は15回授業に換算して回答してください。)				52.4%	36.7%	9.4%	1.5%	0.0%	0.0%
Q5	-	2.5	2.7	286	327	792	1,394	636	0
この授業のために、平均すると授業1回あたりどの程度授業時間外に学修しましたか。				8.3%	9.5%	23.1%	40.6%	18.5%	0.0%
Q6	-	4.1	4.2	1,098	1,751	379	148	59	0
この授業での学修に意欲的に取り組みましたか。				32.0%	51.0%	11.0%	4.3%	1.7%	0.0%
Q7	-	-	-	1,299	587	1,298	407	1,101	610
この授業の内容の理解を深めるために、主体的に行ったことはありますか。(複数回答可)				37.8%	17.1%	37.8%	11.8%	32.1%	17.8%
Q8	-	3.9	4.0	519	1,883	553	124	29	327
シラバスにあるこの授業の到達目標を、あなたは十分に達成できたと思いますか。				15.1%	54.8%	16.1%	3.6%	0.8%	9.5%
Q9	-	4.0	4.2	1,191	1,420	443	261	120	0
学生が主体的に考える場面はありましたか。				34.7%	41.3%	12.9%	7.6%	3.5%	0.0%
Q10	-	3.2	3.6	749	934	597	593	562	0
学生同士が協働的に活動する場面はありましたか。				21.8%	27.2%	17.4%	17.3%	16.4%	0.0%
Q11	-	-	-	1,332	1,776	1,387	1,129	0	547
この授業のよかった点についてマークしてください。①(複数回答可)				38.8%	51.7%	40.4%	32.9%	0.0%	15.9%
Q12	-	-	-	2,008	1,038	717	0	0	677
この授業のよかった点についてマークしてください。②(複数回答可)				58.5%	30.2%	20.9%	0.0%	0.0%	19.7%
Q13	-	4.2	4.2	1,304	1,725	272	91	43	0
この授業で、知識・スキルがどの程度得られましたか。				38.0%	50.2%	7.9%	2.6%	1.3%	0.0%
Q14	-	4.2	4.2	1,282	1,682	313	100	58	0
この授業で、新しいものの見方・考え方がどの程度得られましたか。				37.3%	49.0%	9.1%	2.9%	1.7%	0.0%
Q15	-	4.0	4.1	1,146	1,578	423	193	95	0
この授業で、学問や研究への興味・意欲がどの程度湧きましたか。				33.4%	45.9%	12.3%	5.6%	2.8%	0.0%
Q16	-	3.9	4.0	868	1,648	653	172	94	0
この授業で、自身の人間形成がどの程度できましたか。				25.3%	48.0%	19.0%	5.0%	2.7%	0.0%
Q17	-	4.2	4.3	1,575	1,378	302	109	71	0
全体としてこの授業を受けてよかったですか。				45.9%	40.1%	8.8%	3.2%	2.1%	0.0%

- 【選択肢】
- Q1: 5.知識・スキルを身に付けるため/ 4.新しいものの見方・考え方に触れるため/ 3.学問や研究領域に興味があったため/ 2.自身の人間形成に役立てるため/
 Q2: 5.教員が魅力的なため/ 4.先輩・友人に勧められたため/ 3.必修科目または免許・資格取得に必要なため
 Q3: 5.非常に参考にした/ 4.やや参考にした/ 3.どちらともいえない/ 2.あまり参考にしなかった/ 1.まったく参考にしなかった
 Q4: 5.無欠席/ 4.1・2回欠席/ 3.3・4回欠席/ 2.5回以上欠席
 Q5: 5.2時間以上/ 4.1時間30分程度/ 3.1時間程度/ 2.30分程度/ 1.0時間
 Q6: 5.非常に取り組んだ/ 4.やや取り組んだ/ 3.どちらともいえない/ 2.あまり取り組まなかった/ 1.まったく取り組まなかった
 Q7: 5.予習・復習や関連する活動に取り組んだ/ 4.教科書以外の関連書籍や論文を読んで学修した/ 3.パソコンやスマートフォンなどのICTを利用して調べ学修をした/ 2.図書館やコンピュータ教室等の大学の施設を利用して学修した/ 1.友人と協力しながら学修した
 Q8: 5.非常に達成できた/ 4.やや達成できた/ 3.どちらともいえない/ 2.あまり達成できなかった/ 1.まったく達成できなかった/ その他.(達成目標が)わからない
 Q9: 5.非常にあった/ 4.ややあった/ 3.どちらともいえない/ 2.あまりなかった/ 1.まったくなかった
 Q10: 5.授業目標の明瞭さ/ 4.授業内容の充実度/ 3.説明のわかりやすさ/ 2.板書やプロジェクタ等の使い方
 Q11: 5.テキスト・配付資料の適切さ/ 4.教員の学生への対応(授業環境の確保等)/ 3.オンライン授業の運営
 Q12: 5.非常に得られた/ 4.やや得られた/ 3.どちらともいえない/ 2.あまり得られなかった/ 1.まったく得られなかった
 Q13: 5.非常に得られた/ 4.やや得られた/ 3.どちらともいえない/ 2.あまり得られなかった/ 1.まったく得られなかった
 Q14: 5.非常に得られた/ 4.やや得られた/ 3.どちらともいえない/ 2.あまり得られなかった/ 1.まったく得られなかった
 Q15: 5.非常に得られた/ 4.やや得られた/ 3.どちらともいえない/ 2.あまり得られなかった/ 1.まったく得られなかった
 Q16: 5.非常にそう思う/ 4.ややそう思う/ 3.どちらともいえない/ 2.あまりそう思わない/ 1.まったくそう思わない

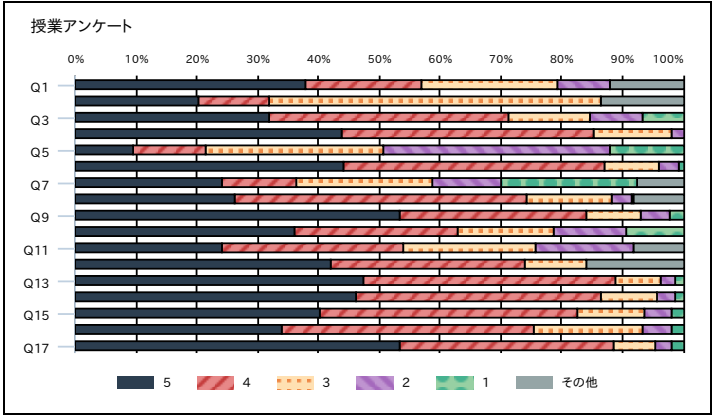
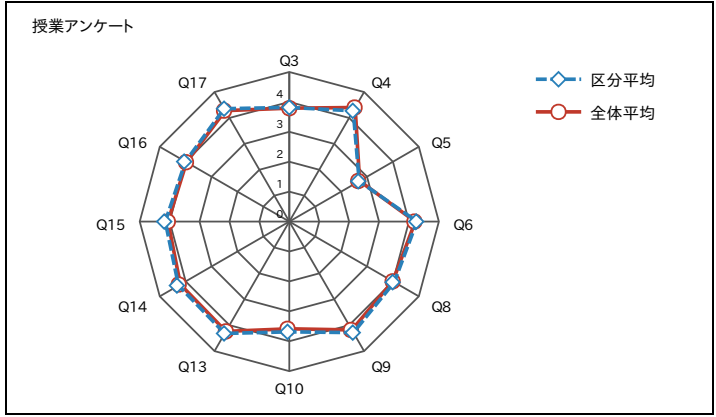


2023年度秋学期 授業アンケート 集計結果(科目区分)

区分	専門(文学部)	履修者数	8,469
		回答者数	2,657
		回答率	31.4%

設問	科目平均	区分平均	全体平均	回答数/構成比(%)						
				5	4	3	2	1	その他	
授業アンケート				5	4	3	2	1	その他	
Q1	この授業を履修した理由は何ですか?① (複数回答可)	-	-	-	1,491 56.1%	756 28.5%	882 33.2%	330 12.4%	0 0.0%	475 17.9%
Q2	この授業を履修した理由は何ですか?② (複数回答可)	-	-	-	612 23.0%	348 13.1%	1,645 61.9%	0 0.0%	0 0.0%	405 15.2%
Q3	この授業を履修登録するうえでシラバスを参考にしましたか。	-	3.8	3.8	850 32.0%	1,045 39.3%	358 13.5%	230 8.7%	174 6.5%	0 0.0%
Q4	この授業への出席状況はどうでしたか。(週2回または通年の授業は15回授業に換算して回答してください。)	-	4.3	4.4	1,168 44.0%	1,099 41.4%	340 12.8%	50 1.9%	0 0.0%	0 0.0%
Q5	この授業のために、平均すると授業1回あたりどの程度授業時間外に学修しましたか。	-	2.7	2.7	257 9.7%	312 11.7%	778 29.3%	991 37.3%	319 12.0%	0 0.0%
Q6	この授業での学修に意欲的に取り組みましたか。	-	4.3	4.2	1,176 44.3%	1,140 42.9%	239 9.0%	83 3.1%	19 0.7%	0 0.0%
Q7	この授業の内容の理解を深めるために、主体的に行ったことはありますか。(複数回答可)	-	-	-	1,082 40.7%	542 20.4%	993 37.4%	510 19.2%	997 37.5%	329 12.4%
Q8	シラバスにあるこの授業の到達目標を、あなたは十分に達成できたと思いますか。	-	4.1	4.0	699 26.3%	1,272 47.9%	377 14.2%	83 3.1%	10 0.4%	216 8.1%
Q9	学生が主体的に考える場面はありましたか。	-	4.3	4.2	1,422 53.5%	815 30.7%	235 8.8%	128 4.8%	57 2.1%	0 0.0%
Q10	学生同士が協働的に活動する場面はありましたか。	-	3.7	3.6	956 36.0%	720 27.1%	421 15.8%	311 11.7%	249 9.4%	0 0.0%
Q11	この授業のよかった点についてマークしてください。①(複数回答可)	-	-	-	1,088 40.9%	1,348 50.7%	976 36.7%	728 27.4%	0 0.0%	363 13.7%
Q12	この授業のよかった点についてマークしてください。②(複数回答可)	-	-	-	1,410 53.1%	1,078 40.6%	340 12.8%	0 0.0%	0 0.0%	531 20.0%
Q13	この授業で、知識・スキルがどの程度得られましたか。	-	4.3	4.2	1,264 47.6%	1,100 41.4%	195 7.3%	70 2.6%	28 1.1%	0 0.0%
Q14	この授業で、新しいものの見方・考え方がどの程度得られましたか。	-	4.3	4.2	1,228 46.2%	1,073 40.4%	247 9.3%	80 3.0%	29 1.1%	0 0.0%
Q15	この授業で、学問や研究への興味・意欲がどの程度湧きましたか。	-	4.1	4.1	1,067 40.2%	1,128 42.5%	295 11.1%	116 4.4%	51 1.9%	0 0.0%
Q16	この授業で、自身の人間形成がどの程度できましたか。	-	4.0	4.0	901 33.9%	1,102 41.5%	478 18.0%	127 4.8%	49 1.8%	0 0.0%
Q17	全体としてこの授業を受けてよかったですか。	-	4.4	4.3	1,418 53.4%	938 35.3%	181 6.8%	70 2.6%	50 1.9%	0 0.0%

- 【選択肢】
- Q1: 5.知識・スキルを身に付けるため/ 4.新しいもの見方・考え方に触れるため/ 3.学問や研究領域に興味があったため/ 2.自身の人間形成に役立てるため/
 Q2: 5.教員が魅力的なため/ 4.先輩・友人に勧められたため/ 3.必修科目または免許・資格取得に必要なため
 Q3: 5.非常に参考にした/ 4.やや参考にした/ 3.どちらともいえない/ 2.あまり参考にしなかった/ 1.まったく参考にしなかった
 Q4: 5.無欠席/ 4.1・2回欠席/ 3.3・4回欠席/ 2.5回以上欠席
 Q5: 5.2時間以上/ 4.1時間30分程度/ 3.1時間程度/ 2.30分程度/ 1.0時間
 Q6: 5.非常に取り組んだ/ 4.やや取り組んだ/ 3.どちらともいえない/ 2.あまり取り組まなかった/ 1.まったく取り組まなかった
 Q7: 5.予習・復習や関連する活動に取り組んだ/ 4.教科書以外の関連書籍や論文を読んで学修した/ 3.パソコンやスマートフォンなどのICTを利用して調べ学修をした/ 2.図書館やコンピュータ教室等の大学の施設を利用して学修した/ 1.友人と協力しながら学修した
 Q8: 5.非常に達成できた/ 4.やや達成できた/ 3.どちらともいえない/ 2.あまり達成できなかった/ 1.まったく達成できなかった/ その他.(達成目標が)わからない
 Q9: 5.非常にあった/ 4.ややあった/ 3.どちらともいえない/ 2.あまりなかった/ 1.まったくなかった
 Q10: 5.授業目標の明瞭さ/ 4.授業内容の充実度/ 3.説明のわかりやすさ/ 2.板書やプロジェクタ等の使い方
 Q11: 5.テキスト・配付資料の適切さ/ 4.教員の学生への対応(授業環境の確保等)/ 3.オンライン授業の運営
 Q12: 5.非常に得られた/ 4.やや得られた/ 3.どちらともいえない/ 2.あまり得られなかった/ 1.まったく得られなかった
 Q13: 5.非常に得られた/ 4.やや得られた/ 3.どちらともいえない/ 2.あまり得られなかった/ 1.まったく得られなかった
 Q14: 5.非常に得られた/ 4.やや得られた/ 3.どちらともいえない/ 2.あまり得られなかった/ 1.まったく得られなかった
 Q15: 5.非常に得られた/ 4.やや得られた/ 3.どちらともいえない/ 2.あまり得られなかった/ 1.まったく得られなかった
 Q16: 5.非常にそう思う/ 4.ややそう思う/ 3.どちらともいえない/ 2.あまりそう思わない/ 1.まったくそう思わない

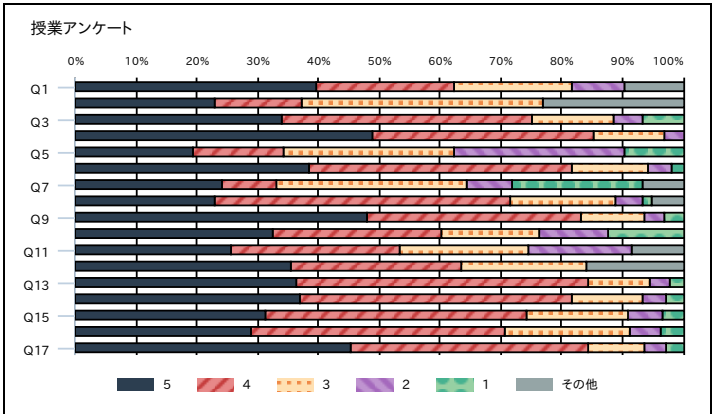
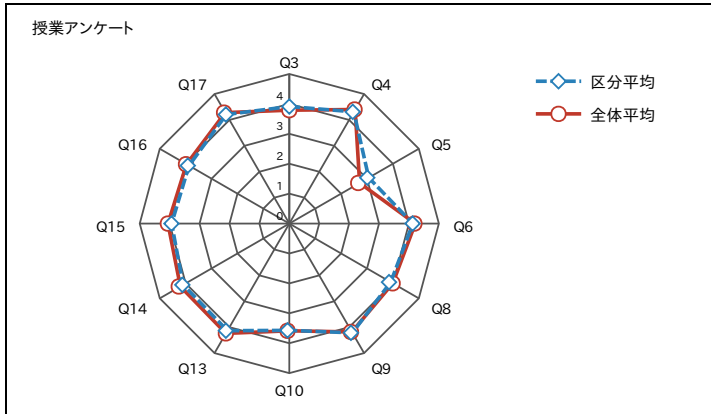


2023年度秋学期 授業アンケート 集計結果(科目区分)

区分	専門(情報学部)	履修者数	8,611
		回答者数	1,919
		回答率	22.3%

設問	科目平均	区分平均	全体平均	回答数/構成比(%)					
				5	4	3	2	1	その他
授業アンケート				5	4	3	2	1	その他
Q1	-	-	-	1,173	671	577	254	0	280
この授業を履修した理由は何ですか?① (複数回答可)				61.1%	35.0%	30.1%	13.2%	0.0%	14.6%
Q2	-	-	-	478	298	832	0	0	479
この授業を履修した理由は何ですか?② (複数回答可)				24.9%	15.5%	43.4%	0.0%	0.0%	25.0%
Q3	-	3.9	3.8	651	791	260	91	126	0
この授業を履修登録するうえでシラバスを参考にしましたか。				33.9%	41.2%	13.5%	4.7%	6.6%	0.0%
Q4	-	4.3	4.4	937	701	225	56	0	0
この授業への出席状況はどうでしたか。(週2回または通年の授業は15回授業に換算して回答してください。)				48.8%	36.5%	11.7%	2.9%	0.0%	0.0%
Q5	-	3.1	2.7	371	286	542	539	181	0
この授業のために、平均すると授業1回あたりどの程度授業時間外に学修しましたか。				19.3%	14.9%	28.2%	28.1%	9.4%	0.0%
Q6	-	4.1	4.2	739	832	240	73	35	0
この授業での学修に意欲的に取り組みましたか。				38.5%	43.4%	12.5%	3.8%	1.8%	0.0%
Q7	-	-	-	752	275	979	228	668	205
この授業の内容の理解を深めるために、主体的に行ったことはありますか。(複数回答可)				39.2%	14.3%	51.0%	11.9%	34.8%	10.7%
Q8	-	3.9	4.0	442	930	333	88	29	97
シラバスにあるこの授業の到達目標を、あなたは十分に達成できたと思いますか。				23.0%	48.5%	17.4%	4.6%	1.5%	5.1%
Q9	-	4.2	4.2	920	676	200	64	59	0
学生が主体的に考える場面はありましたか。				47.9%	35.2%	10.4%	3.3%	3.1%	0.0%
Q10	-	3.6	3.6	625	531	313	214	236	0
学生同士が協働的に活動する場面はありましたか。				32.6%	27.7%	16.3%	11.2%	12.3%	0.0%
Q11	-	-	-	845	918	709	563	0	273
この授業のよかった点についてマークしてください。①(複数回答可)				44.0%	47.8%	36.9%	29.3%	0.0%	14.2%
Q12	-	-	-	919	729	534	0	0	406
この授業のよかった点についてマークしてください。②(複数回答可)				47.9%	38.0%	27.8%	0.0%	0.0%	21.2%
Q13	-	4.1	4.2	696	926	196	62	39	0
この授業で、知識・スキルがどの程度得られましたか。				36.3%	48.3%	10.2%	3.2%	2.0%	0.0%
Q14	-	4.1	4.2	712	859	224	70	54	0
この授業で、新しいものの見方・考え方がどの程度得られましたか。				37.1%	44.8%	11.7%	3.6%	2.8%	0.0%
Q15	-	3.9	4.1	602	823	325	104	65	0
この授業で、学問や研究への興味・意欲がどの程度湧きましたか。				31.4%	42.9%	16.9%	5.4%	3.4%	0.0%
Q16	-	3.9	4.0	553	803	399	94	70	0
この授業で、自身の人間形成がどの程度できましたか。				28.8%	41.8%	20.8%	4.9%	3.6%	0.0%
Q17	-	4.2	4.3	872	750	178	66	53	0
全体としてこの授業を受けてよかったですか。				45.4%	39.1%	9.3%	3.4%	2.8%	0.0%

- 【選択肢】
- Q1: 5.知識・スキルを身に付けるため/ 4.新しいもの見方・考え方に触れるため/ 3.学問や研究領域に興味があったため/ 2.自身の人間形成に役立てるため/
 Q2: 5.教員が魅力的なため/ 4.先輩・友人に勧められたため/ 3.必修科目または免許・資格取得に必要なため
 Q3: 5.非常に参考にした/ 4.やや参考にした/ 3.どちらともいえない/ 2.あまり参考にしなかった/ 1.まったく参考にしなかった
 Q4: 5.無欠席/ 4.1・2回欠席/ 3.3・4回欠席/ 2.5回以上欠席
 Q5: 5.2時間以上/ 4.1時間30分程度/ 3.1時間程度/ 2.30分程度/ 1.0時間
 Q6: 5.非常に取り組んだ/ 4.やや取り組んだ/ 3.どちらともいえない/ 2.あまり取り組まなかった/ 1.まったく取り組まなかった
 Q7: 5.予習・復習や関連する活動に取り組んだ/ 4.教科書以外の関連書籍や論文を読んで学修した/ 3.パソコンやスマートフォンなどのICTを利用して調べ学修をした/ 2.図書館やコンピュータ教室等の大学の施設を利用して学修した/ 1.友人と協力しながら学修した
 Q8: 5.非常に達成できた/ 4.やや達成できた/ 3.どちらともいえない/ 2.あまり達成できなかった/ 1.まったく達成できなかった/ その他.(達成目標が)わからない
 Q9: 5.非常にあった/ 4.ややあった/ 3.どちらともいえない/ 2.あまりなかった/ 1.まったくなかった
 Q10: 5.授業目標の明瞭さ/ 4.授業内容の充実度/ 3.説明のわかりやすさ/ 2.板書やプロジェクタ等の使い方
 Q11: 5.テキスト・配付資料の適切さ/ 4.教員の学生への対応(授業環境の確保等)/ 3.オンライン授業の運営
 Q12: 5.非常に得られた/ 4.やや得られた/ 3.どちらともいえない/ 2.あまり得られなかった/ 1.まったく得られなかった
 Q13: 5.非常に得られた/ 4.やや得られた/ 3.どちらともいえない/ 2.あまり得られなかった/ 1.まったく得られなかった
 Q14: 5.非常に得られた/ 4.やや得られた/ 3.どちらともいえない/ 2.あまり得られなかった/ 1.まったく得られなかった
 Q15: 5.非常に得られた/ 4.やや得られた/ 3.どちらともいえない/ 2.あまり得られなかった/ 1.まったく得られなかった
 Q16: 5.非常にそう思う/ 4.ややそう思う/ 3.どちらともいえない/ 2.あまりそう思わない/ 1.まったくそう思わない

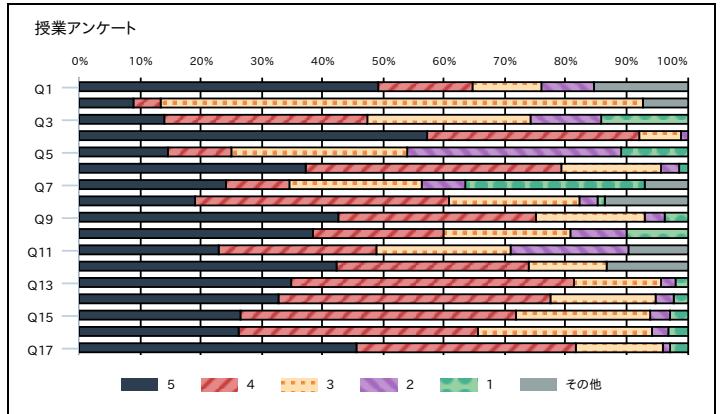
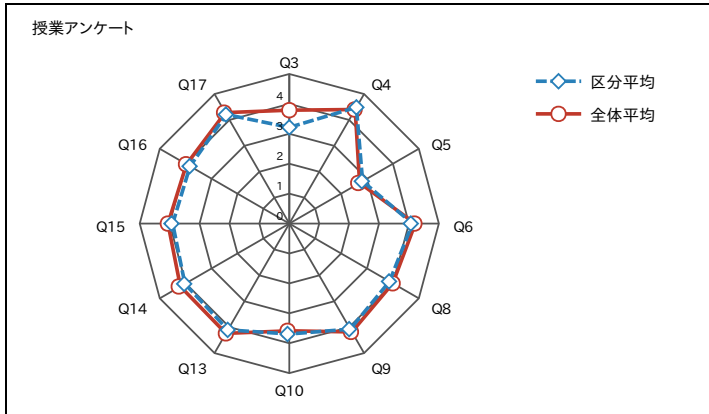


2023年度秋学期 授業アンケート 集計結果(科目区分)

区分	専門(健康栄養学部)	履修者数	3,342
		回答者数	967
		回答率	28.9%

設問	科目平均	区分平均	全体平均	回答数/構成比(%)						
				5	4	3	2	1	その他	
授業アンケート										
Q1	-	-	-	614	195	142	105	0	191	
この授業を履修した理由は何ですか?①(複数回答可)				63.5%	20.2%	14.7%	10.9%	0.0%	19.8%	
Q2	-	-	-	93	46	823	0	0	74	
この授業を履修した理由は何ですか?②(複数回答可)				9.6%	4.8%	85.1%	0.0%	0.0%	7.7%	
Q3	-	3.2	3.8	135	325	258	112	137	0	
この授業を履修登録するうえでシラバスを参考にしましたか。				14.0%	33.6%	26.7%	11.6%	14.2%	0.0%	
Q4	-	4.5	4.4	555	336	67	9	0	0	
この授業への出席状況はどうでしたか。(週2回または通年の授業は15回授業に換算して回答してください。)				57.4%	34.7%	6.9%	0.9%	0.0%	0.0%	
Q5	-	2.8	2.7	140	103	280	340	104	0	
この授業のために、平均すると授業1回あたりどの程度授業時間外に学修しましたか。				14.5%	10.7%	29.0%	35.2%	10.8%	0.0%	
Q6	-	4.1	4.2	361	408	159	27	12	0	
この授業での学修に意欲的に取り組みましたか。				37.3%	42.2%	16.4%	2.8%	1.2%	0.0%	
Q7	-	-	-	376	165	339	113	457	109	
この授業の内容の理解を深めるために、主体的に行ったことはありますか。(複数回答可)				38.9%	17.1%	35.1%	11.7%	47.3%	11.3%	
Q8	-	3.9	4.0	186	404	206	30	10	131	
シラバスにあるこの授業の到達目標を、あなたは十分に達成できたと思いますか。				19.2%	41.8%	21.3%	3.1%	1.0%	13.5%	
Q9	-	4.1	4.2	412	315	174	32	34	0	
学生が主体的に考える場面はありましたか。				42.6%	32.6%	18.0%	3.3%	3.5%	0.0%	
Q10	-	3.7	3.6	371	209	201	90	96	0	
学生同士が協働的に活動する場面はありましたか。				38.4%	21.6%	20.8%	9.3%	9.9%	0.0%	
Q11	-	-	-	367	414	352	312	0	151	
この授業のよかった点についてマークしてください。①(複数回答可)				38.0%	42.8%	36.4%	32.3%	0.0%	15.6%	
Q12	-	-	-	542	407	164	0	0	168	
この授業のよかった点についてマークしてください。②(複数回答可)				56.0%	42.1%	17.0%	0.0%	0.0%	17.4%	
Q13	-	4.1	4.2	337	452	137	23	18	0	
この授業で、知識・スキルがどの程度得られましたか。				34.9%	46.7%	14.2%	2.4%	1.9%	0.0%	
Q14	-	4.0	4.2	317	433	167	29	21	0	
この授業で、新しいものの見方・考え方がどの程度得られましたか。				32.8%	44.8%	17.3%	3.0%	2.2%	0.0%	
Q15	-	3.9	4.1	257	438	215	31	26	0	
この授業で、学問や研究への興味・意欲がどの程度湧きましたか。				26.6%	45.3%	22.2%	3.2%	2.7%	0.0%	
Q16	-	3.8	4.0	254	382	275	27	29	0	
この授業で、自身の人間形成がどの程度できましたか。				26.3%	39.5%	28.4%	2.8%	3.0%	0.0%	
Q17	-	4.2	4.3	442	348	139	13	25	0	
全体としてこの授業を受けてよかったですか。				45.7%	36.0%	14.4%	1.3%	2.6%	0.0%	

- 【選択肢】
- Q1: 5.知識・スキルを身に付けるため/ 4.新しいものの見方・考え方に触れるため/ 3.学問や研究領域に興味があったため/ 2.自身の人間形成に役立てるため/
 Q2: 5.教員が魅力的なため/ 4.先輩・友人に勧められたため/ 3.必修科目または免許・資格取得に必要なため
 Q3: 5.非常に参考にした/ 4.やや参考にした/ 3.どちらともいえない/ 2.あまり参考にしなかった/ 1.まったく参考にしなかった
 Q4: 5.無欠席/ 4.1・2回欠席/ 3.3・4回欠席/ 2.5回以上欠席
 Q5: 5.2時間以上/ 4.1時間30分程度/ 3.1時間程度/ 2.30分程度/ 1.0時間
 Q6: 5.非常に取り組んだ/ 4.やや取り組んだ/ 3.どちらともいえない/ 2.あまり取り組まなかった/ 1.まったく取り組まなかった
 Q7: 5.予習・復習や関連する活動に取り組んだ/ 4.教科書以外の関連書籍や論文を読んで学修した/ 3.パソコンやスマートフォンなどのICTを利用して調べ学修をした/ 2.図書館やコンピュータ教室等の大学の施設を利用して学修した/ 1.友人と協力しながら学修した
 Q8: 5.非常に達成できた/ 4.やや達成できた/ 3.どちらともいえない/ 2.あまり達成できなかった/ 1.まったく達成できなかった/ その他.(達成目標が)わからない
 Q9: 5.非常にあった/ 4.ややあった/ 3.どちらともいえない/ 2.あまりなかった/ 1.まったくなかった
 Q10: 5.授業目標の明瞭さ/ 4.授業内容の充実度/ 3.説明のわかりやすさ/ 2.板書やプロジェクタ等の使い方
 Q11: 5.テキスト・配付資料の適切さ/ 4.教員の学生への対応(授業環境の確保等)/ 3.オンライン授業の運営
 Q12: 5.非常に得られた/ 4.やや得られた/ 3.どちらともいえない/ 2.あまり得られなかった/ 1.まったく得られなかった
 Q13: 5.非常に得られた/ 4.やや得られた/ 3.どちらともいえない/ 2.あまり得られなかった/ 1.まったく得られなかった
 Q14: 5.非常に得られた/ 4.やや得られた/ 3.どちらともいえない/ 2.あまり得られなかった/ 1.まったく得られなかった
 Q15: 5.非常に得られた/ 4.やや得られた/ 3.どちらともいえない/ 2.あまり得られなかった/ 1.まったく得られなかった
 Q16: 5.非常にそう思う/ 4.ややそう思う/ 3.どちらともいえない/ 2.あまりそう思わない/ 1.まったくそう思わない

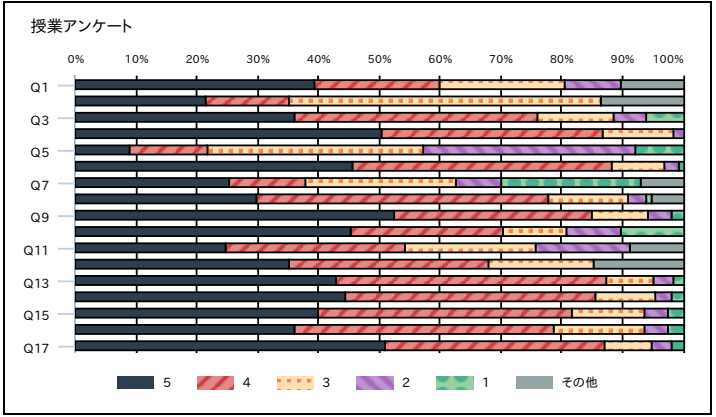
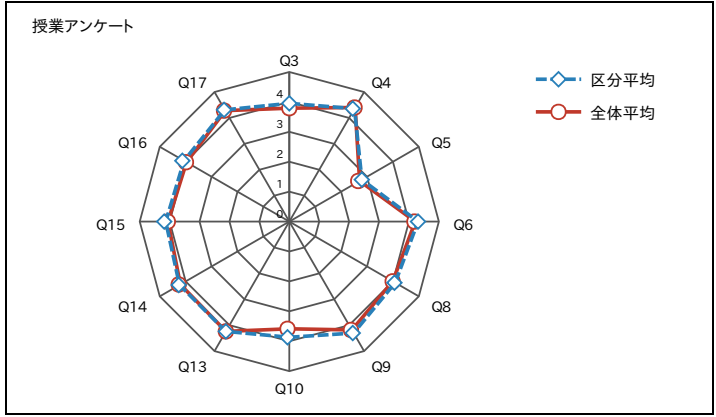


2023年度秋学期 授業アンケート 集計結果(科目区分)

区分	専門(国際学部)	履修者数	8,089
		回答者数	1,919
		回答率	23.7%

設問	科目平均	区分平均	全体平均	回答数/構成比(%)						
				5	4	3	2	1	その他	
授業アンケート										
Q1	-	-	-	1,135	590	600	264	0	291	
この授業を履修した理由は何ですか?① (複数回答可)				59.1%	30.7%	31.3%	13.8%	0.0%	15.2%	
Q2	-	-	-	462	291	1,103	0	0	288	
この授業を履修した理由は何ですか?② (複数回答可)				24.1%	15.2%	57.5%	0.0%	0.0%	15.0%	
Q3	-	4.0	3.8	693	770	239	105	112	0	
この授業を履修登録するうえでシラバスを参考にしましたか。				36.1%	40.1%	12.5%	5.5%	5.8%	0.0%	
Q4	-	4.4	4.4	968	700	222	29	0	0	
この授業への出席状況はどうでしたか。(週2回または通年の授業は15回授業に換算して回答してください。)				50.4%	36.5%	11.6%	1.5%	0.0%	0.0%	
Q5	-	2.8	2.7	171	246	682	670	150	0	
この授業のために、平均すると授業1回あたりどの程度授業時間外に学修しましたか。				8.9%	12.8%	35.5%	34.9%	7.8%	0.0%	
Q6	-	4.3	4.2	879	817	165	44	14	0	
この授業での学修に意欲的に取り組みましたか。				45.8%	42.6%	8.6%	2.3%	0.7%	0.0%	
Q7	-	-	-	790	392	781	229	719	215	
この授業の内容の理解を深めるために、主体的に行ったことはありますか。(複数回答可)				41.2%	20.4%	40.7%	11.9%	37.5%	11.2%	
Q8	-	4.1	4.0	572	923	251	61	13	99	
シラバスにあるこの授業の到達目標を、あなたは十分に達成できたと思いますか。				29.8%	48.1%	13.1%	3.2%	0.7%	5.2%	
Q9	-	4.3	4.2	1,010	622	176	79	32	0	
学生が主体的に考える場面はありましたか。				52.6%	32.4%	9.2%	4.1%	1.7%	0.0%	
Q10	-	3.9	3.6	872	480	201	174	192	0	
学生同士が協働的に活動する場面はありましたか。				45.4%	25.0%	10.5%	9.1%	10.0%	0.0%	
Q11	-	-	-	813	979	710	510	0	285	
この授業のよかった点についてマークしてください。①(複数回答可)				42.4%	51.0%	37.0%	26.6%	0.0%	14.9%	
Q12	-	-	-	883	823	429	0	0	369	
この授業のよかった点についてマークしてください。②(複数回答可)				46.0%	42.9%	22.4%	0.0%	0.0%	19.2%	
Q13	-	4.2	4.2	823	857	145	63	31	0	
この授業で、知識・スキルがどの程度得られましたか。				42.9%	44.7%	7.6%	3.3%	1.6%	0.0%	
Q14	-	4.2	4.2	854	792	185	55	33	0	
この授業で、新しいものの見方・考え方がどの程度得られましたか。				44.5%	41.3%	9.6%	2.9%	1.7%	0.0%	
Q15	-	4.1	4.1	765	806	226	78	44	0	
この授業で、学問や研究への興味・意欲がどの程度湧きましたか。				39.9%	42.0%	11.8%	4.1%	2.3%	0.0%	
Q16	-	4.1	4.0	692	822	287	74	44	0	
この授業で、自身の人間形成がどの程度できましたか。				36.1%	42.8%	15.0%	3.9%	2.3%	0.0%	
Q17	-	4.3	4.3	977	696	150	59	37	0	
全体としてこの授業を受けてよかったですか。				50.9%	36.3%	7.8%	3.1%	1.9%	0.0%	

- 【選択肢】
- Q1: 5.知識・スキルを身に付けるため/ 4.新しいものの方・考え方に触れるため/ 3.学問や研究領域に興味があったため/ 2.自身の人間形成に役立てるため/
 Q2: 5.教員が魅力的なため/ 4.先輩・友人に勧められたため/ 3.必修科目または免許・資格取得に必要なため
 Q3: 5.非常に参考にした/ 4.やや参考にした/ 3.どちらともいえない/ 2.あまり参考にしなかった/ 1.まったく参考にしなかった
 Q4: 5.無欠席/ 4.1・2回欠席/ 3.3・4回欠席/ 2.5回以上欠席
 Q5: 5.2時間以上/ 4.1時間30分程度/ 3.1時間程度/ 2.30分程度/ 1.0時間
 Q6: 5.非常に取り組んだ/ 4.やや取り組んだ/ 3.どちらともいえない/ 2.あまり取り組まなかった/ 1.まったく取り組まなかった
 Q7: 5.予習・復習や関連する活動に取り組んだ/ 4.教科書以外の関連書籍や論文を読んで学修した/ 3.パソコンやスマートフォンなどのICTを利用して調べ学修をした/ 2.図書館やコンピュータ教室等の大学の施設を利用して学修した/ 1.友人と協力しながら学修した
 Q8: 5.非常に達成できた/ 4.やや達成できた/ 3.どちらともいえない/ 2.あまり達成できなかった/ 1.まったく達成できなかった/ その他.(達成目標が)わからない
 Q9: 5.非常にあった/ 4.ややあった/ 3.どちらともいえない/ 2.あまりなかった/ 1.まったくなかった
 Q10: 5.授業目標の明瞭さ/ 4.授業内容の充実度/ 3.説明のわかりやすさ/ 2.板書やプロジェクタ等の使い方
 Q11: 5.テキスト・配付資料の適切さ/ 4.教員の学生への対応(授業環境の確保等)/ 3.オンライン授業の運営
 Q12: 5.非常に得られた/ 4.やや得られた/ 3.どちらともいえない/ 2.あまり得られなかった/ 1.まったく得られなかった
 Q13: 5.非常に得られた/ 4.やや得られた/ 3.どちらともいえない/ 2.あまり得られなかった/ 1.まったく得られなかった
 Q14: 5.非常に得られた/ 4.やや得られた/ 3.どちらともいえない/ 2.あまり得られなかった/ 1.まったく得られなかった
 Q15: 5.非常に得られた/ 4.やや得られた/ 3.どちらともいえない/ 2.あまり得られなかった/ 1.まったく得られなかった
 Q16: 5.非常にそう思う/ 4.ややそう思う/ 3.どちらともいえない/ 2.あまりそう思わない/ 1.まったくそう思わない

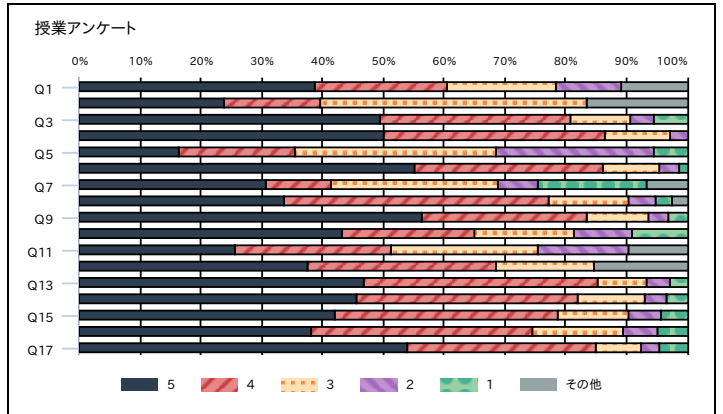
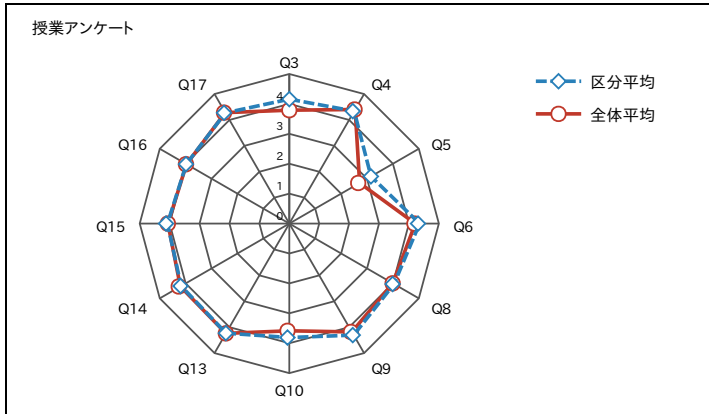


2023年度秋学期 授業アンケート 集計結果(科目区分)

区分	専門(経営学部)	履修者数	4,610
		回答者数	757
		回答率	16.4%

設問	科目平均	区分平均	全体平均	回答数/構成比(%)						
				5	4	3	2	1	その他	
授業アンケート										
Q1	-	-	-	449	250	207	126	0	124	
この授業を履修した理由は何ですか?① (複数回答可)				59.3%	33.0%	27.3%	16.6%	0.0%	16.4%	
Q2	-	-	-	207	140	381	0	0	143	
この授業を履修した理由は何ですか?② (複数回答可)				27.3%	18.5%	50.3%	0.0%	0.0%	18.9%	
Q3	-	4.2	3.8	375	238	73	31	40	0	
この授業を履修登録するうえでシラバスを参考にしましたか。				49.5%	31.4%	9.6%	4.1%	5.3%	0.0%	
Q4	-	4.3	4.4	379	276	82	20	0	0	
この授業への出席状況はどうでしたか。(週2回または通年の授業は15回授業に換算して回答してください。)				50.1%	36.5%	10.8%	2.6%	0.0%	0.0%	
Q5	-	3.2	2.7	125	143	252	197	40	0	
この授業のために、平均すると授業1回あたりどの程度授業時間外に学修しましたか。				16.5%	18.9%	33.3%	26.0%	5.3%	0.0%	
Q6	-	4.4	4.2	417	236	70	24	10	0	
この授業での学修に意欲的に取り組みましたか。				55.1%	31.2%	9.2%	3.2%	1.3%	0.0%	
Q7	-	-	-	394	135	352	84	228	83	
この授業の内容の理解を深めるために、主体的に行ったことはありますか。(複数回答可)				52.0%	17.8%	46.5%	11.1%	30.1%	11.0%	
Q8	-	4.0	4.0	256	330	99	33	20	19	
シラバスにあるこの授業の到達目標を、あなたは十分に達成できたと思いますか。				33.8%	43.6%	13.1%	4.4%	2.6%	2.5%	
Q9	-	4.3	4.2	427	205	77	25	23	0	
学生が主体的に考える場面はありましたか。				56.4%	27.1%	10.2%	3.3%	3.0%	0.0%	
Q10	-	3.8	3.6	328	165	123	74	67	0	
学生同士が協働的に活動する場面はありましたか。				43.3%	21.8%	16.2%	9.8%	8.9%	0.0%	
Q11	-	-	-	336	339	316	196	0	124	
この授業のよかった点についてマークしてください。①(複数回答可)				44.4%	44.8%	41.7%	25.9%	0.0%	16.4%	
Q12	-	-	-	384	320	164	0	0	157	
この授業のよかった点についてマークしてください。②(複数回答可)				50.7%	42.3%	21.7%	0.0%	0.0%	20.7%	
Q13	-	4.2	4.2	355	291	62	28	21	0	
この授業で、知識・スキルがどの程度得られましたか。				46.9%	38.4%	8.2%	3.7%	2.8%	0.0%	
Q14	-	4.2	4.2	345	277	82	29	24	0	
この授業で、新しいものの見方・考え方がどの程度得られましたか。				45.6%	36.6%	10.8%	3.8%	3.2%	0.0%	
Q15	-	4.1	4.1	319	277	89	41	31	0	
この授業で、学問や研究への興味・意欲がどの程度湧きましたか。				42.1%	36.6%	11.8%	5.4%	4.1%	0.0%	
Q16	-	4.0	4.0	289	277	111	43	37	0	
この授業で、自身の人間形成がどの程度できましたか。				38.2%	36.6%	14.7%	5.7%	4.9%	0.0%	
Q17	-	4.3	4.3	408	237	56	23	33	0	
全体としてこの授業を受けてよかったですか。				53.9%	31.3%	7.4%	3.0%	4.4%	0.0%	

- 【選択肢】
- Q1: 5.知識・スキルを身に付けるため/ 4.新しいものの方・考え方に触れるため/ 3.学問や研究領域に興味があったため/ 2.自身の人間形成に役立てるため/
 Q2: 5.教員が魅力的なため/ 4.先輩・友人に勧められたため/ 3.必修科目または免許・資格取得に必要なため
 Q3: 5.非常に参考にした/ 4.やや参考にした/ 3.どちらともいえない/ 2.あまり参考にしなかった/ 1.まったく参考にしなかった
 Q4: 5.無欠席/ 4.1・2回欠席/ 3.3・4回欠席/ 2.5回以上欠席
 Q5: 5.2時間以上/ 4.1時間30分程度/ 3.1時間程度/ 2.30分程度/ 1.0時間
 Q6: 5.非常に取り組んだ/ 4.やや取り組んだ/ 3.どちらともいえない/ 2.あまり取り組まなかった/ 1.まったく取り組まなかった
 Q7: 5.予習・復習や関連する活動に取り組んだ/ 4.教科書以外の関連書籍や論文を読んで学修した/ 3.パソコンやスマートフォンなどのICTを利用して調べ学修をした/ 2.図書館やコンピュータ教室等の大学の施設を利用して学修した/ 1.友人と協力しながら学修した
 Q8: 5.非常に達成できた/ 4.やや達成できた/ 3.どちらともいえない/ 2.あまり達成できなかった/ 1.まったく達成できなかった/ その他.(達成目標が)わからない
 Q9: 5.非常にあった/ 4.ややあった/ 3.どちらともいえない/ 2.あまりなかった/ 1.まったくなかった
 Q10: 5.授業目標の明瞭さ/ 4.授業内容の充実度/ 3.説明のわかりやすさ/ 2.板書やプロジェクタ等の使い方
 Q11: 5.テキスト・配付資料の適切さ/ 4.教員の学生への対応(授業環境の確保等)/ 3.オンライン授業の運営
 Q12: 5.非常に得られた/ 4.やや得られた/ 3.どちらともいえない/ 2.あまり得られなかった/ 1.まったく得られなかった
 Q13: 5.非常に得られた/ 4.やや得られた/ 3.どちらともいえない/ 2.あまり得られなかった/ 1.まったく得られなかった
 Q14: 5.非常に得られた/ 4.やや得られた/ 3.どちらともいえない/ 2.あまり得られなかった/ 1.まったく得られなかった
 Q15: 5.非常に得られた/ 4.やや得られた/ 3.どちらともいえない/ 2.あまり得られなかった/ 1.まったく得られなかった
 Q16: 5.非常にそう思う/ 4.ややそう思う/ 3.どちらともいえない/ 2.あまりそう思わない/ 1.まったくそう思わない

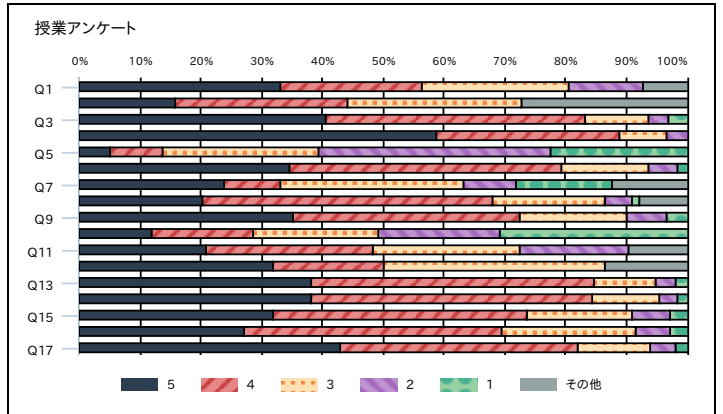
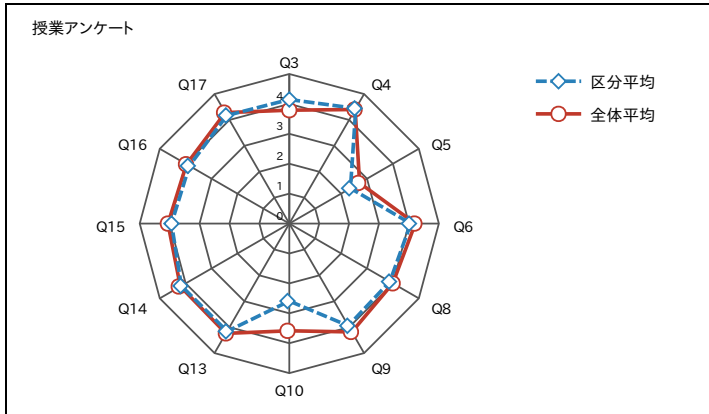


2023年度秋学期 授業アンケート 集計結果(科目区分)

区分	共通教養(越谷)	履修者数	4,202
		回答者数	1,431
		回答率	34.1%

設問	科目平均	区分平均	全体平均	回答数/構成比(%)					
				5	4	3	2	1	その他
授業アンケート				5	4	3	2	1	その他
Q1	-	-	-	736	518	540	274	0	160
この授業を履修した理由は何ですか?① (複数回答可)				51.4%	36.2%	37.7%	19.1%	0.0%	11.2%
Q2	-	-	-	242	436	441	0	0	415
この授業を履修した理由は何ですか?② (複数回答可)				16.9%	30.5%	30.8%	0.0%	0.0%	29.0%
Q3	-	4.1	3.8	581	612	147	49	42	0
この授業を履修登録するうえでシラバスを参考にしましたか。				40.6%	42.8%	10.3%	3.4%	2.9%	0.0%
Q4	-	4.4	4.4	842	430	114	45	0	0
この授業への出席状況はどうでしたか。(週2回または通年の授業は15回授業に換算して回答してください。)				58.8%	30.0%	8.0%	3.1%	0.0%	0.0%
Q5	-	2.4	2.7	74	124	366	546	321	0
この授業のために、平均すると授業1回あたりどの程度授業時間外に学修しましたか。				5.2%	8.7%	25.6%	38.2%	22.4%	0.0%
Q6	-	4.1	4.2	494	642	205	67	23	0
この授業での学修に意欲的に取り組みましたか。				34.5%	44.9%	14.3%	4.7%	1.6%	0.0%
Q7	-	-	-	477	189	605	174	321	243
この授業の内容の理解を深めるために、主体的に行ったことはありますか。(複数回答可)				33.3%	13.2%	42.3%	12.2%	22.4%	17.0%
Q8	-	3.9	4.0	291	682	264	67	17	110
シラバスにあるこの授業の到達目標を、あなたは十分に達成できたと思いますか。				20.3%	47.7%	18.4%	4.7%	1.2%	7.7%
Q9	-	3.9	4.2	503	536	251	93	48	0
学生が主体的に考える場面はありましたか。				35.2%	37.5%	17.5%	6.5%	3.4%	0.0%
Q10	-	2.6	3.6	171	238	297	284	441	0
学生同士が協働的に活動する場面はありましたか。				11.9%	16.6%	20.8%	19.8%	30.8%	0.0%
Q11	-	-	-	494	650	571	424	0	226
この授業のよかった点についてマークしてください。①(複数回答可)				34.5%	45.4%	39.9%	29.6%	0.0%	15.8%
Q12	-	-	-	613	350	697	0	0	255
この授業のよかった点についてマークしてください。②(複数回答可)				42.8%	24.5%	48.7%	0.0%	0.0%	17.8%
Q13	-	4.2	4.2	545	667	146	49	24	0
この授業で、知識・スキルがどの程度得られましたか。				38.1%	46.6%	10.2%	3.4%	1.7%	0.0%
Q14	-	4.2	4.2	548	661	157	43	22	0
この授業で、新しいものの見方・考え方がどの程度得られましたか。				38.3%	46.2%	11.0%	3.0%	1.5%	0.0%
Q15	-	3.9	4.1	455	598	249	92	37	0
この授業で、学問や研究への興味・意欲がどの程度湧きましたか。				31.8%	41.8%	17.4%	6.4%	2.6%	0.0%
Q16	-	3.9	4.0	390	607	315	79	40	0
この授業で、自身の人間形成がどの程度できましたか。				27.3%	42.4%	22.0%	5.5%	2.8%	0.0%
Q17	-	4.2	4.3	616	559	171	58	27	0
全体としてこの授業を受けてよかったですか。				43.0%	39.1%	11.9%	4.1%	1.9%	0.0%

- 【選択肢】
- Q1: 5.知識・スキルを身に付けるため/ 4.新しいものの方・考え方に触れるため/ 3.学問や研究領域に興味があったため/ 2.自身の人間形成に役立てるため/
 Q2: 5.教員が魅力的なため/ 4.先輩・友人に勧められたため/ 3.必修科目または免許・資格取得に必要なため
 Q3: 5.非常に参考にした/ 4.やや参考にした/ 3.どちらともいえない/ 2.あまり参考にしなかった/ 1.まったく参考にしなかった
 Q4: 5.無欠席/ 4.1・2回欠席/ 3.3・4回欠席/ 2.5回以上欠席
 Q5: 5.2時間以上/ 4.1時間30分程度/ 3.1時間程度/ 2.30分程度/ 1.0時間
 Q6: 5.非常に取り組んだ/ 4.やや取り組んだ/ 3.どちらともいえない/ 2.あまり取り組まなかった/ 1.まったく取り組まなかった
 Q7: 5.予習・復習や関連する活動に取り組んだ/ 4.教科書以外の関連書籍や論文を読んで学修した/ 3.パソコンやスマートフォンなどのICTを利用して調べ学修をした/ 2.図書館やコンピュータ教室等の大学の施設を利用して学修した/ 1.友人と協力しながら学修した
 Q8: 5.非常に達成できた/ 4.やや達成できた/ 3.どちらともいえない/ 2.あまり達成できなかった/ 1.まったく達成できなかった/ その他.(達成目標が)わからない
 Q9: 5.非常にあった/ 4.ややあった/ 3.どちらともいえない/ 2.あまりなかった/ 1.まったくなかった
 Q10: 5.授業目標の明瞭さ/ 4.授業内容の充実度/ 3.説明のわかりやすさ/ 2.板書やプロジェクタ等の使い方
 Q11: 5.テキスト・配付資料の適切さ/ 4.教員の学生への対応(授業環境の確保等)/ 3.オンライン授業の運営
 Q12: 5.非常に得られた/ 4.やや得られた/ 3.どちらともいえない/ 2.あまり得られなかった/ 1.まったく得られなかった
 Q13: 5.非常に得られた/ 4.やや得られた/ 3.どちらともいえない/ 2.あまり得られなかった/ 1.まったく得られなかった
 Q14: 5.非常に得られた/ 4.やや得られた/ 3.どちらともいえない/ 2.あまり得られなかった/ 1.まったく得られなかった
 Q15: 5.非常に得られた/ 4.やや得られた/ 3.どちらともいえない/ 2.あまり得られなかった/ 1.まったく得られなかった
 Q16: 5.非常にそう思う/ 4.ややそう思う/ 3.どちらともいえない/ 2.あまりそう思わない/ 1.まったくそう思わない

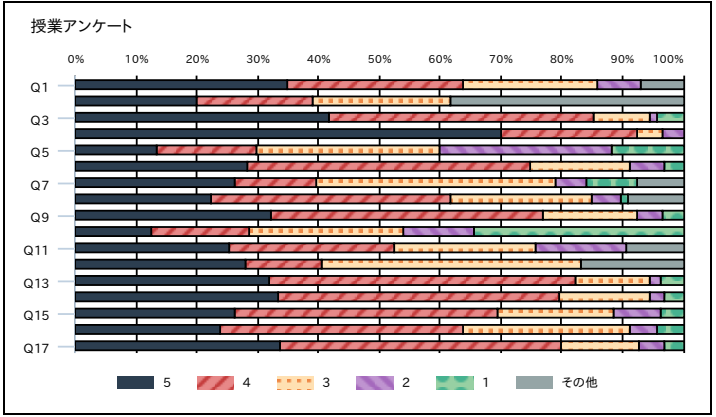
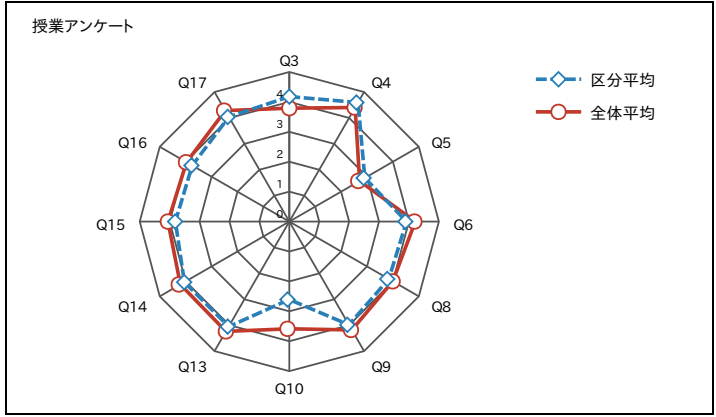


2023年度秋学期 授業アンケート 集計結果(科目区分)

区分	共通教育・教養教育(湘南)	履修者数	1,374
		回答者数	282
		回答率	20.5%

設問	科目平均	区分平均	全体平均	回答数/構成比(%)						
				5	4	3	2	1	その他	
授業アンケート										
Q1	-	-	-	150	123	95	31	0	29	
この授業を履修した理由は何ですか?① (複数回答可)				53.2%	43.6%	33.7%	11.0%	0.0%	10.3%	
Q2	-	-	-	58	56	66	0	0	112	
この授業を履修した理由は何ですか?② (複数回答可)				20.6%	19.9%	23.4%	0.0%	0.0%	39.7%	
Q3	-	4.2	3.8	118	123	26	3	12	0	
この授業を履修登録するうえでシラバスを参考にしましたか。				41.8%	43.6%	9.2%	1.1%	4.3%	0.0%	
Q4	-	4.6	4.4	198	63	12	9	0	0	
この授業への出席状況はどうでしたか。(週2回または通年の授業は15回授業に換算して回答してください。)				70.2%	22.3%	4.3%	3.2%	0.0%	0.0%	
Q5	-	2.9	2.7	38	46	85	80	33	0	
この授業のために、平均すると授業1回あたりどの程度授業時間外に学修しましたか。				13.5%	16.3%	30.1%	28.4%	11.7%	0.0%	
Q6	-	3.9	4.2	80	131	47	16	8	0	
この授業での学修に意欲的に取り組みましたか。				28.4%	46.5%	16.7%	5.7%	2.8%	0.0%	
Q7	-	-	-	105	54	157	21	33	30	
この授業の内容の理解を深めるために、主体的に行ったことはありますか。(複数回答可)				37.2%	19.1%	55.7%	7.4%	11.7%	10.6%	
Q8	-	3.8	4.0	63	111	66	13	4	25	
シラバスにあるこの授業の到達目標を、あなたは十分に達成できたと思いますか。				22.3%	39.4%	23.4%	4.6%	1.4%	8.9%	
Q9	-	4.0	4.2	91	126	44	12	9	0	
学生が主体的に考える場面はありましたか。				32.3%	44.7%	15.6%	4.3%	3.2%	0.0%	
Q10	-	2.6	3.6	35	46	71	33	97	0	
学生同士が協働的に活動する場面はありましたか。				12.4%	16.3%	25.2%	11.7%	34.4%	0.0%	
Q11	-	-	-	119	128	110	70	0	44	
この授業のよかった点についてマークしてください。①(複数回答可)				42.2%	45.4%	39.0%	24.8%	0.0%	15.6%	
Q12	-	-	-	101	46	154	0	0	60	
この授業のよかった点についてマークしてください。②(複数回答可)				35.8%	16.3%	54.6%	0.0%	0.0%	21.3%	
Q13	-	4.1	4.2	90	142	35	5	10	0	
この授業で、知識・スキルがどの程度得られましたか。				31.9%	50.4%	12.4%	1.8%	3.5%	0.0%	
Q14	-	4.0	4.2	94	131	42	7	8	0	
この授業で、新しいものの見方・考え方がどの程度得られましたか。				33.3%	46.5%	14.9%	2.5%	2.8%	0.0%	
Q15	-	3.8	4.1	74	122	54	22	10	0	
この授業で、学問や研究への興味・意欲がどの程度湧きましたか。				26.2%	43.3%	19.1%	7.8%	3.5%	0.0%	
Q16	-	3.7	4.0	67	113	78	12	12	0	
この授業で、自身の人間形成がどの程度できましたか。				23.8%	40.1%	27.7%	4.3%	4.3%	0.0%	
Q17	-	4.0	4.3	95	131	36	12	8	0	
全体としてこの授業を受けてよかったですか。				33.7%	46.5%	12.8%	4.3%	2.8%	0.0%	

- 【選択肢】
- Q1: 5.知識・スキルを身に付けるため/ 4.新しいもの見方・考え方に触れるため/ 3.学問や研究領域に興味があったため/ 2.自身の人間形成に役立てるため/
 Q2: 5.教員が魅力的なため/ 4.先輩・友人に勧められたため/ 3.必修科目または免許・資格取得に必要なため
 Q3: 5.非常に参考にした/ 4.やや参考にした/ 3.どちらともいえない/ 2.あまり参考にしなかった/ 1.まったく参考にしなかった
 Q4: 5.無欠席/ 4.1・2回欠席/ 3.3・4回欠席/ 2.5回以上欠席
 Q5: 5.2時間以上/ 4.1時間30分程度/ 3.1時間程度/ 2.30分程度/ 1.0時間
 Q6: 5.非常に取り組んだ/ 4.やや取り組んだ/ 3.どちらともいえない/ 2.あまり取り組まなかった/ 1.まったく取り組まなかった
 Q7: 5.予習・復習や関連する活動に取り組んだ/ 4.教科書以外の関連書籍や論文を読んで学修した/ 3.パソコンやスマートフォンなどのICTを利用して調べ学修をした/ 2.図書館やコンピュータ教室等の大学の施設を利用して学修した/ 1.友人と協力しながら学修した
 Q8: 5.非常に達成できた/ 4.やや達成できた/ 3.どちらともいえない/ 2.あまり達成できなかった/ 1.まったく達成できなかった/ その他.(達成目標が)わからない
 Q9: 5.非常にあった/ 4.ややあった/ 3.どちらともいえない/ 2.あまりなかった/ 1.まったくなかった
 Q10: 5.授業目標の明瞭さ/ 4.授業内容の充実度/ 3.説明のわかりやすさ/ 2.板書やプロジェクタ等の使い方
 Q11: 5.テキスト・配付資料の適切さ/ 4.教員の学生への対応(授業環境の確保等)/ 3.オンライン授業の運営
 Q12: 5.非常に得られた/ 4.やや得られた/ 3.どちらともいえない/ 2.あまり得られなかった/ 1.まったく得られなかった
 Q13: 5.非常に得られた/ 4.やや得られた/ 3.どちらともいえない/ 2.あまり得られなかった/ 1.まったく得られなかった
 Q14: 5.非常に得られた/ 4.やや得られた/ 3.どちらともいえない/ 2.あまり得られなかった/ 1.まったく得られなかった
 Q15: 5.非常に得られた/ 4.やや得られた/ 3.どちらともいえない/ 2.あまり得られなかった/ 1.まったく得られなかった
 Q16: 5.非常にそう思う/ 4.ややそう思う/ 3.どちらともいえない/ 2.あまりそう思わない/ 1.まったくそう思わない

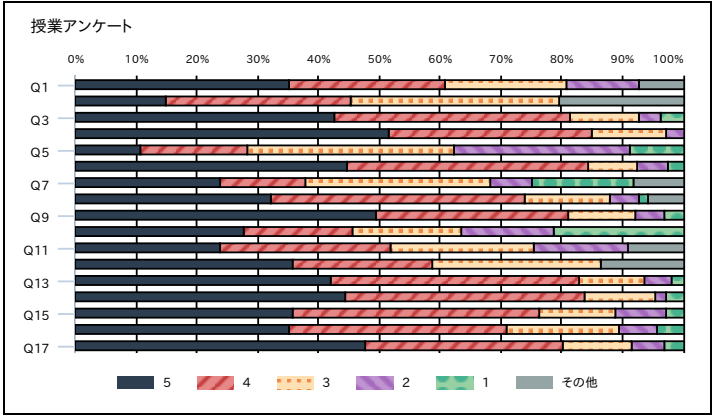
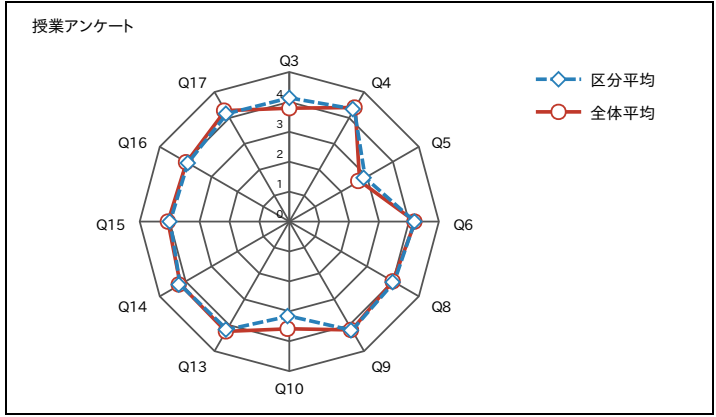


2023年度秋学期 授業アンケート 集計結果(科目区分)

区分	共通教育(東京あだち)	履修者数	2,161
		回答者数	424
		回答率	19.6%

設問	科目平均	区分平均	全体平均	回答数/構成比(%)						
				5	4	3	2	1	その他	
授業アンケート										
Q1	-	-	-	229	168	130	79	0	46	
この授業を履修した理由は何ですか?①(複数回答可)				54.0%	39.6%	30.7%	18.6%	0.0%	10.8%	
Q2	-	-	-	69	142	161	0	0	94	
この授業を履修した理由は何ですか?②(複数回答可)				16.3%	33.5%	38.0%	0.0%	0.0%	22.2%	
Q3	-	4.1	3.8	181	165	47	16	15	0	
この授業を履修登録するうえでシラバスを参考にしましたか。				42.7%	38.9%	11.1%	3.8%	3.5%	0.0%	
Q4	-	4.3	4.4	219	142	52	11	0	0	
この授業への出席状況はどうでしたか。(週2回または通年の授業は15回授業に換算して回答してください。)				51.7%	33.5%	12.3%	2.6%	0.0%	0.0%	
Q5	-	2.9	2.7	46	74	145	122	37	0	
この授業のために、平均すると授業1回あたりどの程度授業時間外に学修しましたか。				10.8%	17.5%	34.2%	28.8%	8.7%	0.0%	
Q6	-	4.2	4.2	190	168	34	22	10	0	
この授業での学修に意欲的に取り組みましたか。				44.8%	39.6%	8.0%	5.2%	2.4%	0.0%	
Q7	-	-	-	151	88	192	43	106	51	
この授業の内容の理解を深めるために、主体的に行ったことはありますか。(複数回答可)				35.6%	20.8%	45.3%	10.1%	25.0%	12.0%	
Q8	-	4.0	4.0	137	177	60	20	6	24	
シラバスにあるこの授業の到達目標を、あなたは十分に達成できたと思いますか。				32.3%	41.7%	14.2%	4.7%	1.4%	5.7%	
Q9	-	4.2	4.2	210	134	47	20	13	0	
学生が主体的に考える場面はありましたか。				49.5%	31.6%	11.1%	4.7%	3.1%	0.0%	
Q10	-	3.2	3.6	118	76	76	64	90	0	
学生同士が協働的に活動する場面はありましたか。				27.8%	17.9%	17.9%	15.1%	21.2%	0.0%	
Q11	-	-	-	166	195	163	108	0	62	
この授業のよかった点についてマークしてください。①(複数回答可)				39.2%	46.0%	38.4%	25.5%	0.0%	14.6%	
Q12	-	-	-	194	124	151	0	0	72	
この授業のよかった点についてマークしてください。②(複数回答可)				45.8%	29.2%	35.6%	0.0%	0.0%	17.0%	
Q13	-	4.2	4.2	178	174	46	18	8	0	
この授業で、知識・スキルがどの程度得られましたか。				42.0%	41.0%	10.8%	4.2%	1.9%	0.0%	
Q14	-	4.2	4.2	189	167	49	8	11	0	
この授業で、新しいものの見方・考え方がどの程度得られましたか。				44.6%	39.4%	11.6%	1.9%	2.6%	0.0%	
Q15	-	4.0	4.1	152	172	53	35	12	0	
この授業で、学問や研究への興味・意欲がどの程度湧きましたか。				35.8%	40.6%	12.5%	8.3%	2.8%	0.0%	
Q16	-	3.9	4.0	149	152	79	26	18	0	
この授業で、自身の人間形成がどの程度できましたか。				35.1%	35.8%	18.6%	6.1%	4.2%	0.0%	
Q17	-	4.2	4.3	203	137	48	23	13	0	
全体としてこの授業を受けてよかったですか。				47.9%	32.3%	11.3%	5.4%	3.1%	0.0%	

- 【選択肢】
- Q1: 5.知識・スキルを身に付けるため/ 4.新しいものの方・考え方に触れるため/ 3.学問や研究領域に興味があったため/ 2.自身の人間形成に役立てるため/
 Q2: 5.教員が魅力的なため/ 4.先輩・友人に勧められたため/ 3.必修科目または免許・資格取得に必要なため
 Q3: 5.非常に参考にした/ 4.やや参考にした/ 3.どちらともいえない/ 2.あまり参考にしなかった/ 1.まったく参考にしなかった
 Q4: 5.無欠席/ 4.1・2回欠席/ 3.3・4回欠席/ 2.5回以上欠席
 Q5: 5.2時間以上/ 4.1時間30分程度/ 3.1時間程度/ 2.30分程度/ 1.0時間
 Q6: 5.非常に取り組んだ/ 4.やや取り組んだ/ 3.どちらともいえない/ 2.あまり取り組まなかった/ 1.まったく取り組まなかった
 Q7: 5.予習・復習や関連する活動に取り組んだ/ 4.教科書以外の関連書籍や論文を読んで学修した/ 3.パソコンやスマートフォンなどのICTを利用して調べ学修をした/ 2.図書館やコンピュータ教室等の大学の施設を利用して学修した/ 1.友人と協力しながら学修した
 Q8: 5.非常に達成できた/ 4.やや達成できた/ 3.どちらともいえない/ 2.あまり達成できなかった/ 1.まったく達成できなかった/ その他.(達成目標が)わからない
 Q9: 5.非常にあった/ 4.ややあった/ 3.どちらともいえない/ 2.あまりなかった/ 1.まったくなかった
 Q10: 5.授業目標の明瞭さ/ 4.授業内容の充実度/ 3.説明のわかりやすさ/ 2.板書やプロジェクタ等の使い方
 Q11: 5.テキスト・配付資料の適切さ/ 4.教員の学生への対応(授業環境の確保等)/ 3.オンライン授業の運営
 Q12: 5.非常に得られた/ 4.やや得られた/ 3.どちらともいえない/ 2.あまり得られなかった/ 1.まったく得られなかった
 Q13: 5.非常に得られた/ 4.やや得られた/ 3.どちらともいえない/ 2.あまり得られなかった/ 1.まったく得られなかった
 Q14: 5.非常に得られた/ 4.やや得られた/ 3.どちらともいえない/ 2.あまり得られなかった/ 1.まったく得られなかった
 Q15: 5.非常に得られた/ 4.やや得られた/ 3.どちらともいえない/ 2.あまり得られなかった/ 1.まったく得られなかった
 Q16: 5.非常にそう思う/ 4.ややそう思う/ 3.どちらともいえない/ 2.あまりそう思わない/ 1.まったくそう思わない

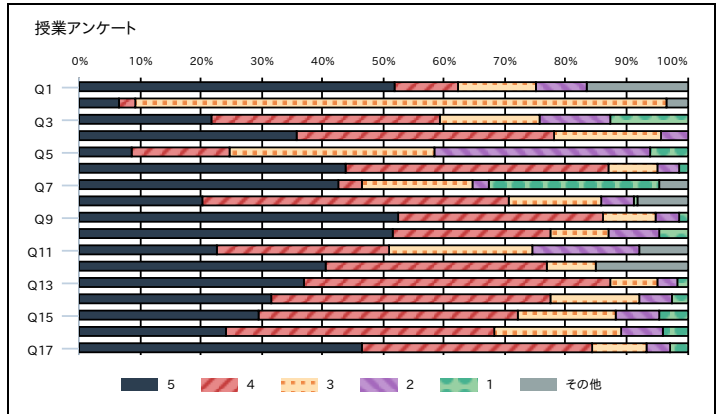
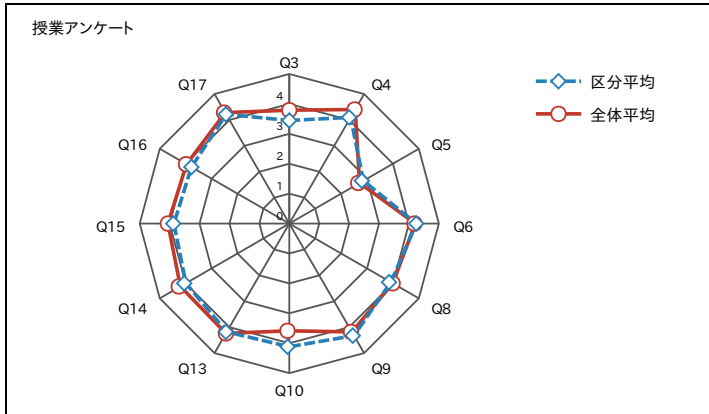


2023年度秋学期 授業アンケート 集計結果(科目区分)

区分	語学(越谷)	履修者数	2,599
		回答者数	1,058
		回答率	40.7%

設問	科目平均	区分平均	全体平均	回答数/構成比(%)						
				5	4	3	2	1	その他	
授業アンケート										
Q1	-	-	-	713	143	178	114	0	225	
この授業を履修した理由は何ですか?① (複数回答可)				67.4%	13.5%	16.8%	10.8%	0.0%	21.3%	
Q2	-	-	-	72	31	976	0	0	38	
この授業を履修した理由は何ですか?② (複数回答可)				6.8%	2.9%	92.2%	0.0%	0.0%	3.6%	
Q3	-	3.4	3.8	231	397	175	123	132	0	
この授業を履修登録するうえでシラバスを参考にしましたか。				21.8%	37.5%	16.5%	11.6%	12.5%	0.0%	
Q4	-	4.1	4.4	379	448	188	43	0	0	
この授業への出席状況はどうでしたか。(週2回または通年の授業は15回授業に換算して回答してください。)				35.8%	42.3%	17.8%	4.1%	0.0%	0.0%	
Q5	-	2.9	2.7	91	171	358	375	63	0	
この授業のために、平均すると授業1回あたりどの程度授業時間外に学修しましたか。				8.6%	16.2%	33.8%	35.4%	6.0%	0.0%	
Q6	-	4.2	4.2	465	456	85	39	13	0	
この授業での学修に意欲的に取り組みましたか。				44.0%	43.1%	8.0%	3.7%	1.2%	0.0%	
Q7	-	-	-	709	69	300	48	463	77	
この授業の内容の理解を深めるために、主体的に行ったことはありますか。(複数回答可)				67.0%	6.5%	28.4%	4.5%	43.8%	7.3%	
Q8	-	3.9	4.0	215	534	162	54	8	85	
シラバスにあるこの授業の到達目標を、あなたは十分に達成できたと思いますか。				20.3%	50.5%	15.3%	5.1%	0.8%	8.0%	
Q9	-	4.3	4.2	555	358	92	40	13	0	
学生が主体的に考える場面はありましたか。				52.5%	33.8%	8.7%	3.8%	1.2%	0.0%	
Q10	-	4.1	3.6	545	275	102	88	48	0	
学生同士が協働的に活動する場面はありましたか。				51.5%	26.0%	9.6%	8.3%	4.5%	0.0%	
Q11	-	-	-	413	520	431	325	0	140	
この授業のよかった点についてマークしてください。①(複数回答可)				39.0%	49.1%	40.7%	30.7%	0.0%	13.2%	
Q12	-	-	-	561	506	111	0	0	206	
この授業のよかった点についてマークしてください。②(複数回答可)				53.0%	47.8%	10.5%	0.0%	0.0%	19.5%	
Q13	-	4.2	4.2	392	533	83	33	17	0	
この授業で、知識・スキルがどの程度得られましたか。				37.1%	50.4%	7.8%	3.1%	1.6%	0.0%	
Q14	-	4.0	4.2	334	488	155	56	25	0	
この授業で、新しいものの見方・考え方がどの程度得られましたか。				31.6%	46.1%	14.7%	5.3%	2.4%	0.0%	
Q15	-	3.9	4.1	313	450	173	76	46	0	
この授業で、学問や研究への興味・意欲がどの程度湧きましたか。				29.6%	42.5%	16.4%	7.2%	4.3%	0.0%	
Q16	-	3.8	4.0	256	466	222	73	41	0	
この授業で、自身の人間形成がどの程度できましたか。				24.2%	44.0%	21.0%	6.9%	3.9%	0.0%	
Q17	-	4.2	4.3	492	401	94	44	27	0	
全体としてこの授業を受けてよかったですか。				46.5%	37.9%	8.9%	4.2%	2.6%	0.0%	

- 【選択肢】
- Q1: 5.知識・スキルを身に付けるため/ 4.新しいもの見方・考え方に触れるため/ 3.学問や研究領域に興味があったため/ 2.自身の人間形成に役立てるため/
 Q2: 5.教員が魅力的なため/ 4.先輩・友人に勧められたため/ 3.必修科目または免許・資格取得に必要なため
 Q3: 5.非常に参考にした/ 4.やや参考にした/ 3.どちらともいえない/ 2.あまり参考にしなかった/ 1.まったく参考にしなかった
 Q4: 5.無欠席/ 4.1・2回欠席/ 3.3・4回欠席/ 2.5回以上欠席
 Q5: 5.2時間以上/ 4.1時間30分程度/ 3.1時間程度/ 2.30分程度/ 1.0時間
 Q6: 5.非常に取り組んだ/ 4.やや取り組んだ/ 3.どちらともいえない/ 2.あまり取り組まなかった/ 1.まったく取り組まなかった
 Q7: 5.予習・復習や関連する活動に取り組んだ/ 4.教科書以外の関連書籍や論文を読んで学修した/ 3.パソコンやスマートフォンなどのICTを利用して調べ学修をした/ 2.図書館やコンピュータ教室等の大学の施設を利用して学修した/ 1.友人と協力しながら学修した
 Q8: 5.非常に達成できた/ 4.やや達成できた/ 3.どちらともいえない/ 2.あまり達成できなかった/ 1.まったく達成できなかった/ その他.(達成目標が)わからない
 Q9: 5.非常にあった/ 4.ややあった/ 3.どちらともいえない/ 2.あまりなかった/ 1.まったくなかった
 Q10: 5.授業目標の明瞭さ/ 4.授業内容の充実度/ 3.説明のわかりやすさ/ 2.板書やプロジェクタ等の使い方
 Q11: 5.テキスト・配付資料の適切さ/ 4.教員の学生への対応(授業環境の確保等)/ 3.オンライン授業の運営
 Q12: 5.非常に得られた/ 4.やや得られた/ 3.どちらともいえない/ 2.あまり得られなかった/ 1.まったく得られなかった
 Q13: 5.非常に得られた/ 4.やや得られた/ 3.どちらともいえない/ 2.あまり得られなかった/ 1.まったく得られなかった
 Q14: 5.非常に得られた/ 4.やや得られた/ 3.どちらともいえない/ 2.あまり得られなかった/ 1.まったく得られなかった
 Q15: 5.非常に得られた/ 4.やや得られた/ 3.どちらともいえない/ 2.あまり得られなかった/ 1.まったく得られなかった
 Q16: 5.非常にそう思う/ 4.ややそう思う/ 3.どちらともいえない/ 2.あまりそう思わない/ 1.まったくそう思わない

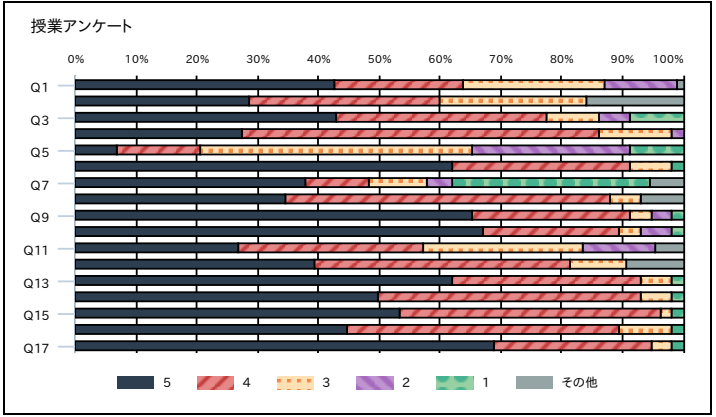
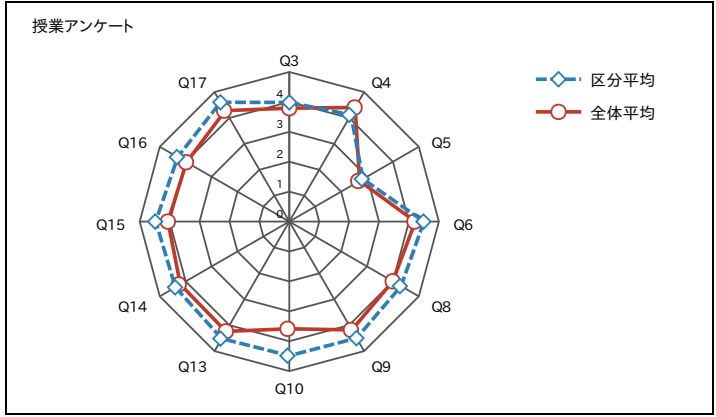


2023年度秋学期 授業アンケート 集計結果(科目区分)

区分	語学(東京あだち)	履修者数	227
		回答者数	58
		回答率	25.6%

設問	科目平均	区分平均	全体平均	回答数/構成比(%)					
				5	4	3	2	1	その他
授業アンケート				5	4	3	2	1	その他
Q1	-	-	-	46	23	25	13	0	1
この授業を履修した理由は何ですか?①(複数回答可)				79.3%	39.7%	43.1%	22.4%	0.0%	1.7%
Q2	-	-	-	20	22	17	0	0	11
この授業を履修した理由は何ですか?②(複数回答可)				34.5%	37.9%	29.3%	0.0%	0.0%	19.0%
Q3	-	4.0	3.8	25	20	5	3	5	0
この授業を履修登録するうえでシラバスを参考にしましたか。				43.1%	34.5%	8.6%	5.2%	8.6%	0.0%
Q4	-	4.1	4.4	16	34	7	1	0	0
この授業への出席状況はどうでしたか。(週2回または通年の授業は15回授業に換算して回答してください。)				27.6%	58.6%	12.1%	1.7%	0.0%	0.0%
Q5	-	2.8	2.7	4	8	26	15	5	0
この授業のために、平均すると授業1回あたりどの程度授業時間外に学修しましたか。				6.9%	13.8%	44.8%	25.9%	8.6%	0.0%
Q6	-	4.5	4.2	36	17	4	0	1	0
この授業での学修に意欲的に取り組みましたか。				62.1%	29.3%	6.9%	0.0%	1.7%	0.0%
Q7	-	-	-	36	10	9	4	31	5
この授業の内容の理解を深めるために、主体的に行ったことはありますか。(複数回答可)				62.1%	17.2%	15.5%	6.9%	53.4%	8.6%
Q8	-	4.3	4.0	20	31	3	0	0	4
シラバスにあるこの授業の到達目標を、あなたは十分に達成できたと思いますか。				34.5%	53.4%	5.2%	0.0%	0.0%	6.9%
Q9	-	4.5	4.2	38	15	2	2	1	0
学生が主体的に考える場面はありましたか。				65.5%	25.9%	3.4%	3.4%	1.7%	0.0%
Q10	-	4.5	3.6	39	13	2	3	1	0
学生同士が協働的に活動する場面はありましたか。				67.2%	22.4%	3.4%	5.2%	1.7%	0.0%
Q11	-	-	-	31	35	30	14	0	5
この授業のよかった点についてマークしてください。①(複数回答可)				53.4%	60.3%	51.7%	24.1%	0.0%	8.6%
Q12	-	-	-	34	36	8	0	0	8
この授業のよかった点についてマークしてください。②(複数回答可)				58.6%	62.1%	13.8%	0.0%	0.0%	13.8%
Q13	-	4.5	4.2	36	18	3	0	1	0
この授業で、知識・スキルがどの程度得られましたか。				62.1%	31.0%	5.2%	0.0%	1.7%	0.0%
Q14	-	4.4	4.2	29	25	3	0	1	0
この授業で、新しいものの見方・考え方がどの程度得られましたか。				50.0%	43.1%	5.2%	0.0%	1.7%	0.0%
Q15	-	4.5	4.1	31	25	1	0	1	0
この授業で、学問や研究への興味・意欲がどの程度湧きましたか。				53.4%	43.1%	1.7%	0.0%	1.7%	0.0%
Q16	-	4.3	4.0	26	26	5	0	1	0
この授業で、自身の人間形成がどの程度できましたか。				44.8%	44.8%	8.6%	0.0%	1.7%	0.0%
Q17	-	4.6	4.3	40	15	2	0	1	0
全体としてこの授業を受けてよかったですか。				69.0%	25.9%	3.4%	0.0%	1.7%	0.0%

- 【選択肢】
- Q1: 5.知識・スキルを身に付けるため/ 4.新しいもの見方・考え方に触れるため/ 3.学問や研究領域に興味があったため/ 2.自身の人間形成に役立てるため/
 Q2: 5.教員が魅力的なため/ 4.先輩・友人に勧められたため/ 3.必修科目または免許・資格取得に必要なため
 Q3: 5.非常に参考にした/ 4.やや参考にした/ 3.どちらともいえない/ 2.あまり参考にしなかった/ 1.まったく参考にしなかった
 Q4: 5.無欠席/ 4.1・2回欠席/ 3.3・4回欠席/ 2.5回以上欠席
 Q5: 5.2時間以上/ 4.1時間30分程度/ 3.1時間程度/ 2.30分程度/ 1.0時間
 Q6: 5.非常に取り組んだ/ 4.やや取り組んだ/ 3.どちらともいえない/ 2.あまり取り組まなかった/ 1.まったく取り組まなかった
 Q7: 5.予習・復習や関連する活動に取り組んだ/ 4.教科書以外の関連書籍や論文を読んで学修した/ 3.パソコンやスマートフォンなどのICTを利用して調べ学修をした/ 2.図書館やコンピュータ教室等の大学の施設を利用して学修した/ 1.友人と協力しながら学修した
 Q8: 5.非常に達成できた/ 4.やや達成できた/ 3.どちらともいえない/ 2.あまり達成できなかった/ 1.まったく達成できなかった/ その他.(達成目標が)わからない
 Q9: 5.非常にあった/ 4.ややあった/ 3.どちらともいえない/ 2.あまりなかった/ 1.まったくなかった
 Q10: 5.授業目標の明瞭さ/ 4.授業内容の充実度/ 3.説明のわかりやすさ/ 2.板書やプロジェクタ等の使い方
 Q11: 5.テキスト・配付資料の適切さ/ 4.教員の学生への対応(授業環境の確保等)/ 3.オンライン授業の運営
 Q12: 5.非常に得られた/ 4.やや得られた/ 3.どちらともいえない/ 2.あまり得られなかった/ 1.まったく得られなかった
 Q13: 5.非常に得られた/ 4.やや得られた/ 3.どちらともいえない/ 2.あまり得られなかった/ 1.まったく得られなかった
 Q14: 5.非常に得られた/ 4.やや得られた/ 3.どちらともいえない/ 2.あまり得られなかった/ 1.まったく得られなかった
 Q15: 5.非常に得られた/ 4.やや得られた/ 3.どちらともいえない/ 2.あまり得られなかった/ 1.まったく得られなかった
 Q16: 5.非常にそう思う/ 4.ややそう思う/ 3.どちらともいえない/ 2.あまりそう思わない/ 1.まったくそう思わない

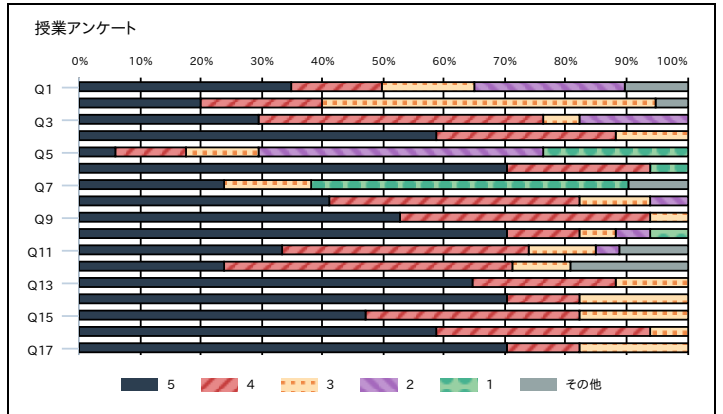
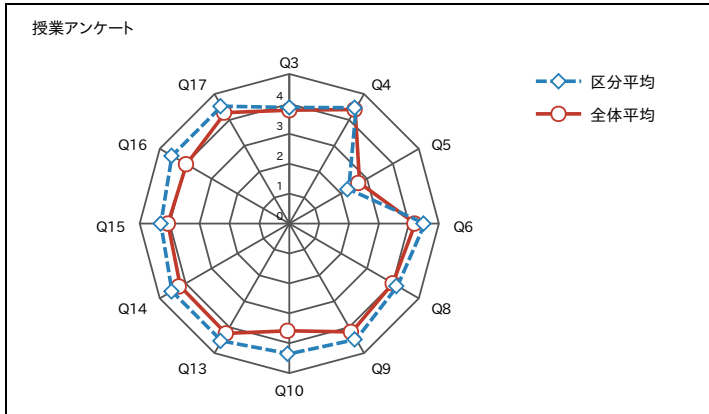


2023年度秋学期 授業アンケート 集計結果(科目区分)

区分	体育(湘南)	履修者数	84
		回答者数	17
		回答率	20.2%

設問	科目平均	区分平均	全体平均	回答数/構成比(%)					
				5	4	3	2	1	その他
授業アンケート				5	4	3	2	1	その他
Q1	-	-	-	7	3	3	5	0	2
この授業を履修した理由は何ですか?①(複数回答可)				41.2%	17.6%	17.6%	29.4%	0.0%	11.8%
Q2	-	-	-	4	4	11	0	0	1
この授業を履修した理由は何ですか?②(複数回答可)				23.5%	23.5%	64.7%	0.0%	0.0%	5.9%
Q3	-	3.9	3.8	5	8	1	3	0	0
この授業を履修登録するうえでシラバスを参考にしましたか。				29.4%	47.1%	5.9%	17.6%	0.0%	0.0%
Q4	-	4.5	4.4	10	5	2	0	0	0
この授業への出席状況はどうでしたか。(週2回または通年の授業は15回授業に換算して回答してください。)				58.8%	29.4%	11.8%	0.0%	0.0%	0.0%
Q5	-	2.3	2.7	1	2	2	8	4	0
この授業のために、平均すると授業1回あたりどの程度授業時間外に学修しましたか。				5.9%	11.8%	11.8%	47.1%	23.5%	0.0%
Q6	-	4.5	4.2	12	4	0	0	1	0
この授業での学修に意欲的に取り組みましたか。				70.6%	23.5%	0.0%	0.0%	5.9%	0.0%
Q7	-	-	-	5	0	3	0	11	2
この授業の内容の理解を深めるために、主体的に行ったことはありますか。(複数回答可)				29.4%	0.0%	17.6%	0.0%	64.7%	11.8%
Q8	-	4.2	4.0	7	7	2	1	0	0
シラバスにあるこの授業の到達目標を、あなたは十分に達成できたと思いますか。				41.2%	41.2%	11.8%	5.9%	0.0%	0.0%
Q9	-	4.5	4.2	9	7	1	0	0	0
学生が主体的に考える場面はありましたか。				52.9%	41.2%	5.9%	0.0%	0.0%	0.0%
Q10	-	4.4	3.6	12	2	1	1	1	0
学生同士が協働的に活動する場面はありましたか。				70.6%	11.8%	5.9%	5.9%	5.9%	0.0%
Q11	-	-	-	9	11	3	1	0	3
この授業のよかった点についてマークしてください。①(複数回答可)				52.9%	64.7%	17.6%	5.9%	0.0%	17.6%
Q12	-	-	-	5	10	2	0	0	4
この授業のよかった点についてマークしてください。②(複数回答可)				29.4%	58.8%	11.8%	0.0%	0.0%	23.5%
Q13	-	4.5	4.2	11	4	2	0	0	0
この授業で、知識・スキルがどの程度得られましたか。				64.7%	23.5%	11.8%	0.0%	0.0%	0.0%
Q14	-	4.5	4.2	12	2	3	0	0	0
この授業で、新しいものの見方・考え方がどの程度得られましたか。				70.6%	11.8%	17.6%	0.0%	0.0%	0.0%
Q15	-	4.3	4.1	8	6	3	0	0	0
この授業で、学問や研究への興味・意欲がどの程度湧きましたか。				47.1%	35.3%	17.6%	0.0%	0.0%	0.0%
Q16	-	4.5	4.0	10	6	1	0	0	0
この授業で、自身の人間形成がどの程度できましたか。				58.8%	35.3%	5.9%	0.0%	0.0%	0.0%
Q17	-	4.5	4.3	12	2	3	0	0	0
全体としてこの授業を受けてよかったですか。				70.6%	11.8%	17.6%	0.0%	0.0%	0.0%

- 【選択肢】
- Q1: 5.知識・スキルを身に付けるため/ 4.新しいものの見方・考え方に触れるため/ 3.学問や研究領域に興味があったため/ 2.自身の人間形成に役立てるため/
 Q2: 5.教員が魅力的なため/ 4.先輩・友人に勧められたため/ 3.必修科目または免許・資格取得に必要なため
 Q3: 5.非常に参考にした/ 4.やや参考にした/ 3.どちらともいえない/ 2.あまり参考にしなかった/ 1.まったく参考にしなかった
 Q4: 5.無欠席/ 4.1・2回欠席/ 3.3・4回欠席/ 2.5回以上欠席
 Q5: 5.2時間以上/ 4.1時間30分程度/ 3.1時間程度/ 2.30分程度/ 1.0時間
 Q6: 5.非常に取り組んだ/ 4.やや取り組んだ/ 3.どちらともいえない/ 2.あまり取り組まなかった/ 1.まったく取り組まなかった
 Q7: 5.予習・復習や関連する活動に取り組んだ/ 4.教科書以外の関連書籍や論文を読んで学修した/ 3.パソコンやスマートフォンなどのICTを利用して調べ学修をした/ 2.図書館やコンピュータ教室等の大学の施設を利用して学修した/ 1.友人と協力しながら学修した
 Q8: 5.非常に達成できた/ 4.やや達成できた/ 3.どちらともいえない/ 2.あまり達成できなかった/ 1.まったく達成できなかった/ その他.(達成目標が)わからない
 Q9: 5.非常にあった/ 4.ややあった/ 3.どちらともいえない/ 2.あまりなかった/ 1.まったくなかった
 Q10: 5.授業目標の明瞭さ/ 4.授業内容の充実度/ 3.説明のわかりやすさ/ 2.板書やプロジェクタ等の使い方
 Q11: 5.テキスト・配付資料の適切さ/ 4.教員の学生への対応(授業環境の確保等)/ 3.オンライン授業の運営
 Q12: 5.非常に得られた/ 4.やや得られた/ 3.どちらともいえない/ 2.あまり得られなかった/ 1.まったく得られなかった
 Q13: 5.非常に得られた/ 4.やや得られた/ 3.どちらともいえない/ 2.あまり得られなかった/ 1.まったく得られなかった
 Q14: 5.非常に得られた/ 4.やや得られた/ 3.どちらともいえない/ 2.あまり得られなかった/ 1.まったく得られなかった
 Q15: 5.非常に得られた/ 4.やや得られた/ 3.どちらともいえない/ 2.あまり得られなかった/ 1.まったく得られなかった
 Q16: 5.非常にそう思う/ 4.ややそう思う/ 3.どちらともいえない/ 2.あまりそう思わない/ 1.まったくそう思わない

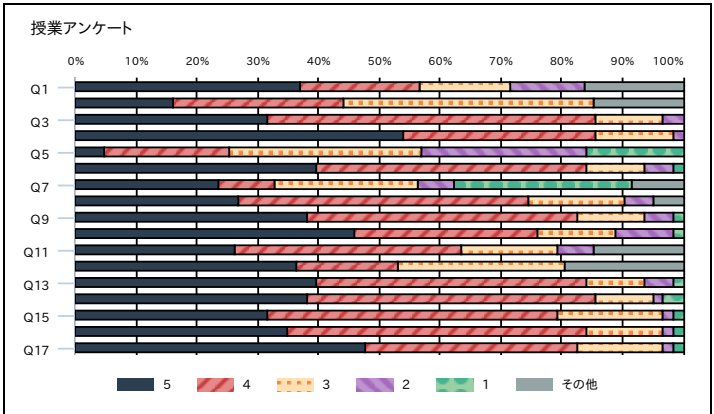
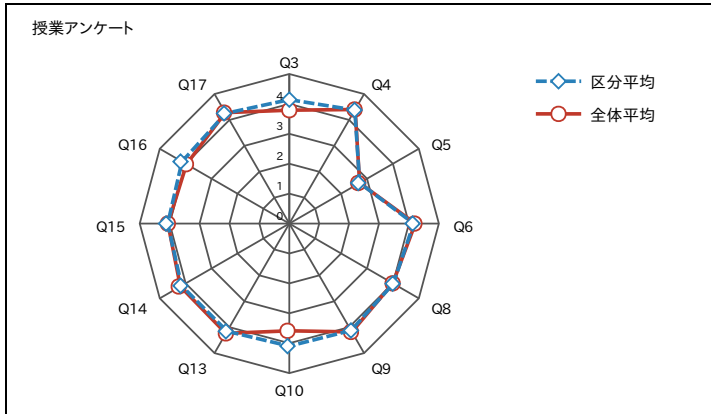


2023年度秋学期 授業アンケート 集計結果(科目区分)

区分	体育(東京あだち)	履修者数	277
		回答者数	63
		回答率	22.7%

設問	科目平均	区分平均	全体平均	回答数/構成比(%)						
				5	4	3	2	1	その他	
授業アンケート										
Q1	-	-	-	30	16	12	10	0	13	
この授業を履修した理由は何ですか?①(複数回答可)				47.6%	25.4%	19.0%	15.9%	0.0%	20.6%	
Q2	-	-	-	11	19	28	0	0	10	
この授業を履修した理由は何ですか?②(複数回答可)				17.5%	30.2%	44.4%	0.0%	0.0%	15.9%	
Q3	-	4.1	3.8	20	34	7	2	0	0	
この授業を履修登録するうえでシラバスを参考にしましたか。				31.7%	54.0%	11.1%	3.2%	0.0%	0.0%	
Q4	-	4.4	4.4	34	20	8	1	0	0	
この授業への出席状況はどうでしたか。(週2回または通年の授業は15回授業に換算して回答してください。)				54.0%	31.7%	12.7%	1.6%	0.0%	0.0%	
Q5	-	2.7	2.7	3	13	20	17	10	0	
この授業のために、平均すると授業1回あたりどの程度授業時間外に学修しましたか。				4.8%	20.6%	31.7%	27.0%	15.9%	0.0%	
Q6	-	4.2	4.2	25	28	6	3	1	0	
この授業での学修に意欲的に取り組みましたか。				39.7%	44.4%	9.5%	4.8%	1.6%	0.0%	
Q7	-	-	-	20	8	20	5	25	7	
この授業の内容の理解を深めるために、主体的に行ったことはありますか。(複数回答可)				31.7%	12.7%	31.7%	7.9%	39.7%	11.1%	
Q8	-	4.0	4.0	17	30	10	3	0	3	
シラバスにあるこの授業の到達目標を、あなたは十分に達成できたと思いますか。				27.0%	47.6%	15.9%	4.8%	0.0%	4.8%	
Q9	-	4.1	4.2	24	28	7	3	1	0	
学生が主体的に考える場面はありましたか。				38.1%	44.4%	11.1%	4.8%	1.6%	0.0%	
Q10	-	4.1	3.6	29	19	8	6	1	0	
学生同士が協働的に活動する場面はありましたか。				46.0%	30.2%	12.7%	9.5%	1.6%	0.0%	
Q11	-	-	-	23	33	14	5	0	13	
この授業のよかった点についてマークしてください。①(複数回答可)				36.5%	52.4%	22.2%	7.9%	0.0%	20.6%	
Q12	-	-	-	28	13	21	0	0	15	
この授業のよかった点についてマークしてください。②(複数回答可)				44.4%	20.6%	33.3%	0.0%	0.0%	23.8%	
Q13	-	4.2	4.2	25	28	6	3	1	0	
この授業で、知識・スキルがどの程度得られましたか。				39.7%	44.4%	9.5%	4.8%	1.6%	0.0%	
Q14	-	4.2	4.2	24	30	6	1	2	0	
この授業で、新しいものの見方・考え方がどの程度得られましたか。				38.1%	47.6%	9.5%	1.6%	3.2%	0.0%	
Q15	-	4.1	4.1	20	30	11	1	1	0	
この授業で、学問や研究への興味・意欲がどの程度湧きましたか。				31.7%	47.6%	17.5%	1.6%	1.6%	0.0%	
Q16	-	4.1	4.0	22	31	8	1	1	0	
この授業で、自身の人間形成がどの程度できましたか。				34.9%	49.2%	12.7%	1.6%	1.6%	0.0%	
Q17	-	4.3	4.3	30	22	9	1	1	0	
全体としてこの授業を受けてよかったですか。				47.6%	34.9%	14.3%	1.6%	1.6%	0.0%	

- 【選択肢】
- Q1: 5.知識・スキルを身に付けるため/ 4.新しいものの見方・考え方に触れるため/ 3.学問や研究領域に興味があったため/ 2.自身の人間形成に役立てるため/
 Q2: 5.教員が魅力的なため/ 4.先輩・友人に勧められたため/ 3.必修科目または免許・資格取得に必要なため
 Q3: 5.非常に参考にした/ 4.やや参考にした/ 3.どちらともいえない/ 2.あまり参考にしなかった/ 1.まったく参考にしなかった
 Q4: 5.無欠席/ 4.1・2回欠席/ 3.3・4回欠席/ 2.5回以上欠席
 Q5: 5.2時間以上/ 4.1時間30分程度/ 3.1時間程度/ 2.30分程度/ 1.0時間
 Q6: 5.非常に取り組んだ/ 4.やや取り組んだ/ 3.どちらともいえない/ 2.あまり取り組まなかった/ 1.まったく取り組まなかった
 Q7: 5.予習・復習や関連する活動に取り組んだ/ 4.教科書以外の関連書籍や論文を読んで学修した/ 3.パソコンやスマートフォンなどのICTを利用して調べ学修をした/ 2.図書館やコンピュータ教室等の大学の施設を利用して学修した/ 1.友人と協力しながら学修した
 Q8: 5.非常に達成できた/ 4.やや達成できた/ 3.どちらともいえない/ 2.あまり達成できなかった/ 1.まったく達成できなかった/ その他.(達成目標が)わからない
 Q9: 5.非常にあった/ 4.ややあった/ 3.どちらともいえない/ 2.あまりなかった/ 1.まったくなかった
 Q10: 5.授業目標の明瞭さ/ 4.授業内容の充実度/ 3.説明のわかりやすさ/ 2.板書やプロジェクタ等の使い方
 Q11: 5.テキスト・配付資料の適切さ/ 4.教員の学生への対応(授業環境の確保等)/ 3.オンライン授業の運営
 Q12: 5.非常に得られた/ 4.やや得られた/ 3.どちらともいえない/ 2.あまり得られなかった/ 1.まったく得られなかった
 Q13: 5.非常に得られた/ 4.やや得られた/ 3.どちらともいえない/ 2.あまり得られなかった/ 1.まったく得られなかった
 Q14: 5.非常に得られた/ 4.やや得られた/ 3.どちらともいえない/ 2.あまり得られなかった/ 1.まったく得られなかった
 Q15: 5.非常に得られた/ 4.やや得られた/ 3.どちらともいえない/ 2.あまり得られなかった/ 1.まったく得られなかった
 Q16: 5.非常にそう思う/ 4.ややそう思う/ 3.どちらともいえない/ 2.あまりそう思わない/ 1.まったくそう思わない

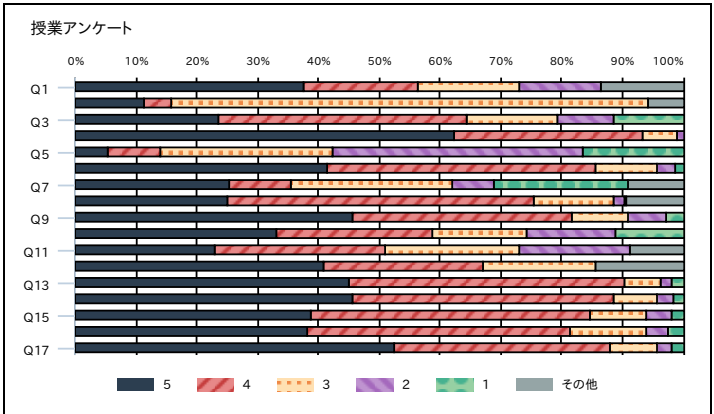
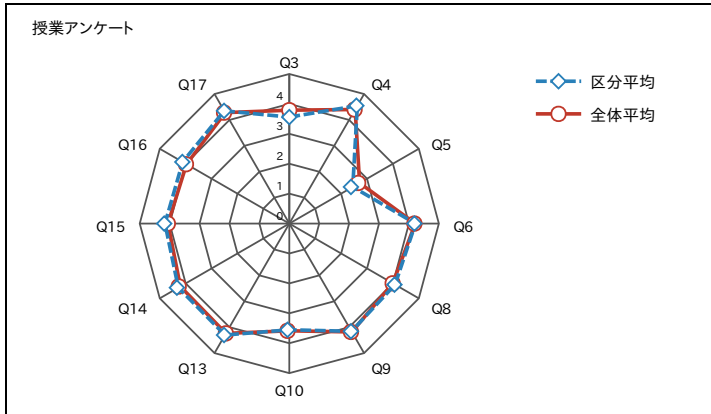


2023年度秋学期 授業アンケート 集計結果(科目区分)

区分	教職課程(越谷)	履修者数	5,671
		回答者数	1,507
		回答率	26.6%

設問	科目平均	区分平均	全体平均	回答数/構成比(%)						
				5	4	3	2	1	その他	
授業アンケート										
Q1 この授業を履修した理由は何ですか?① (複数回答可)	-	-	-	873	441	391	309	0	314	
				57.9%	29.3%	25.9%	20.5%	0.0%	20.8%	
Q2 この授業を履修した理由は何ですか?② (複数回答可)	-	-	-	185	78	1,291	0	0	94	
				12.3%	5.2%	85.7%	0.0%	0.0%	6.2%	
Q3 この授業を履修登録するうえでシラバスを参考にしましたか。	-	3.6	3.8	355	616	226	138	172	0	
				23.6%	40.9%	15.0%	9.2%	11.4%	0.0%	
Q4 この授業への出席状況はどうでしたか。(週2回または通年の授業は15回授業に換算して回答してください。)	-	4.5	4.4	940	467	88	12	0	0	
				62.4%	31.0%	5.8%	0.8%	0.0%	0.0%	
Q5 この授業のために、平均すると授業1回あたりどの程度授業時間外に学修しましたか。	-	2.4	2.7	79	131	427	621	249	0	
				5.2%	8.7%	28.3%	41.2%	16.5%	0.0%	
Q6 この授業での学修に意欲的に取り組みましたか。	-	4.2	4.2	627	666	151	43	20	0	
				41.6%	44.2%	10.0%	2.9%	1.3%	0.0%	
Q7 この授業の内容の理解を深めるために、主体的に行ったことはありますか。(複数回答可)	-	-	-	585	235	612	162	507	208	
				38.8%	15.6%	40.6%	10.7%	33.6%	13.8%	
Q8 シラバスにあるこの授業の到達目標を、あなたは十分に達成できたと思いますか。	-	4.1	4.0	379	757	198	28	4	141	
				25.1%	50.2%	13.1%	1.9%	0.3%	9.4%	
Q9 学生が主体的に考える場面はありましたか。	-	4.2	4.2	689	543	141	93	41	0	
				45.7%	36.0%	9.4%	6.2%	2.7%	0.0%	
Q10 学生同士が協働的に活動する場面はありましたか。	-	3.6	3.6	498	388	234	221	166	0	
				33.0%	25.7%	15.5%	14.7%	11.0%	0.0%	
Q11 この授業のよかった点についてマークしてください。①(複数回答可)	-	-	-	608	735	579	481	0	226	
				40.3%	48.8%	38.4%	31.9%	0.0%	15.0%	
Q12 この授業のよかった点についてマークしてください。②(複数回答可)	-	-	-	820	528	372	0	0	287	
				54.4%	35.0%	24.7%	0.0%	0.0%	19.0%	
Q13 この授業で、知識・スキルがどの程度得られましたか。	-	4.3	4.2	679	682	94	27	25	0	
				45.1%	45.3%	6.2%	1.8%	1.7%	0.0%	
Q14 この授業で、新しいものの見方・考え方がどの程度得られましたか。	-	4.3	4.2	687	647	111	39	23	0	
				45.6%	42.9%	7.4%	2.6%	1.5%	0.0%	
Q15 この授業で、学問や研究への興味・意欲がどの程度湧きましたか。	-	4.2	4.1	586	690	140	63	28	0	
				38.9%	45.8%	9.3%	4.2%	1.9%	0.0%	
Q16 この授業で、自身の人間形成がどの程度できましたか。	-	4.1	4.0	578	651	189	55	34	0	
				38.4%	43.2%	12.5%	3.6%	2.3%	0.0%	
Q17 全体としてこの授業を受けてよかったですか。	-	4.4	4.3	793	536	117	35	26	0	
				52.6%	35.6%	7.8%	2.3%	1.7%	0.0%	

- 【選択肢】
- Q1: 5.知識・スキルを身に付けるため/ 4.新しいもの見方・考え方に触れるため/ 3.学問や研究領域に興味があったため/ 2.自身の人間形成に役立てるため/
 Q2: 5.教員が魅力的なため/ 4.先輩・友人に勧められたため/ 3.必修科目または免許・資格取得に必要なため
 Q3: 5.非常に参考にした/ 4.やや参考にした/ 3.どちらともいえない/ 2.あまり参考にしなかった/ 1.まったく参考にしなかった
 Q4: 5.無欠席/ 4.1・2回欠席/ 3.3・4回欠席/ 2.5回以上欠席
 Q5: 5.2時間以上/ 4.1時間30分程度/ 3.1時間程度/ 2.30分程度/ 1.0時間
 Q6: 5.非常に取り組んだ/ 4.やや取り組んだ/ 3.どちらともいえない/ 2.あまり取り組まなかった/ 1.まったく取り組まなかった
 Q7: 5.予習・復習や関連する活動に取り組んだ/ 4.教科書以外の関連書籍や論文を読んで学修した/ 3.パソコンやスマートフォンなどのICTを利用して調べ学修をした/ 2.図書館やコンピュータ教室等の大学の施設を利用して学修した/ 1.友人と協力しながら学修した
 Q8: 5.非常に達成できた/ 4.やや達成できた/ 3.どちらともいえない/ 2.あまり達成できなかった/ 1.まったく達成できなかった/ その他.(達成目標が)わからない
 Q9: 5.非常にあった/ 4.ややあった/ 3.どちらともいえない/ 2.あまりなかった/ 1.まったくなかった
 Q10: 5.授業目標の明瞭さ/ 4.授業内容の充実度/ 3.説明のわかりやすさ/ 2.板書やプロジェクタ等の使い方
 Q11: 5.テキスト・配付資料の適切さ/ 4.教員の学生への対応(授業環境の確保等)/ 3.オンライン授業の運営
 Q12: 5.非常に得られた/ 4.やや得られた/ 3.どちらともいえない/ 2.あまり得られなかった/ 1.まったく得られなかった
 Q13: 5.非常に得られた/ 4.やや得られた/ 3.どちらともいえない/ 2.あまり得られなかった/ 1.まったく得られなかった
 Q14: 5.非常に得られた/ 4.やや得られた/ 3.どちらともいえない/ 2.あまり得られなかった/ 1.まったく得られなかった
 Q15: 5.非常に得られた/ 4.やや得られた/ 3.どちらともいえない/ 2.あまり得られなかった/ 1.まったく得られなかった
 Q16: 5.非常にそう思う/ 4.ややそう思う/ 3.どちらともいえない/ 2.あまりそう思わない/ 1.まったくそう思わない

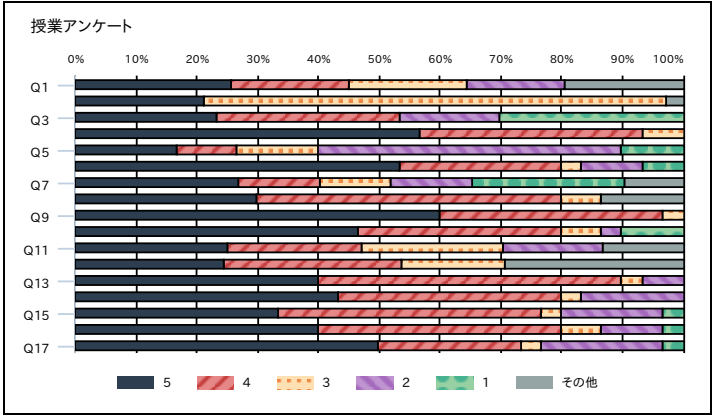
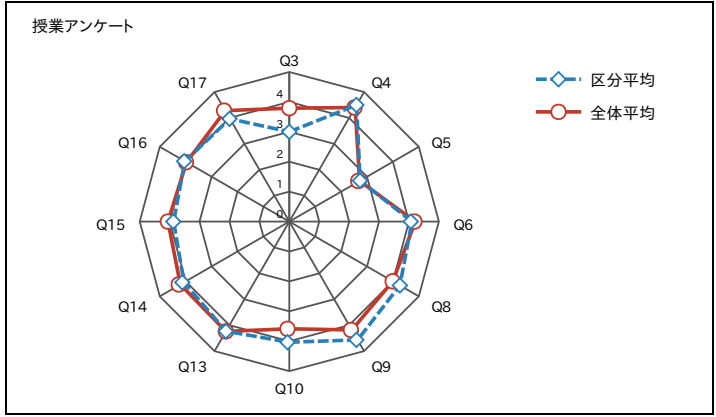


2023年度秋学期 授業アンケート 集計結果(科目区分)

区分	教職課程(湘南)	履修者数	144
		回答者数	30
		回答率	20.8%

設問	科目平均	区分平均	全体平均	回答数/構成比(%)						
				5	4	3	2	1	その他	
授業アンケート										
Q1	-	-	-	16	12	12	10	0	12	
この授業を履修した理由は何ですか?① (複数回答可)				53.3%	40.0%	40.0%	33.3%	0.0%	40.0%	
Q2	-	-	-	8	0	29	0	0	1	
この授業を履修した理由は何ですか?② (複数回答可)				26.7%	0.0%	96.7%	0.0%	0.0%	3.3%	
Q3	-	3.0	3.8	7	9	0	5	9	0	
この授業を履修登録するうえでシラバスを参考にしましたか。				23.3%	30.0%	0.0%	16.7%	30.0%	0.0%	
Q4	-	4.5	4.4	17	11	2	0	0	0	
この授業への出席状況はどうでしたか。(週2回または通年の授業は15回授業に換算して回答してください。)				56.7%	36.7%	6.7%	0.0%	0.0%	0.0%	
Q5	-	2.7	2.7	5	3	4	15	3	0	
この授業のために、平均すると授業1回あたりどの程度授業時間外に学修しましたか。				16.7%	10.0%	13.3%	50.0%	10.0%	0.0%	
Q6	-	4.1	4.2	16	8	1	3	2	0	
この授業での学修に意欲的に取り組みましたか。				53.3%	26.7%	3.3%	10.0%	6.7%	0.0%	
Q7	-	-	-	14	7	6	7	13	5	
この授業の内容の理解を深めるために、主体的に行ったことはありますか。(複数回答可)				46.7%	23.3%	20.0%	23.3%	43.3%	16.7%	
Q8	-	4.3	4.0	9	15	2	0	0	4	
シラバスにあるこの授業の到達目標を、あなたは十分に達成できたと思いますか。				30.0%	50.0%	6.7%	0.0%	0.0%	13.3%	
Q9	-	4.6	4.2	18	11	1	0	0	0	
学生が主体的に考える場面はありましたか。				60.0%	36.7%	3.3%	0.0%	0.0%	0.0%	
Q10	-	4.0	3.6	14	10	2	1	3	0	
学生同士が協働的に活動する場面はありましたか。				46.7%	33.3%	6.7%	3.3%	10.0%	0.0%	
Q11	-	-	-	17	15	16	11	0	9	
この授業のよかった点についてマークしてください。①(複数回答可)				56.7%	50.0%	53.3%	36.7%	0.0%	30.0%	
Q12	-	-	-	10	12	7	0	0	12	
この授業のよかった点についてマークしてください。②(複数回答可)				33.3%	40.0%	23.3%	0.0%	0.0%	40.0%	
Q13	-	4.2	4.2	12	15	1	2	0	0	
この授業で、知識・スキルがどの程度得られましたか。				40.0%	50.0%	3.3%	6.7%	0.0%	0.0%	
Q14	-	4.1	4.2	13	11	1	5	0	0	
この授業で、新しいものの見方・考え方がどの程度得られましたか。				43.3%	36.7%	3.3%	16.7%	0.0%	0.0%	
Q15	-	3.9	4.1	10	13	1	5	1	0	
この授業で、学問や研究への興味・意欲がどの程度湧きましたか。				33.3%	43.3%	3.3%	16.7%	3.3%	0.0%	
Q16	-	4.0	4.0	12	12	2	3	1	0	
この授業で、自身の人間形成がどの程度できましたか。				40.0%	40.0%	6.7%	10.0%	3.3%	0.0%	
Q17	-	4.0	4.3	15	7	1	6	1	0	
全体としてこの授業を受けてよかったですか。				50.0%	23.3%	3.3%	20.0%	3.3%	0.0%	

- 【選択肢】
- Q1: 5.知識・スキルを身に付けるため/ 4.新しいものの見方・考え方に触れるため/ 3.学問や研究領域に興味があったため/ 2.自身の人間形成に役立てるため/
 Q2: 5.教員が魅力的なため/ 4.先輩・友人に勧められたため/ 3.必修科目または免許・資格取得に必要なため
 Q3: 5.非常に参考にした/ 4.やや参考にした/ 3.どちらともいえない/ 2.あまり参考にしなかった/ 1.まったく参考にしなかった
 Q4: 5.無欠席/ 4.1・2回欠席/ 3.3・4回欠席/ 2.5回以上欠席
 Q5: 5.2時間以上/ 4.1時間30分程度/ 3.1時間程度/ 2.30分程度/ 1.0時間
 Q6: 5.非常に取り組んだ/ 4.やや取り組んだ/ 3.どちらともいえない/ 2.あまり取り組まなかった/ 1.まったく取り組まなかった
 Q7: 5.予習・復習や関連する活動に取り組んだ/ 4.教科書以外の関連書籍や論文を読んで学修した/ 3.パソコンやスマートフォンなどのICTを利用して調べ学修をした/ 2.図書館やコンピュータ教室等の大学の施設を利用して学修した/ 1.友人と協力しながら学修した
 Q8: 5.非常に達成できた/ 4.やや達成できた/ 3.どちらともいえない/ 2.あまり達成できなかった/ 1.まったく達成できなかった/ その他.(達成目標が)わからない
 Q9: 5.非常にあった/ 4.ややあった/ 3.どちらともいえない/ 2.あまりなかった/ 1.まったくなかった
 Q10: 5.授業目標の明瞭さ/ 4.授業内容の充実度/ 3.説明のわかりやすさ/ 2.板書やプロジェクタ等の使い方
 Q11: 5.テキスト・配付資料の適切さ/ 4.教員の学生への対応(授業環境の確保等)/ 3.オンライン授業の運営
 Q12: 5.非常に得られた/ 4.やや得られた/ 3.どちらともいえない/ 2.あまり得られなかった/ 1.まったく得られなかった
 Q13: 5.非常に得られた/ 4.やや得られた/ 3.どちらともいえない/ 2.あまり得られなかった/ 1.まったく得られなかった
 Q14: 5.非常に得られた/ 4.やや得られた/ 3.どちらともいえない/ 2.あまり得られなかった/ 1.まったく得られなかった
 Q15: 5.非常に得られた/ 4.やや得られた/ 3.どちらともいえない/ 2.あまり得られなかった/ 1.まったく得られなかった
 Q16: 5.非常にそう思う/ 4.ややそう思う/ 3.どちらともいえない/ 2.あまりそう思わない/ 1.まったくそう思わない



2023年度秋学期 授業アンケート 集計結果(科目区分)

区分	教職課程(東京あだち)	履修者数	473
		回答者数	83
		回答率	17.5%

設問	科目平均	区分平均	全体平均	回答数/構成比(%)						
				5	4	3	2	1	その他	
授業アンケート										
Q1 この授業を履修した理由は何ですか?① (複数回答可)	-	-	-	43	28	33	25	0	21	
				51.8%	33.7%	39.8%	30.1%	0.0%	25.3%	
Q2 この授業を履修した理由は何ですか?② (複数回答可)	-	-	-	19	3	77	0	0	2	
				22.9%	3.6%	92.8%	0.0%	0.0%	2.4%	
Q3 この授業を履修登録するうえでシラバスを参考にしましたか。	-	3.8	3.8	33	19	15	12	4	0	
				39.8%	22.9%	18.1%	14.5%	4.8%	0.0%	
Q4 この授業への出席状況はどうでしたか。(週2回または通年の授業は15回授業に換算して回答してください。)	-	4.5	4.4	47	31	5	0	0	0	
				56.6%	37.3%	6.0%	0.0%	0.0%	0.0%	
Q5 この授業のために、平均すると授業1回あたりどの程度授業時間外に学修しましたか。	-	2.7	2.7	12	13	15	26	17	0	
				14.5%	15.7%	18.1%	31.3%	20.5%	0.0%	
Q6 この授業での学修に意欲的に取り組みましたか。	-	4.4	4.2	47	25	8	1	2	0	
				56.6%	30.1%	9.6%	1.2%	2.4%	0.0%	
Q7 この授業の内容の理解を深めるために、主体的に行ったことはありますか。(複数回答可)	-	-	-	32	9	11	9	58	11	
				38.6%	10.8%	13.3%	10.8%	69.9%	13.3%	
Q8 シラバスにあるこの授業の到達目標を、あなたは十分に達成できたと思いますか。	-	4.2	4.0	37	30	11	1	2	2	
				44.6%	36.1%	13.3%	1.2%	2.4%	2.4%	
Q9 学生が主体的に考える場面はありましたか。	-	4.5	4.2	52	22	6	3	0	0	
				62.7%	26.5%	7.2%	3.6%	0.0%	0.0%	
Q10 学生同士が協働的に活動する場面はありましたか。	-	4.6	3.6	54	22	6	1	0	0	
				65.1%	26.5%	7.2%	1.2%	0.0%	0.0%	
Q11 この授業のよかった点についてマークしてください。①(複数回答可)	-	-	-	42	42	33	20	0	14	
				50.6%	50.6%	39.8%	24.1%	0.0%	16.9%	
Q12 この授業のよかった点についてマークしてください。②(複数回答可)	-	-	-	38	37	5	0	0	25	
				45.8%	44.6%	6.0%	0.0%	0.0%	30.1%	
Q13 この授業で、知識・スキルがどの程度得られましたか。	-	4.3	4.2	48	22	6	5	2	0	
				57.8%	26.5%	7.2%	6.0%	2.4%	0.0%	
Q14 この授業で、新しいものの見方・考え方がどの程度得られましたか。	-	4.2	4.2	41	29	8	2	3	0	
				49.4%	34.9%	9.6%	2.4%	3.6%	0.0%	
Q15 この授業で、学問や研究への興味・意欲がどの程度湧きましたか。	-	4.2	4.1	48	17	9	5	4	0	
				57.8%	20.5%	10.8%	6.0%	4.8%	0.0%	
Q16 この授業で、自身の人間形成がどの程度できましたか。	-	4.3	4.0	44	26	7	3	3	0	
				53.0%	31.3%	8.4%	3.6%	3.6%	0.0%	
Q17 全体としてこの授業を受けてよかったですか。	-	4.3	4.3	47	22	9	2	3	0	
				56.6%	26.5%	10.8%	2.4%	3.6%	0.0%	

- 【選択肢】
- Q1: 5.知識・スキルを身に付けるため/ 4.新しいものの見方・考え方に触れるため/ 3.学問や研究領域に興味があったため/ 2.自身の人間形成に役立てるため/
 Q2: 5.教員が魅力的なため/ 4.先輩・友人に勧められたため/ 3.必修科目または免許・資格取得に必要なため
 Q3: 5.非常に参考にした/ 4.やや参考にした/ 3.どちらともいえない/ 2.あまり参考にしなかった/ 1.まったく参考にしなかった
 Q4: 5.無欠席/ 4.1・2回欠席/ 3.3・4回欠席/ 2.5回以上欠席
 Q5: 5.2時間以上/ 4.1時間30分程度/ 3.1時間程度/ 2.30分程度/ 1.0時間
 Q6: 5.非常に取り組んだ/ 4.やや取り組んだ/ 3.どちらともいえない/ 2.あまり取り組まなかった/ 1.まったく取り組まなかった
 Q7: 5.予習・復習や関連する活動に取り組んだ/ 4.教科書以外の関連書籍や論文を読んで学修した/ 3.パソコンやスマートフォンなどのICTを利用して調べ学修をした/ 2.図書館やコンピュータ教室等の大学の施設を利用して学修した/ 1.友人と協力しながら学修した
 Q8: 5.非常に達成できた/ 4.やや達成できた/ 3.どちらともいえない/ 2.あまり達成できなかった/ 1.まったく達成できなかった/ その他.(達成目標が)わからない
 Q9: 5.非常にあった/ 4.ややあった/ 3.どちらともいえない/ 2.あまりなかった/ 1.まったくなかった
 Q10: 5.授業目標の明瞭さ/ 4.授業内容の充実度/ 3.説明のわかりやすさ/ 2.板書やプロジェクタ等の使い方
 Q11: 5.テキスト・配付資料の適切さ/ 4.教員の学生への対応(授業環境の確保等)/ 3.オンライン授業の運営
 Q12: 5.非常に得られた/ 4.やや得られた/ 3.どちらともいえない/ 2.あまり得られなかった/ 1.まったく得られなかった
 Q13: 5.非常に得られた/ 4.やや得られた/ 3.どちらともいえない/ 2.あまり得られなかった/ 1.まったく得られなかった
 Q14: 5.非常に得られた/ 4.やや得られた/ 3.どちらともいえない/ 2.あまり得られなかった/ 1.まったく得られなかった
 Q15: 5.非常に得られた/ 4.やや得られた/ 3.どちらともいえない/ 2.あまり得られなかった/ 1.まったく得られなかった
 Q16: 5.非常にそう思う/ 4.ややそう思う/ 3.どちらともいえない/ 2.あまりそう思わない/ 1.まったくそう思わない

