

統計の分析と利用

(旧カリ：データ分布と予測)

3. 母集団と標本



堀田 敬介

2009/12/4, Fri.~

Contents



🌸 母集団と標本

🌸 母平均，母分散の推測

🌸 標本平均

- 🌸 標本平均の従う確率分布

- 🌸 大数の法則，中心極限定理

- 🌸 標準正規分布， t 分布

🌸 標本分散

- 🌸 標本分散の従う確率分布

- 🌸 χ^2 分布

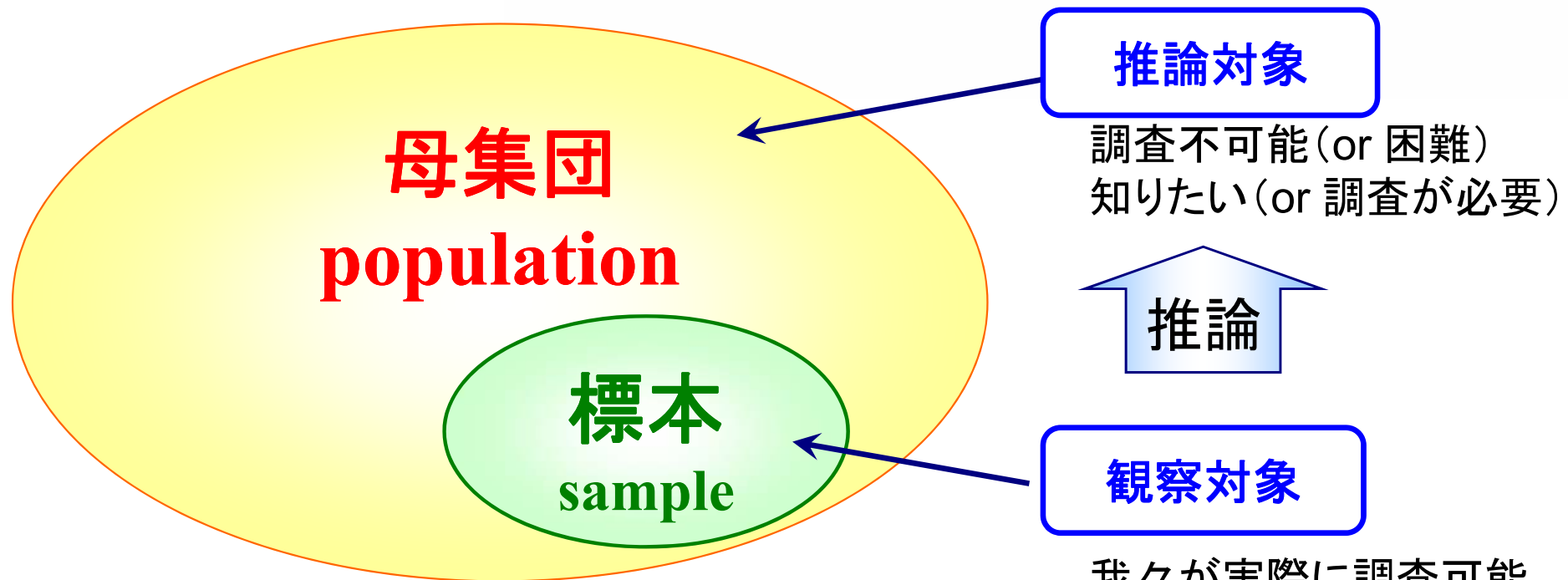
🌸 母比率の推測

🌸 標本比率

母集団と標本：統計的推論



🌸推測統計学 statistical estimate / statistical inference



- 母集団が大きすぎて調査不可能な場合
 - 全国大学生の身長
- 全数調査(悉皆調査)がそもそも不可能な場合
 - 品質検査
 - 料理の味見

注意: 今後特に断りのない限り, 無限母集団を考える.

母集団と標本：統計的推論



母集団の性質を表す数値

母平均： μ

母分散： σ^2 （母標準偏差： σ ）

母集団からの標本

データ n 個を無作為抽出

$$X_1, \dots, X_n$$

無作為抽出には乱数などを利用

X_1, \dots, X_n は互いに独立な確率変数

標本調査は試行：無作為抽出により、実際にとる値は偶然による

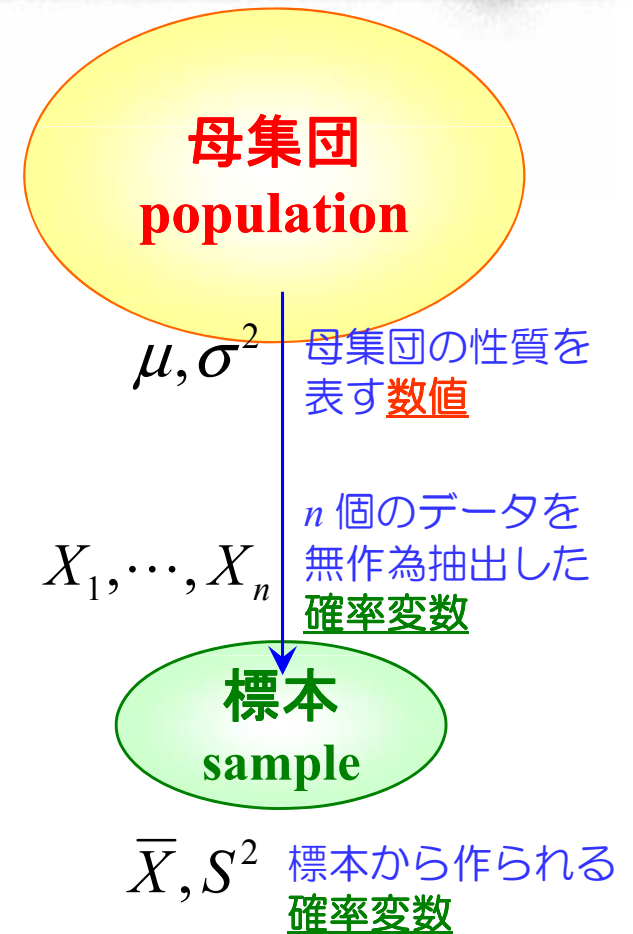
各確率変数 X_i は母集団と同じ分布に従う

n はサンプルサイズ（抽出した標本数）

確率変数 X_1, \dots, X_n から作られる確率変数

標本平均： $\bar{X} = \frac{X_1 + \dots + X_n}{n}$

標本分散： $S^2 = \frac{1}{n} \left\{ (X_1 - \bar{X})^2 + \dots + (X_n - \bar{X})^2 \right\}$

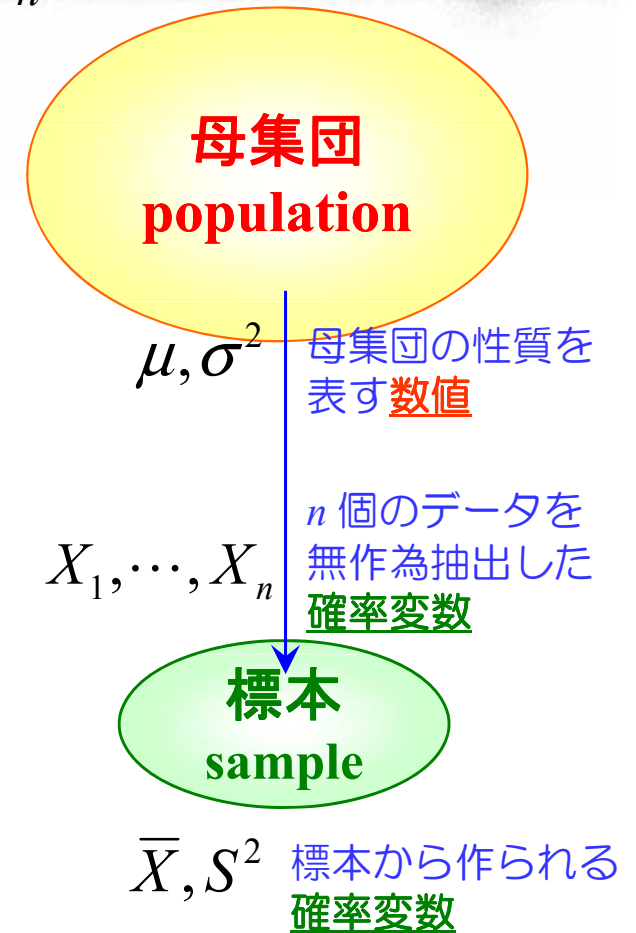


標本分布：標本平均



🌸 母集団から抽出した標本数 n の標本 X_1, \dots, X_n について、以下の確率変数を **標本平均** \bar{X} という

$$\bar{X} = \frac{X_1 + \dots + X_n}{n}$$



注意) 「標本平均」は確率変数 「標本平均値」が標本毎に実際にとる値

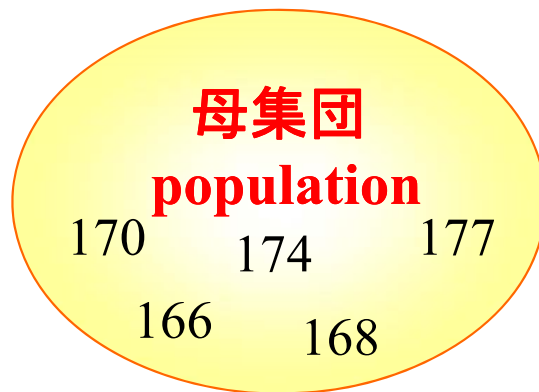
母集団と標本：標本平均



標本平均と母平均の関係

例：5人の身長

(170, 174, 166, 168, 177)



2人ずつ
非復元抽出
標本数 $n=2$

標本
sample 標本平均の値

(174,166)	→	170.0
(174,168)	→	171.0
(174,177)	→	175.5
(174,170)	→	172.0
(166,174)	→	170.0
⋮		⋮
(170,174)	→	172.0
(170,166)	→	168.0
(170,168)	→	169.0
(170,177)	→	173.5

標本平均値
の平均
171.0

標本平均値
の分散
6.0

母集団数 $N=5$

母平均 $\mu=171.0$

母分散 $\sigma^2=16.0$

一致する！

母分散の $\frac{1}{n}$ 倍 (無限母集団)
母分散の $\frac{N-n}{N-1} \cdot \frac{1}{n}$ 倍 (有限母集団)

$$E(\bar{X}) = \mu$$

$$V(\bar{X}) = \frac{\sigma^2}{n}$$

$$\left(V(\bar{X}) = \frac{N-n}{N-1} \cdot \frac{\sigma^2}{n} \right)$$



補足：標本平均の平均と母平均・標本平均の分散と母分散の関係（証明）



$$E(\bar{X}) = E\left(\frac{X_1 + \dots + X_n}{n}\right) = \frac{1}{n} \sum_{i=1}^n E(X_i) = \frac{1}{n} \cdot n\mu = \mu$$

$$\begin{aligned} V(\bar{X}) &= E(\bar{X} - E(\bar{X}))^2 \\ &= E\left(\frac{X_1 + \dots + X_n}{n} - E(\bar{X})\right)^2 \\ &= \frac{1}{n^2} E(\{X_1 - E(X_1)\} + \dots + \{X_n - E(X_n)\})^2 \\ &= \frac{1}{n^2} E\left(\{X_1 - E(X_1)\}^2 + \dots + \{X_n - E(X_n)\}^2 + 2\sum_{i<j} (X_i - E(X_i))(X_j - E(X_j))\right) \end{aligned}$$

$$= \frac{1}{n^2} \left\{ \sum_{i=1}^n E(X_i - E(X_i))^2 + 2\sum_{i<j} (X_i - E(X_i))(X_j - E(X_j)) \right\}$$

$$= \frac{1}{n^2} \left\{ \sum_{i=1}^n V(X_i) + 2\sum_{i<j} Cov(X_i, X_j) \right\}$$

$$= \frac{1}{n^2} \left\{ n\sigma^2 - 2 \cdot \frac{n(n-1)}{2} \cdot \left(-\frac{1}{N-1}\sigma^2\right) \right\}$$

$$= \frac{1}{n} \cdot \frac{N-n}{N-1} \sigma^2$$

$$\begin{aligned} Cov(X_i, X_j) &= E((X_i - E(X_i))(X_j - E(X_j))) \\ &= E((X_i - \mu)(X_j - \mu)) \\ &= \frac{1}{N(N-1)} (x_1 - \mu)(x_2 - \mu) + \dots + \frac{1}{N(N-1)} (x_N - \mu)(x_{N-1} - \mu) \\ &= \frac{1}{N(N-1)} \left(\{(x_1 - \mu) + \dots + (x_N - \mu)\}^2 - \{(x_1 - \mu)^2 + \dots + (x_N - \mu)^2\} \right) \\ &= \frac{1}{N(N-1)} \left(\left\{ \frac{x_1 + \dots + x_N}{N} - \mu \right\}^2 - \{(x_1 - \mu)^2 + \dots + (x_N - \mu)^2\} \right) \\ &= \frac{1}{N(N-1)} (0^2 - N\sigma^2) = -\frac{1}{N-1} \sigma^2 \end{aligned}$$

補足：有限母集団修正



母集団が有限の場合

標本平均の分散と母分散の関係は、

$$V(\bar{X}) = \frac{N-n}{N-1} \cdot \frac{\sigma^2}{n}$$

有限修正項

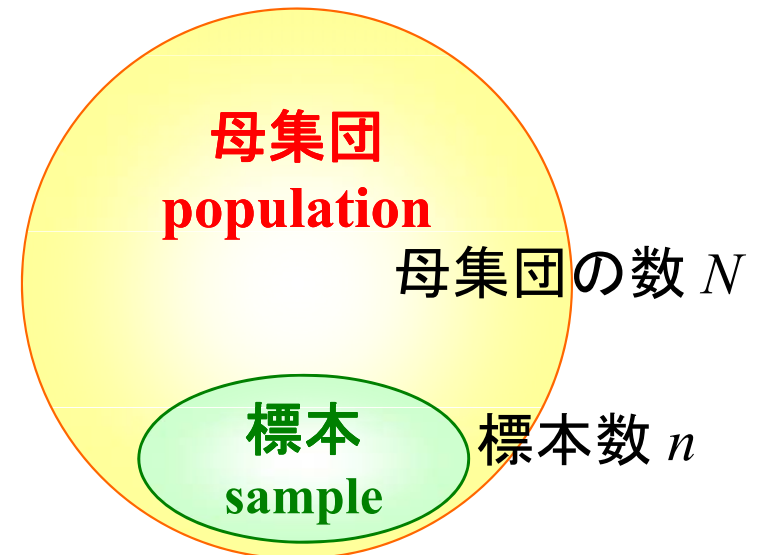
N が余り大きくない場合や、 n/N が大きい場合

標本数 n に比べて母集団の数 N が大きいとき、有限修正項を考慮する。
無限母集団(N が十分大きい)時は、有限修正項は1となるので無視して良い。

母集団が無限の場合

標本平均の分散と母分散の関係は、

$$V(\bar{X}) = \frac{\sigma^2}{n}$$



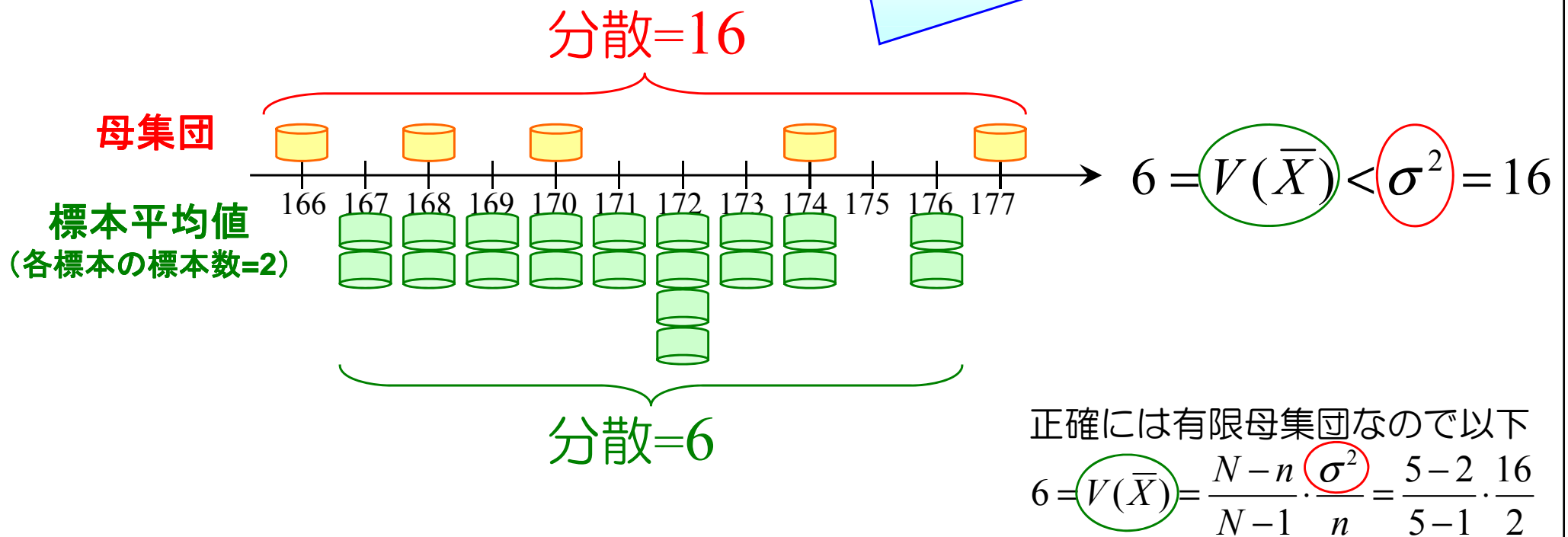
補足：母集団と標本：標本平均



🌻なぜ「標本平均の分散」が「母分散」より小さくなるのか？
〔即ち、なぜ $V(\bar{X}) < \sigma^2$ なのか？〕

🌻例：5人の身長
(174, 166, 168, 177, 170)

「標本平均値の散らばり具合」の方が、
「母集団の散らばり具合」より小さい！



母集団と標本：標本平均（まとめ）

☀️ 標本平均

母集団から n 個
無作為抽出

$$\bar{X} = \frac{1}{n} (X_1 + \dots + X_n)$$

- X_1, \dots, X_n はそれぞれ確率変数
- それから作られる標本平均も確率変数

☀️ 注意：「標本平均」と「標本平均値」は意味が違う

☀️ 標本平均 ... 上で定義される確率変数

☀️ 標本平均値 ... 確率変数「標本平均」が標本ごとに実際にとる値

☀️ 「標本平均 \bar{X} の期待値は母平均 μ に等しい」 $E(\bar{X}) = \mu$

☀️ 「標本平均 \bar{X} の分散は母分散 σ^2 の $1/n$ に等しい」 $V(\bar{X}) = \frac{\sigma^2}{n}$


〔有限母集団の場合： $V(\bar{X}) = \frac{N-n}{N-1} \cdot \frac{\sigma^2}{n}$ 〕

演習1：標本平均



1. 世界に4匹しかいない貴重な昆虫がいる。その集団を母集団としよう。
 - ☀️ 神様はこの4匹の全長を全て知っており、それぞれ (2, 6, 7, 5) である。
 - ☀️ 神様は母平均の値を求めた。いくつか？ $\mu = ?$
 - ☀️ 神様は母分散の値を求めた。いくつか？ $\sigma^2 = ?$

2. 探検家は2匹捕まえる。それが標本となる。
 - ☀️ 各探検家は重複なく2匹を捕まえた。



- (つまり、非復元抽出で2匹捕らえ、全長測定後放す)
- ☀️ 各探検家は自分が捕まえた2匹の標本の平均値を求めた。
- ☀️ それぞれ、いくつか？ 全ての組合せについて計算せよ。 $\bar{X} = ?$



3. 1と2の結果から、 $E(\bar{X}) = \mu$ と $V(\bar{X}) = \frac{N-n}{N-1} \cdot \frac{\sigma^2}{n}$ が成立していることを確認しよう。

ただし、 N は母集団の大きさ、 n は標本の大きさである。

母集団と標本：大数の法則



- ❁ 「標本平均 \bar{X} の期待値は母平均 μ に等しい」 $E(\bar{X}) = \mu$
- ❁ 「標本平均 \bar{X} の分散は母分散 σ^2 の $1/n$ に等しい」 $V(\bar{X}) = \frac{\sigma^2}{n}$

〔有限母集団の場合 $\frac{N-n}{N-1} \cdot \frac{1}{n}$ 倍〕

大数の法則

標本数 n が大きくなるにつれて、標本平均

$$\bar{X} = \frac{1}{n}(X_1 + \cdots + X_n)$$

が母平均 μ に近い値をとる確率は 1 に近づく。



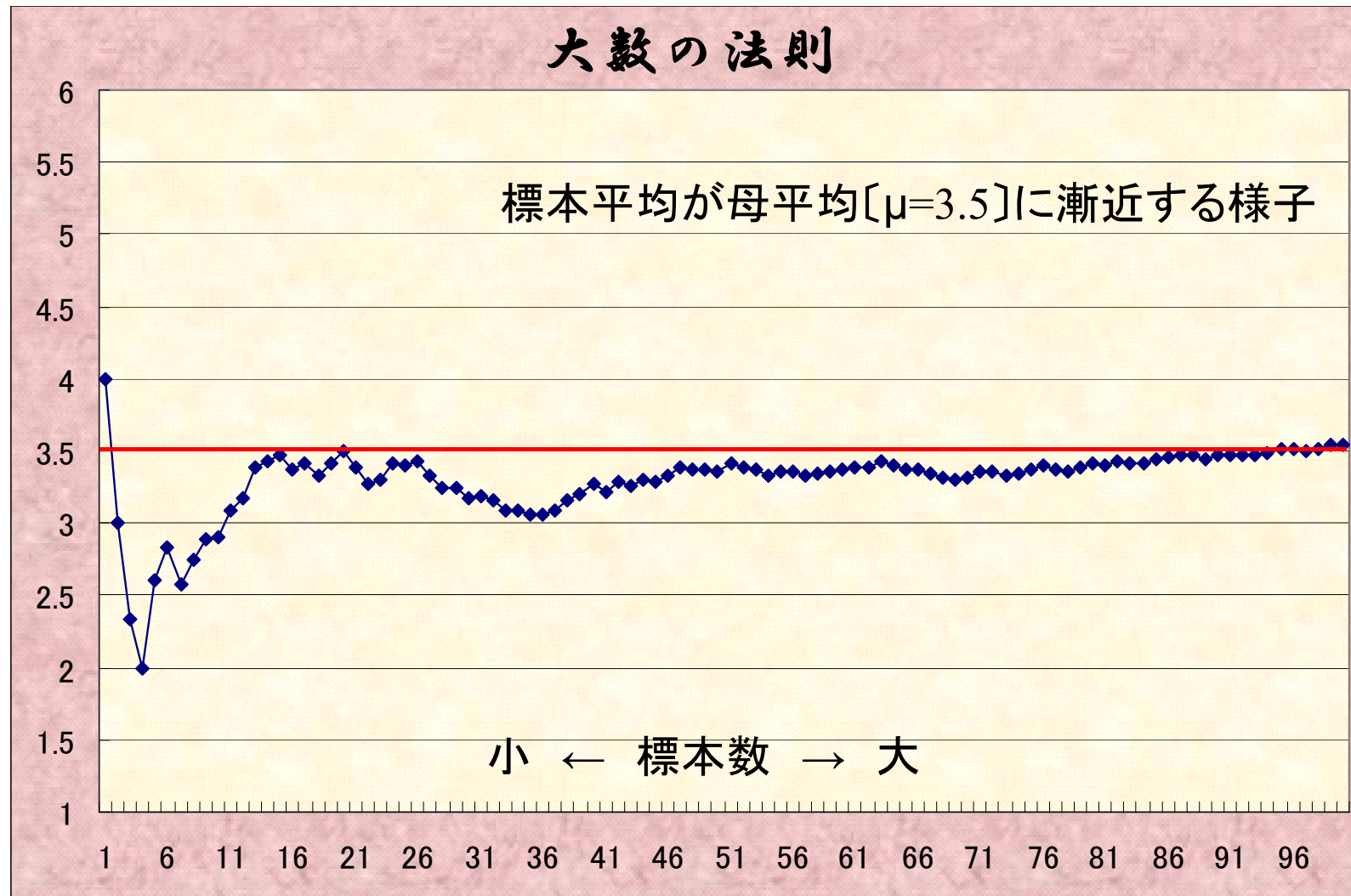
標本数 n が**十分大きければ**、標本は母集団を正しく表すと考えてもよいでしょう。

母集団と標本：大数の法則



大数の法則

例：サイコロを振って出た目の平均 [$\mu=3.5$]



補足：大数の法則



大数の法則

$$P\left(|\bar{X} - \mu| < \varepsilon\right) \rightarrow 1 \quad (n \rightarrow \infty)$$

✿証明はチェビシエフの不等式 $P\left(|\bar{X} - \mu| > k\sigma\right) \leq 1/k^2$ から

) X_1, \dots, X_n は独立で、同じ分布に従う

$$\rightarrow E(X_i) = \mu, V(X_i) = \sigma^2 (i = 1, \dots, n)$$

$$\bar{X} = \frac{1}{n} \sum_{i=1}^n X_i \text{ とすると } E(\bar{X}) = \mu, V(\bar{X}) = \frac{\sigma^2}{n}$$

ここで、チェビシエフの不等式から、 $k\sigma := \varepsilon$ とおくと ($\sigma^2 := \sigma^2/n$)

$$P\left(|\bar{X} - \mu| > \varepsilon\right) \leq \sigma^2 / n\varepsilon^2 \rightarrow 0 \quad (n \rightarrow \infty) \quad \blacksquare$$

標本分布



🌻 標本平均 \bar{X} はどんな確率分布に従うのか？

🌻 母集団分布が正規分布 $N(\mu, \sigma^2)$ の場合 [母平均 μ 母分散 σ^2]

➡ 標本平均 \bar{X} は正規分布 $N(\mu, \sigma^2/n)$ に従う

🌻 母集団分布が正規分布ではない場合 [母平均 μ 母分散 σ^2]

➡ 標本平均 \bar{X} は正規分布 $N(\mu, \sigma^2/n)$ に従う

中心極限定理

母平均 μ , 母分散 σ^2 の母集団から大きさ n の標本を無作為に抽出した時, n が十分大きければ, 母集団の従う確率分布に関係なく, 標本平均 \bar{X} は平均 μ , 分散 σ^2/n の正規分布 $N(\mu, \sigma^2/n)$ に従うとみなすことができる

$$\begin{cases} X_1 + \dots + X_n \sim N(n\mu, n\sigma^2) \\ \bar{X} = \frac{1}{n}(X_1 + \dots + X_n) \sim N\left(\mu, \frac{\sigma^2}{n}\right) \end{cases}$$

X_1, \dots, X_n

中心極限定理



母集団
population

母平均 μ
母分散 σ^2

n 個とってくる

標本

sample

標本平均 \bar{X}
標本分散 S^2

一様分布

正規分布

幾何分布

二項分布

ポアソン分布

指数分布

...

標本数 n が 十分大きい なら

標本平均 $\bar{X} \sim N\left(\mu, \frac{\sigma^2}{n}\right)$

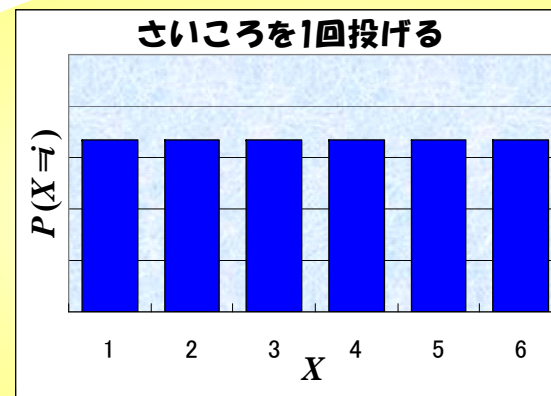
中心極限定理は、母集団分布がなんであっても（正規分布でなくても）、標本数 n が十分大きければ、標本平均 \bar{X} は、近似的に正規分布に従う、と述べている

中心極限定理



母集団
population

母平均 μ
母分散 σ^2



$$\begin{cases} \mu = \frac{7}{2}, \\ \sigma^2 = \frac{35}{12} \end{cases}$$

n 個とってくる

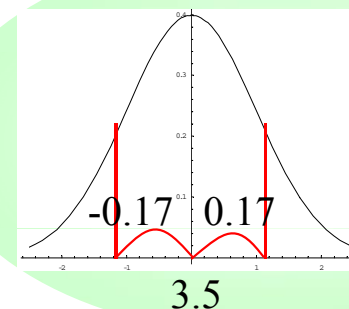
標本

sample

標本平均 \bar{X}
標本分散 S^2

標本が十分大きいならば

サイコロを100回投げる



$$\begin{aligned} \bar{X} &\sim N\left(\mu, \frac{\sigma^2}{n}\right) \\ &= N\left(\frac{7}{2}, \frac{\frac{35}{12}}{100}\right) \end{aligned}$$

補足：中心極限定理



中心極限定理

$n \rightarrow \infty$ のとき,

$$P\left(a \leq (X_1 + \dots + X_n - n\mu) / \sqrt{n}\sigma \leq b\right) \rightarrow \int_a^b \frac{1}{\sqrt{2\pi}} e^{-\frac{x^2}{2}} dx$$

が成り立つ。言い換えると,

$$P\left(a \leq \frac{\bar{X} - \mu}{\sigma / \sqrt{n}} \leq b\right) \approx \phi(b) - \phi(a)$$

としてよいということ。

(右辺の ϕ は標準正規分布の累積分布関数)

中心極限定理の応用

平均20,000回で、
400回は±2%の誤差！
ありふれたことだろう...

❁ 例題1：表裏が等確率で出るコインを40,000回投げる。表が19,600回～20,400回出る確率は？

❁ i 回目： $X_i=1,0$ (1：表, 0：裏)

❁ 表の出る回数： $X=X_1+X_2+\dots+X_n$

二項分布 $Bi(40000, 1/2)$ に従う

$$f(x) = {}_n C_x p^x (1-p)^{n-x} \quad (x=0,1,\dots,n)$$

$$E(X) = np, V(X) = np(1-p)$$

つまり $P(X > 20400) + P(X < 19600)$ はいくつか？

$$1 - \sum_{x=19600}^{20400} {}_{40000} C_x (1/2)^x (1/2)^{40000-x} \text{ を計算すればよい！}$$

ところが ${}_{40000} C_x$ を計算するのは困難！

例えば、Excel2003で ${}_{40000} C_{19600}$ を計算すると、...

#NUM! =COMBIN(40000,19600)

計算不能！

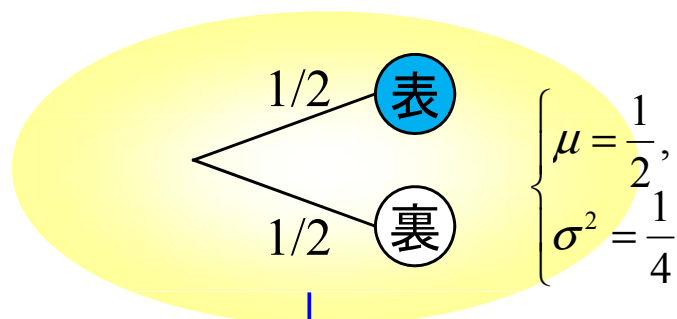
中心極限定理の応用



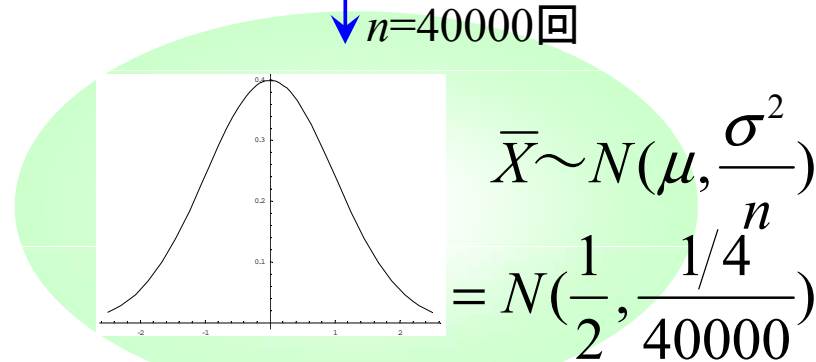
☀ 中心極限定理 $\Rightarrow \bar{X} \sim N\left(\mu, \frac{\sigma^2}{n}\right)$

☀ 標準化 $\Rightarrow Z := \frac{X - \mu}{\sigma} \sim N(0,1) \Rightarrow Z := \frac{\bar{X} - \mu}{\sigma/\sqrt{n}} \sim N(0,1)$

☀ $X_i \sim Bi(1, 1/2) \Rightarrow \begin{cases} \mu = E(X_i) = n_i p_i = 1 \times 1/2 = 1/2, \\ \sigma^2 = V(X_i) = n_i p_i (1 - p_i) = 1 \times 1/2 \times 1/2 = 1/4 \end{cases}$



↓ 標本
 $n=40000$ 回



表が19600~20400回出る確率を求めたいので、

$$\begin{aligned} & P(19600 \leq X_1 + \dots + X_n \leq 20400) \\ &= P\left(\frac{19600}{n} \leq \frac{X_1 + \dots + X_n}{n} \leq \frac{20400}{n}\right) \\ &= P\left(\frac{\frac{19600}{n} - \mu}{\sigma/\sqrt{n}} \leq \frac{\bar{X} - \mu}{\sigma/\sqrt{n}} \leq \frac{\frac{20400}{n} - \mu}{\sigma/\sqrt{n}}\right) \\ &= P\left(\frac{\frac{19600}{40000} - \frac{1}{2}}{\sqrt{\frac{1}{4}}/\sqrt{40000}} \leq Z \leq \frac{\frac{20400}{40000} - \frac{1}{2}}{\sqrt{\frac{1}{4}}/\sqrt{40000}}\right) \\ &= P(-4 \leq Z \leq 4) \\ &= 0.99993\dots \end{aligned}$$

中心極限定理の応用



❁ 例題2：昨シーズン打率3割の打者が、今シーズン300回打席にたった。今シーズンの打率が4割以上となる確率は？

❁ i 回目： $X_i=1,0$ (1：ヒット, 0：凡打)

❁ ヒット数： $X=X_1+X_2+\dots+X_n$

二項分布 $Bi(300, 3/10)$ に従う

$$f(x) = {}_n C_x p^x (1-p)^{n-x} \quad (x=0,1,\dots,n)$$

$$E(X) = np, V(X) = np(1-p)$$



つまり $P(X > 120)$ はいくつか？

$$\sum_{x=120}^{300} {}_{300} C_x (3/10)^x (7/10)^{300-x} \quad \text{を計算すればよい！}$$

中心極限定理の応用



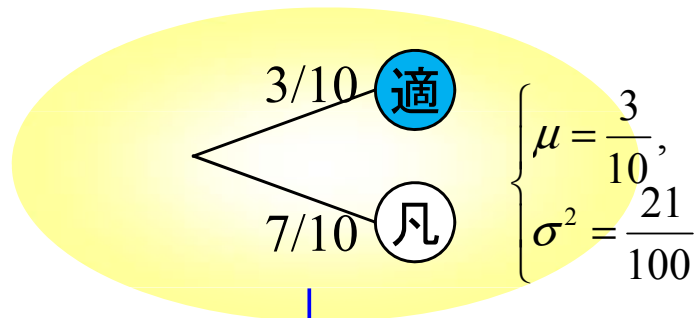
🌸 中心極限定理 $\Rightarrow \bar{X} \sim N\left(\mu, \frac{\sigma^2}{n}\right)$

🌸 標準化 $\Rightarrow Z := \frac{X - \mu}{\sigma} \sim N(0,1) \Rightarrow Z := \frac{\bar{X} - \mu}{\sigma/\sqrt{n}} \sim N(0,1)$

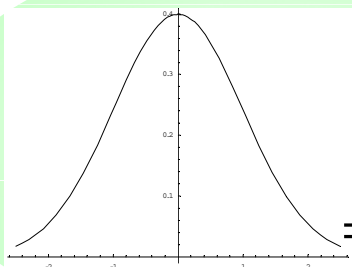
🌸 $X_i \sim Bi(1, 3/10) \Rightarrow \begin{cases} \mu = E(X_i) = n_i p_i = 1 \times 3/10 = 3/10, \\ \sigma^2 = V(X_i) = n_i p_i (1 - p_i) = 1 \times 3/10 \times 7/10 = 21/100 \end{cases}$

打率4割, 即ち120本以上ヒットの確率を求めたいので,

$$\begin{aligned} & P(X_1 + \dots + X_n \geq 120) \\ &= P\left(\frac{X_1 + \dots + X_n}{n} \geq \frac{120}{n}\right) \\ &= P\left(\frac{\bar{X} - \mu}{\sigma/\sqrt{n}} \geq \frac{\frac{120}{n} - \mu}{\sigma/\sqrt{n}}\right) \\ &= P\left(Z \geq \frac{\frac{120}{300} - \frac{3}{10}}{\sqrt{\frac{21}{100}}/\sqrt{300}}\right) \\ &= P(Z \geq 3.7796\dots) \\ &= 0.00007853\dots \end{aligned}$$



標本
 $n=300$ 打席



$$\begin{aligned} \bar{X} &\sim N\left(\mu, \frac{\sigma^2}{n}\right) \\ &= N\left(\frac{3}{10}, \frac{21/100}{300}\right) \end{aligned}$$

中心極限定理の応用



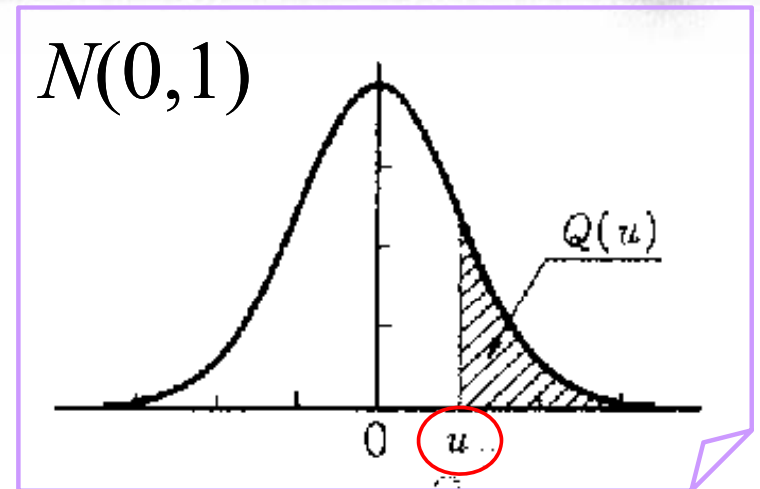
標準正規分布表の読み方

$$Q(u) = 1 - \Phi(u) = \int_u^{\infty} \phi(u) du$$

$$P(X \geq u)$$

小数第2位

小数第1位



u	.00	.01	.02	.03	.04	.05	.06
.0	.50000	.49601	.49202	.48803	.48405	.48006	.47607
.1	.46017	.45620	.45224	.44828	.44433	.44038	.43643
.2	.42074	.41683	.41294	.40905	.40517	.40129	.39741
.3	.38209	.37828	.37448	.37070	.36693	.36317	.35941
.4	.34458	.34090	.33724	.33360	.32997	.32636	.32276
.5	.30854	.30503	.30153	.29806	.29460	.29116	.28774
.6	.27425	.27093	.26763	.26435	.26109	.25785	.25463
.7	.24196	.23885	.23576	.23270	.22965	.22663	.22363
.8	.21186	.20897	.20611	.20327	.20045	.19766	.19489

標本分布：標準化と標準正規分布



例題：

確率変数 X はある株式の利回り(%)で、正規分布 $N(3, 10)$ に従う。
この株式への投資が損となる確率は？

$$P(X < 0)$$

$$= P(\mu + \sigma Z < 0) \left[\because Z = \frac{X - \mu}{\sigma} \right]$$

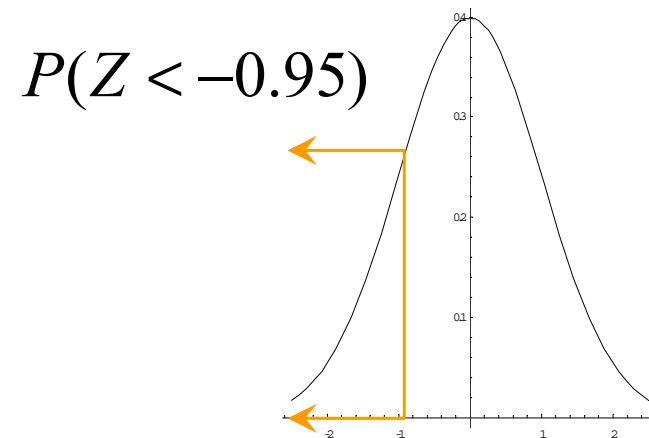
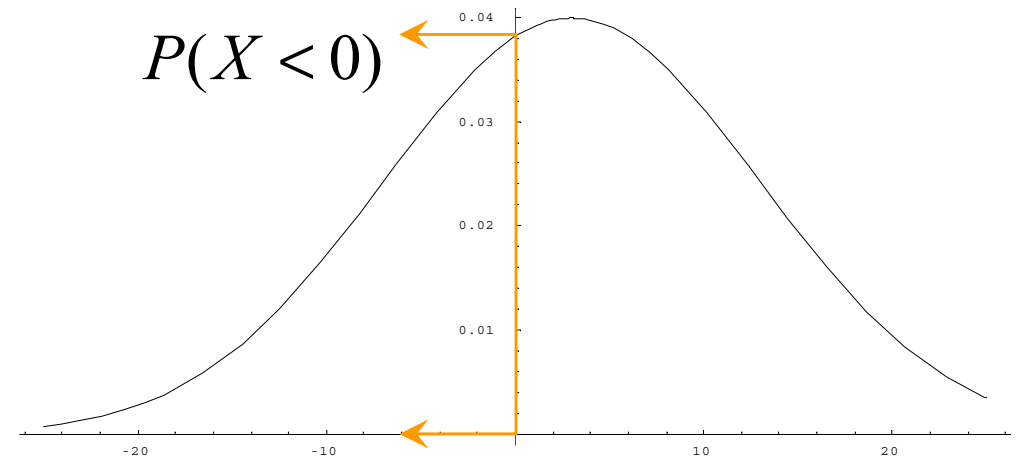
$$= P\left(Z < \frac{0 - \mu}{\sigma}\right)$$

$$= P\left(Z < \frac{0 - 3}{\sqrt{10}} = -0.94868\right)$$

$$\approx P(Z < -0.95) = 0.17106$$

標準正規分布表から

$$= 0.171391 \text{ (Excel関数 NORMDISTより)}$$



標本分布：標本平均の標準化



平均 μ , 分散 σ^2 の確率変数 X の標準化

$$X \rightarrow Z = \frac{X - \mu}{\sigma}$$

平均 μ , 分散 σ^2/n の標本平均 \bar{X} の標準化

$$\bar{X} \rightarrow Z = \frac{\bar{X} - \mu}{\sigma / \sqrt{n}}$$

標本平均が, 正規分布 $N(\mu, \sigma^2/n)$ に従うとき, 標準化した確率変数 Z は, 標準正規分布 $N(0, 1)$ に従う

標本から母平均 μ を推定
「Z推定」・「Z検定」
に利用する

$$\bar{X} \sim N\left(\mu, \frac{\sigma^2}{n}\right) \rightarrow Z \sim N(0, 1)$$

例題：出展 技術評論社「確率・統計の仕組みがわかる本」 例7.2



【問題】小学生の1ヶ月の小遣いが、平均2250円、標準偏差360円です。このとき、ランダムに選んだ36人の小学生の小遣い平均が2400円を超える確率は？

- ❁ 解答：母集団分布不明だが、 $n=36$ 人は十分大きいので、中心極限定理から正規分布と仮定。標本平均 \bar{X} の分布は
平均：2250円（母集団と同じ），標準偏差： $\sqrt{\frac{\sigma^2}{n}} = \frac{360}{\sqrt{36}} = 60$
の正規分布に従う。これより標準化して、

$$Z = \frac{\bar{X} - 2250}{60}$$

$$\begin{aligned} \text{したがって } P(\bar{X} > 2400) &= P(60Z + 2250 > 2400) \\ &= P(Z > 2.5) \cong 0.0062 \end{aligned}$$

答え
0.62%

Coffee Break!



10¹⁰⁰と100¹⁰はどっちが大きい?

❁ どちらが大きい?

❁ 10¹⁰⁰ = ?

❁ 100¹⁰ = ?

❁ どちらが大きい?

❁ 10¹⁰⁰ = ?

❁ 100! = ?

❁ スターリングの公式

$$N! \approx (N/e)^N \sqrt{2\pi N}$$

$$\left(\lim_{N \rightarrow +\infty} \frac{N!}{(N/e)^N \sqrt{2\pi N}} = 1 \right)$$

充分大きなNについて、Nの階乗の近似値を与える

累乗の計算も大変だけど、階乗の計算はとんでもなく大変ね!

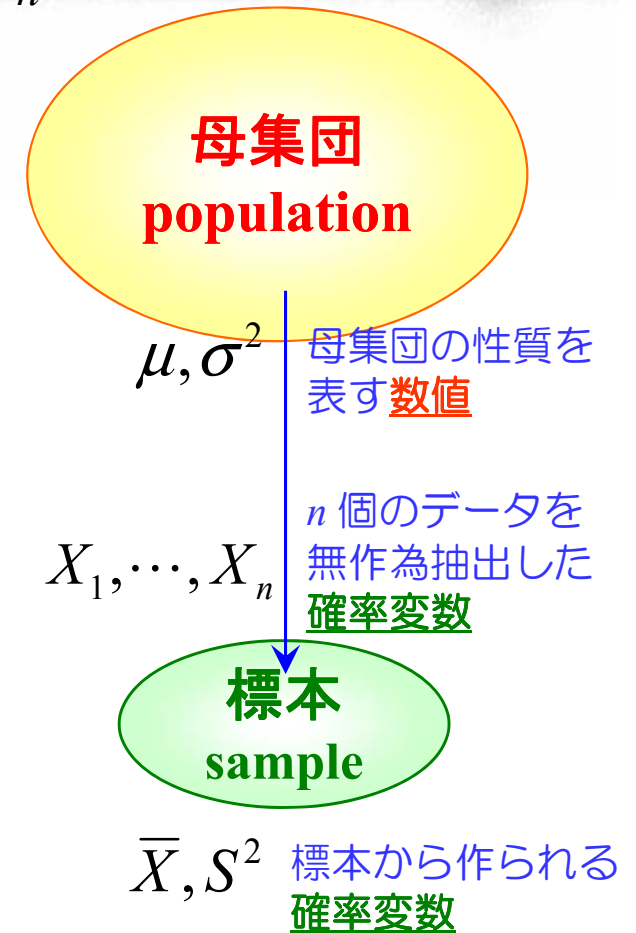


標本分布：標本分散



🌸 母集団から抽出した標本数 n の標本 X_1, \dots, X_n について、以下の確率変数を 標本分散 S^2 という

$$S^2 = \frac{1}{n} \left\{ (X_1 - \bar{X})^2 + \dots + (X_n - \bar{X})^2 \right\}$$



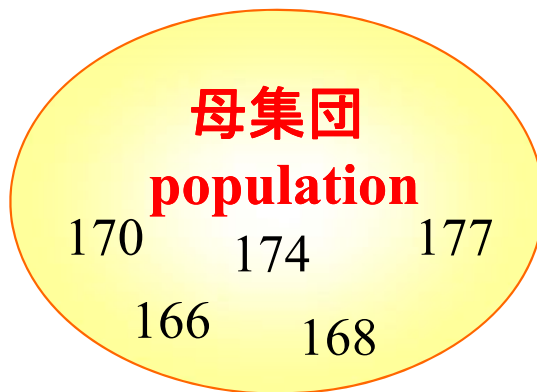
注意) 「標本分散値」は確率変数 「標本分散」が標本毎に実際にとる値

母集団と標本：標本分散値の平均



母分散と標本分散の関係

例：5人の身長



母集団数 $N=5$
母平均 $\mu=171.0$
母分散 $\sigma^2=16.0$

2人ずつ
非復元抽出
標本数 $n=2$

標本
sample

標本分散値

(174,166)	→	16.0
(174,168)	→	9.0
(174,177)	→	2.3
(174,170)	→	4.0
(166,174)	→	16.0
⋮		⋮
(170,174)	→	4.0
(170,166)	→	4.0
(170,168)	→	1.0
(170,177)	→	12.3

標本分散値
の平均

10.0

母分散の $\frac{n-1}{n}$ 倍 (無限母集団)
母分散の $\frac{N}{N-1} \cdot \frac{n-1}{n}$ 倍 (有限母集団)

$$E(S^2) = \frac{n-1}{n} \sigma^2$$

$$\left(E(S^2) = \frac{N}{N-1} \cdot \frac{n-1}{n} \sigma^2 \right)$$



補足：標本分散の平均と母分散の関係（証明）



$$\begin{aligned} E(S^2) &= E\left(\frac{1}{n}\{(X_1 - \bar{X})^2 + \cdots + (X_n - \bar{X})^2\}\right) \\ &= \frac{1}{n} E\left(\{(X_1 - \mu) - (\bar{X} - \mu)\}^2 + \cdots + \{(X_n - \mu) - (\bar{X} - \mu)\}^2\right) \\ &= \frac{1}{n} E\left(\sum_{i=1}^n \{(X_i - \mu)^2 - 2(X_i - \mu)(\bar{X} - \mu) + (\bar{X} - \mu)^2\}\right) \\ &= \frac{1}{n} \left(\sum_{i=1}^n E(X_i - \mu)^2 - 2E\left(\sum_{i=1}^n (X_i - \mu)(\bar{X} - \mu)\right) + \sum_{i=1}^n E(\bar{X} - \mu)^2 \right) \\ &= \frac{1}{n} \left(\sum_{i=1}^n V(X_i) - 2E\left(n\left(\frac{X_1 + \cdots + X_n}{n} - \mu\right)(\bar{X} - \mu)\right) + nE(\bar{X} - \mu)^2 \right) \\ &= \frac{1}{n} (n\sigma^2 - 2nE(\bar{X} - \mu)^2 + nE(\bar{X} - \mu)^2) \\ &= \sigma^2 - V(\bar{X}) \\ &= \sigma^2 - \frac{N-n}{N-1} \cdot \frac{1}{n} \sigma^2 \\ &= \frac{N}{N-1} \cdot \frac{n-1}{n} \sigma^2 \end{aligned}$$

補足：有限母集団修正



❁ 母集団が有限の場合

❁ 標本分散の平均と母分散の関係は、

$$E(S^2) = \frac{N}{N-1} \cdot \frac{n-1}{n} \sigma^2$$

有限修正項

母集団の要素数 N が大きいとき、有限修正項を考慮。
無限母集団(N が十分大きい)時は、有限修正項は1となるので無視。

❁ 母集団が無限の場合

❁ 標本分散の平均と母分散の関係は、

$$E(S^2) = \frac{n-1}{n} \sigma^2$$

母集団と標本：標本分散（まとめ）

標本分散 S^2

母集団から n 個
無作為抽出

$$S^2 = \frac{1}{n} \left\{ (X_1 - \bar{X})^2 + \cdots + (X_n - \bar{X})^2 \right\}$$

- X_1, \dots, X_n はそれぞれ確率変数
- それから作られる標本平均も確率変数
- よって、それから作られる標本分散も確率変数

注意：「標本平均の分散 $V(\bar{X})$ 」と「標本分散の平均 $E(S^2)$ 」
を混同しないこと！

「標本分散値の平均」と「母分散」の関係

$$E(S^2) = \frac{n-1}{n} \sigma^2$$

有限母集団の場合：

$$E(S^2) = \frac{N}{N-1} \cdot \frac{n-1}{n} \sigma^2$$

演習2：標本分散



1. 世界に4匹しかいない貴重な昆虫がいる。その集団を母集団としよう。
 - ☀️ 神様はこの4匹の全長を全て知っており、それぞれ (2, 6, 7, 5) である。
 - ☀️ 神様は母分散の値を求めた。いくつか？ $\sigma^2 = ?$

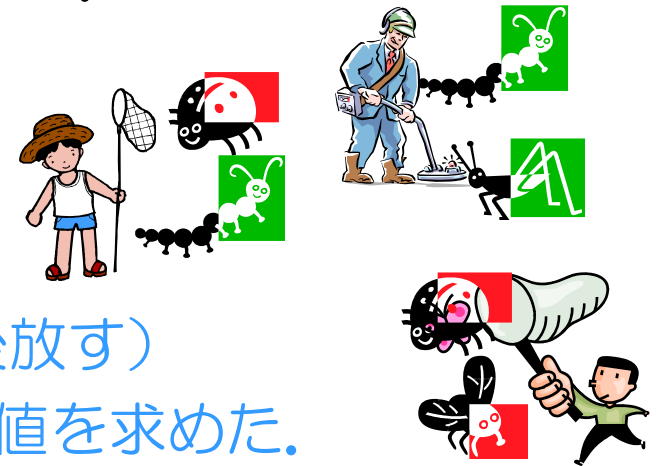
2. 探検家は2匹捕まえる。それが標本となる。

☀️ 各探検家は重複なく2匹を捕まえた。

(つまり、非復元抽出で2匹捕らえ、全長測定後放す)

☀️ 各探検家は自分が捕まえた2匹の標本の分散の値を求めた。

☀️ それぞれ、いくつか？ 全ての組合せについて計算せよ。 $S^2 = ?$



3. 1と2の結果から、 $E(S^2) = \frac{N}{N-1} \cdot \frac{n-1}{n} \sigma^2$ が成立することを確認しよう。

ただし、 N は母集団の大きさ、 n は標本の大きさである。

標本分布：標本分散と不偏分散



🌻 標本分散 S^2

$$S^2 = \frac{1}{n} \left\{ (X_1 - \bar{X})^2 + \cdots + (X_n - \bar{X})^2 \right\}$$

🌻 不偏分散 s^2

この標本分散は、母分散 σ^2 の不偏推定量

$$s^2 = \frac{1}{n-1} \left\{ (X_1 - \bar{X})^2 + \cdots + (X_n - \bar{X})^2 \right\}$$

$$E(S^2) = \frac{n-1}{n} \sigma^2 \quad E(s^2) = \sigma^2$$

有限母集団の場合：

$$E(S^2) = \frac{N}{N-1} \cdot \frac{n-1}{n} \sigma^2 \quad E(s^2) = \frac{N}{N-1} \sigma^2$$

N が充分大きいならば、 $N/(N-1)$ は1と考えて良い。

標本分布：標本分散の従う確率分布



❁ 標本分散 S^2 はどんな確率分布に従うのか？

$$S^2 = \frac{1}{n} \left\{ (X_1 - \bar{X})^2 + \dots + (X_n - \bar{X})^2 \right\}$$

$$\rightarrow \frac{n}{\sigma^2} \cdot S^2 = \frac{n}{\sigma^2} \cdot \frac{1}{n} \left\{ (X_1 - \bar{X})^2 + \dots + (X_n - \bar{X})^2 \right\}$$

$$= \left(\frac{X_1 - \bar{X}}{\sigma} \right)^2 + \dots + \left(\frac{X_n - \bar{X}}{\sigma} \right)^2$$

χ^2 分布に従う

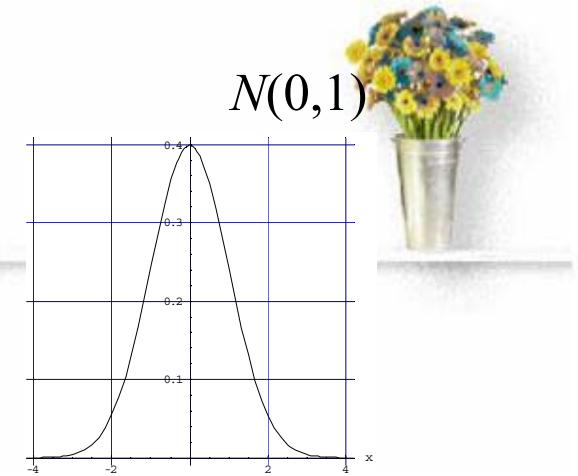
n個の $N(0,1)$ に従う確率変数の二乗和

$\sum (X_i - \bar{X}) = 0$
という制限のため、
自由に動ける変数の
個数は $n-1$ となる。

❁ 母集団が正規分布 $N(\mu, \sigma^2)$ に従うとみなせる時、確率変数 $\frac{nS^2}{\sigma^2}$ は自由度 $n-1$ の $\chi^2(n-1)$ 分布に従う。

χ^2 分布とは？

標準正規分布 $N(0,1)$ に従う，互いに独立な n 個の確率変数 Z_1, \dots, Z_n を考える



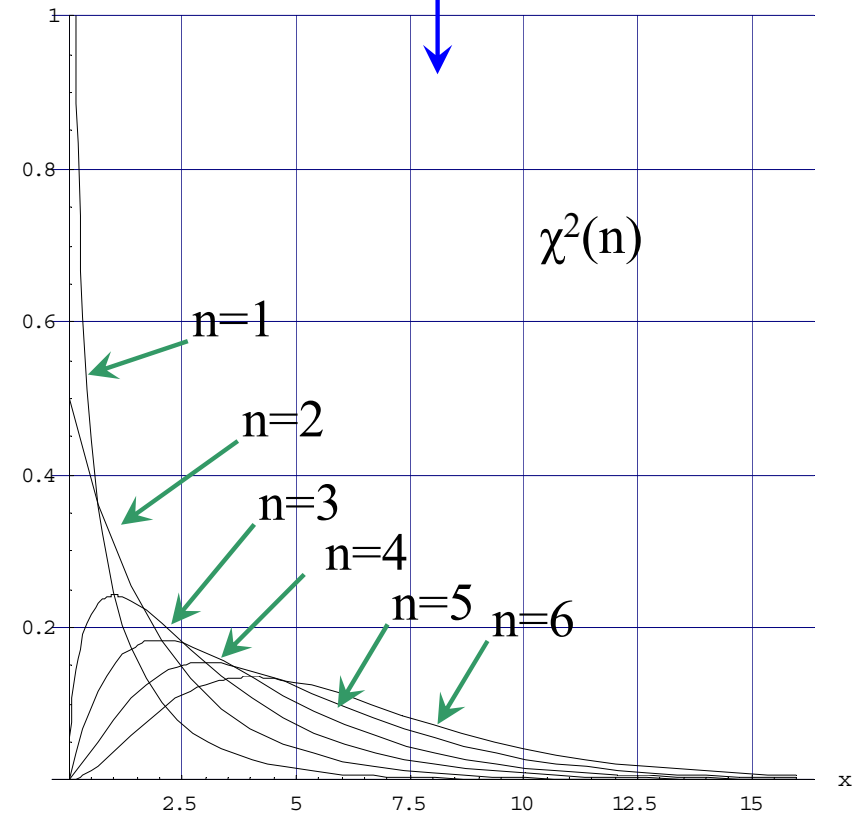
$$\chi^2 = Z_1^2 + \dots + Z_n^2 \quad \leftarrow \text{二乗和をとる}$$

新たな確率変数

この確率変数 χ は，自由度 n の χ^2 分布に従う！

互いに自由に値をとることが出来る確率変数の個数

標本から母分散 σ^2 を推定
「カイ二乗推定」「カイ二乗検定」



標本分布：標本分散



●例題：ある正規母集団の母平均 $\mu=50$,母分散 $\sigma^2=25$ とする。
ここから大きさ10の標本をとったとき，標本分散が50を超える確率は？

$$\begin{aligned} P(S^2 > 50) &= P\left(\frac{\chi^2 \sigma^2}{n} > 50\right) \left[\because \chi^2 = \frac{nS^2}{\sigma^2} \right] \\ &= P\left(\chi^2 > 50 \frac{n}{\sigma^2}\right) \\ &= P\left(\chi^2 > 50 \frac{10}{25} = 20\right) \in (0.025, 0.010) \end{aligned}$$

$$\begin{aligned} &= 0.017912 \\ & \text{(Excel関数 CHIDISTより)} \end{aligned}$$

自由度9の χ^2 分布表から
 $P(\chi^2(9) > 19.0228) = 0.025$
 $P(\chi^2(9) > 21.6660) = 0.010$

t分布とは？



ギネスビールとは？

1756年創業のビール醸造会社
〔ダブリン(アイルランド)〕
ギネスビール(黒スタウト)を製造



2個の互いに独立な確率変数 X, Y を考える。

X : 標準正規分布 $N(0,1)$ に従う

Y : 自由度 n の χ^2 分布 $\chi^2(n)$ に従う

$$T := \frac{X}{\sqrt{Y/n}}$$

新たな確率変数

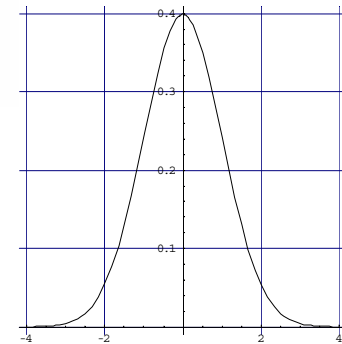
確率変数 T は, 自由度 n の t 分布に従う!

Student の t 分布
ゴセット (1876-1937)

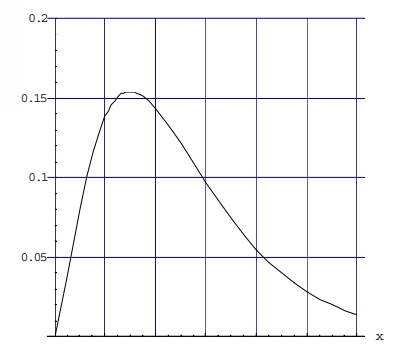
ビール会社ギネスGuinnessでビールの品質管理

標本が小さいとき, 分散の値が(正規分布では上手くいかない...)

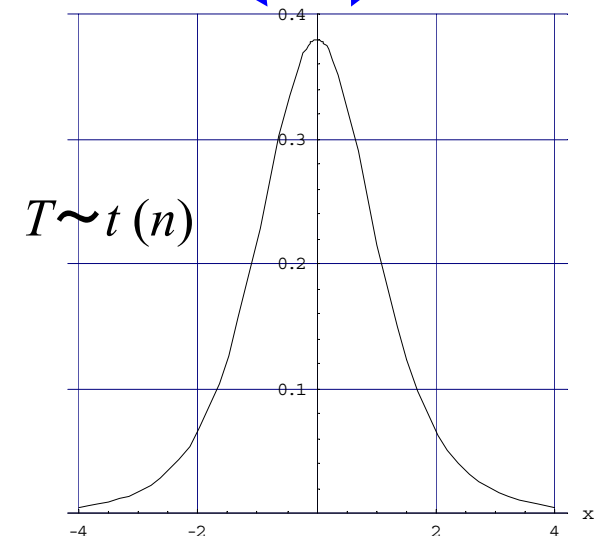
→ t 分布の発見 ("Student"[W.S.Gossett] '[The probable error of a mean](#)', Biometrika vol.6, 1908)



$X \sim N(0,1)$



$Y \sim \chi^2(n)$



$T \sim t(n)$

標本分布：標本平均と標本分散



● 標本平均 \bar{X} の標準化

$$\bar{X} \rightarrow Z = \frac{\bar{X} - \mu}{\sigma / \sqrt{n}}$$

標準正規分布
 $N(0, 1)$ に従う

● 標本分散 S^2 に n/σ^2 を掛けた
確率変数

$$nS^2 / \sigma^2$$

自由度 $n-1$ の
 χ^2 分布 に従う

$$T = \left(\frac{\bar{X} - \mu}{\sigma / \sqrt{n}} \right) \cdot \frac{1}{\sqrt{\frac{1}{n-1} \cdot \frac{nS^2}{\sigma^2}}} = \frac{\bar{X} - \mu}{S / \sqrt{n-1}}$$

自由度 $n-1$ の
 t 分布 に従う

標本から母平均 μ を推定
「 t 推定」「 t 検定」

演習3：



- 2006年晩秋ゲーム機商戦たけなわ，ソニーのBlainStation3と任天堂のViiが発売された。ゲーム機を購入に来た客10人に聞いたところ，次のような結果を得た。（ただし，必ずどちらかを購入し，どちらも買わない客はいないとする）このとき，BS3を購入する比率（標本比率）を計算せよ。

BS3 BS3 Vii BS3 Vii Vii Vii BS3 Vii Vii

- 昨シーズン打率2割8分の打者が，今シーズンも同じ確率でヒットを打つものとし，450打数であるとする。3割打者になれる確率はどれぐらいか？ また，この打者が，確率0.2以上で3割打者になろうとすると，打数はどのぐらいでなければならないか？

(出展：「統計学入門」東京大学出版会 p.173 練習問題8.3)

$X_1 + \dots + X_n \sim Bi(n, 0.28)$ だが，計算は大変だし， n が未知

$X_i \sim Bi(1, 0.28)$ ($i = 1, \dots, 450$) のとき，
 $P(X_1 + \dots + X_{450} \geq 450 \times 3/10)$?
 $P(X_1 + \dots + X_n \geq 0.3n) \geq 0.2$? $\left(\begin{array}{l} P\left(a \leq \frac{\bar{X} - \mu}{\sigma / \sqrt{n}} \leq b\right) \approx \phi(b) - \phi(a) \\ \bar{X} \sim N(\mu, \sigma / \sqrt{n}) \end{array} \right)$



補足：必要な標本の大きさ



🌸 標本平均の実現値を母平均の推定値とする場合

$$|\bar{X} - \mu| \leq \varepsilon \quad (\bar{X} \sim N(\mu, \sigma^2/n))$$

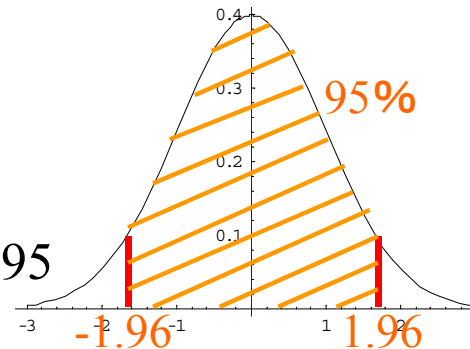
↑ 誤差 ↑ 許容誤差

今、標本平均の従う正規分布から考えて

$$\frac{\bar{X} - \mu}{\sigma/\sqrt{n}} \sim N(0,1) \Rightarrow P(-1.96 \leq \frac{\bar{X} - \mu}{\sigma/\sqrt{n}} \leq 1.96) = 0.95$$

$$\Leftrightarrow P(-1.96 \frac{\sigma}{\sqrt{n}} \leq \bar{X} - \mu \leq 1.96 \frac{\sigma}{\sqrt{n}}) = 0.95$$

$$\Leftrightarrow P(|\bar{X} - \mu| \leq 1.96 \frac{\sigma}{\sqrt{n}}) = 0.95$$



参考：
有限母集団の場合

$$n \geq \frac{1}{\frac{\varepsilon^2}{4\sigma^2} \left(1 - \frac{1}{N}\right) + \frac{1}{N}}$$
$$\left(S^2 = \frac{N-n}{N-1} \cdot \frac{\sigma^2}{n} \right)$$

従って、許容誤差を ε としたとき

$$\Rightarrow 1.96 \frac{\sigma}{\sqrt{n}} \leq \varepsilon$$

$$\Leftrightarrow n \geq \frac{(1.96\sigma)^2}{\varepsilon^2}$$

定められた許容誤差 $\varepsilon > 0$ に対し、母集団の大きさ N と母標準偏差 σ が既知の場合、単純無作為抽出の大きさ n を、左不等式を満たすようにとれば、**95%以上の確率で、誤差を許容誤差より小さくできる。**

補足：必要な標本の大きさ



例題：大きさ6000万の母集団の母比率 p を、95%の確率で誤差が0.05以下になるようにしたい。必要な単純無作為抽出の大きさ n はいくらか？ $|\bar{X} - \mu| \leq 0.05$

N が十分大きいので、

$$n \geq \frac{(1.96)^2 \sigma^2}{\varepsilon^2} \geq \frac{(1.96)^2}{4\varepsilon^2} = \frac{(1.96)^2}{4(0.05)^2} \approx 384.16$$

$$\left(\sigma^2 = p(1-p) = -\left(p - \frac{1}{2}\right)^2 + \frac{1}{4} \leq \frac{1}{4} \right)$$

σ^2 の最大値は
0.25($p=0.5$ の時)

参考文献



- 東京大学教養学部統計学教室編「統計学入門」東京大学出版会（1991）
- 村上雅人「なるほど統計学」海鳴社（2002）
- 田栗正章他「やさしい統計入門」講談社（2007）
- 鈴木達三・高橋宏一「標本抽出の計画と方法」放送大学（1991）
- 永田靖「サンプルサイズの決め方」朝倉書店（2003）

- 高橋信[著]・トレンドプロ「マンガでわかる統計学」オーム社（2004）
- 丹慶勝市「図解雑学 統計解析」ナツメ社（2003）
- 白石修二「例題で学ぶ Excel統計入門」森北出版（2001）
- 東京大学教養学部統計学教室編「自然科学の統計学」東京大学出版会（1992）