

I 貸借対照表の注記事項

① 重要な会計方針

(1) 引当金の計上基準

徴収不能引当金

未収入金の徴収不能に備えるため、個別に見積もった徴収不能見込額を計上している。

退職給与引当金

高等学校、中学校、小学校及び幼稚園の教職員のうち（公財）東京都私学財団に加入している者については、期末要支給額の 838,739,970 円から（公財）東京都私学財団よりの交付金相当額を控除した金額の 100%を計上している。

大学の教職員については、期末要支給額 4,400,115,545 円の 100%を基にして、（公財）私立大学退職金財団に対する掛金の累計額と交付金累計額との繰入れ調整額を加減した金額を計上している。

(2) その他の重要な会計方針

有価証券の評価基準及び評価方法

移動平均法に基づく原価法である。なお、満期保有目的の有価証券については、償却原価法によっている。

預り金その他経過項目に係る収支の表示方法

預り金に係る収入と支出は相殺して表示している。

② 重要な会計方針の変更

該当事項なし。

③ 減価償却額の累計額の合計 ..... 12,523,614,825 円

④ 徴収不能引当金の合計額 ..... 0 円

⑤ 担保に供されている資産の種類及び額

担保に供されている資産の種類及び額は、次のとおりである。

土 地	.....	121,740,687 円
建 物	.....	3,805,200,646 円

⑥ 翌会計年度以降の会計年度において基本金への組入れを行うこととなる金額 ..... 243,192,135 円

⑦ その他財政及び経営の状況を正確に判断するために必要な事項

(1) 有価証券時価情報

平成 27 年 3 月 31 日現在の有価証券等の含み損益 ..... (含益) 4,311,233 円

(2) 学校法人出資による会社に係る事項

当学校法人の出資割合が総出資額の 2 分の 1 以上ある会社の状況は次のとおりである。

名 称	株式会社 文教サービス		
事業内容	文具・書籍・事務機器の販売、不動産賃貸借仲介、旅行業、保険代理店、清掃業他		
資 本 金	15,000,000 円	30,000 株	
学校法人の出資状況	15,000,000 円	30,000 株	総出資金額に占める割合 100%
出資の状況	昭和 56 年 12 月 10 日	4,000,000 円	8,000 株
	昭和 57 年 1 月 11 日	11,000,000 円	22,000 株
債務保証	当該会社に債務保証は行っていない。		

(3) 所有権移転外ファイナンス・リース取引

通常の賃貸借取引に係る方法に準じた会計処理を行っている所有権移転外ファイナンス・リースは、次のとおりである。

平成 21 年 4 月 1 日以降に開始したリース取引

リース物件の種類	リース料総額	未経過リース料期末残高
教育研究用機器備品	333,997,810 円	124,590,049 円
その他の機器備品	40,601,772 円	21,205,315 円
車 輦	1,924,560 円	1,603,800 円

(4) 関連当事者

(単位：円)

属 性	役員、法人等の名称	住 所	資本金又は出資金	事業内容又は職業	議決権の所有割合	関 係 内 容		取引の内容	取 引 金 額	勘定科目	期末残高
						役員の兼任等	事業上の関係				
理 事	渡 辺 孝	—	—	—	—	—	—	借入に対する被保証	168,600,000	—	—
	宮原辰夫	—	—	—	—	—	—			—	—

(注) 当法人の日本私立学校振興・共済事業団からの借入に対して連帯保証を受けている。なお、保証料の支払いは行っていない。

(5) その他

大学院国際学研究科国際学専攻修士課程(平成 26 年 9 月 30 日届出受理、平成 27 年 4 月 1 日開設)の支出は、資金収支内訳表及び消費収支内訳表上の学校法人部門に計上している。

## II 経年比較

当該年度を含む過去 5 年間の財政の推移を掲載しています。

平成 26 年度事業報告書

[http://www.bunkyo.ac.jp/gakuen/planreport\\_pdf/H26\\_jigyohoukoku.pdf](http://www.bunkyo.ac.jp/gakuen/planreport_pdf/H26_jigyohoukoku.pdf)

## III 財務比率の推移

当該年度を含む過去 5 年間の主な財務比率を掲載しています。

平成 26 年度事業報告書

[http://www.bunkyo.ac.jp/gakuen/planreport\\_pdf/H26\\_jigyohoukoku.pdf](http://www.bunkyo.ac.jp/gakuen/planreport_pdf/H26_jigyohoukoku.pdf)

#### Ⅳ 学生生徒数及び教職員数の推移

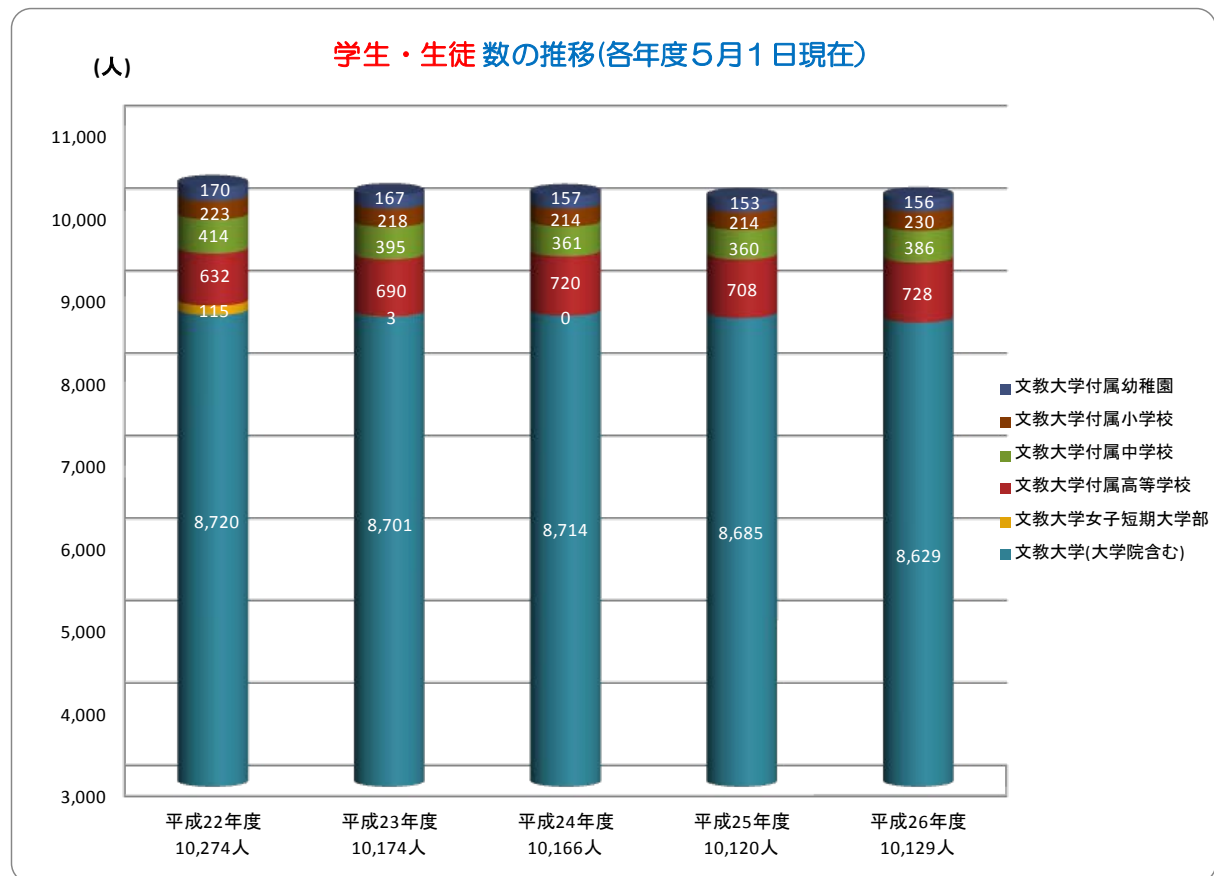
当該年度を含む過去5年間の学生生徒数及び専任教職員数の推移を掲載しております。

##### ① 学生生徒数の推移 (各年度5月1日現在)

(単位：人)

学生・生徒数の推移	平成22年度 10,274人	平成23年度 10,174人	平成24年度 10,166人	平成25年度 10,120人	平成26年度 10,129人
文教大学(大学院含む)	8,720	8,701	8,714	8,685	8,629
文教大学女子短期大学部	115	3	—	—	—
文教大学附属高等学校	632	690	720	708	728
文教大学附属中学校	414	395	361	360	386
文教大学附属小学校	223	218	214	214	230
文教大学附属幼稚園	170	167	157	153	156
合計	10,274	10,174	10,166	10,120	10,129

【学生生徒数の推移グラフ】



※平成21年度に文教大学女子短期大学部の募集を停止し、平成22年度に文教大学健康栄養学部を設置。

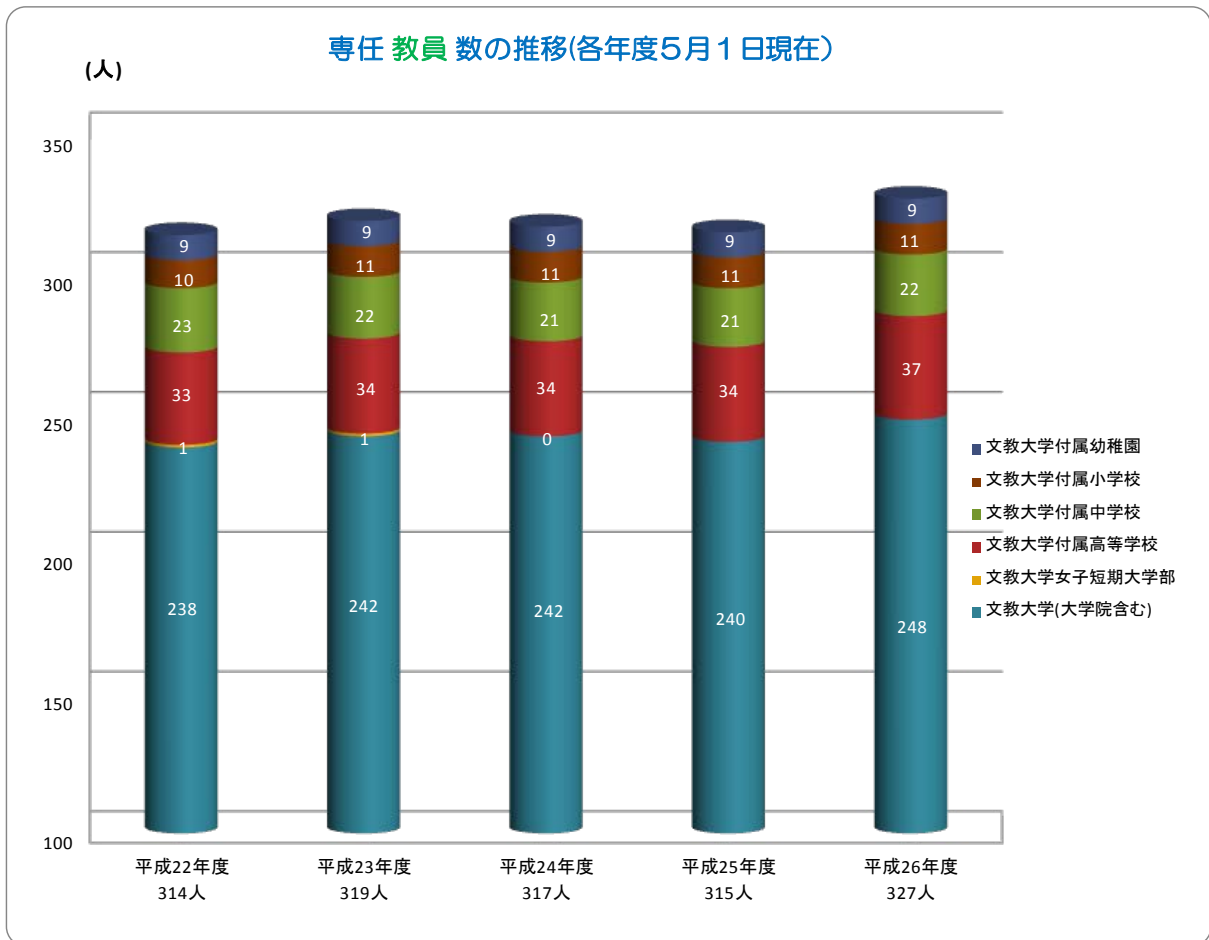
② 専任教職員数の推移（各年度5月1日現在）

(1) 専任教員数

(単位：人)

専任教員数	平成22年度 314人	平成23年度 319人	平成24年度 317人	平成25年度 315人	平成26年度 327人
文教大学(大学院含む)	238	242	242	240	248
文教大学女子短期大学部	1	1	—	—	—
文教大学附属高等学校	33	34	34	34	37
文教大学附属中学校	23	22	21	21	22
文教大学附属小学校	10	11	11	11	11
文教大学附属幼稚園	9	9	9	9	9
合計	314	319	317	315	327

【専任教員数の推移グラフ】



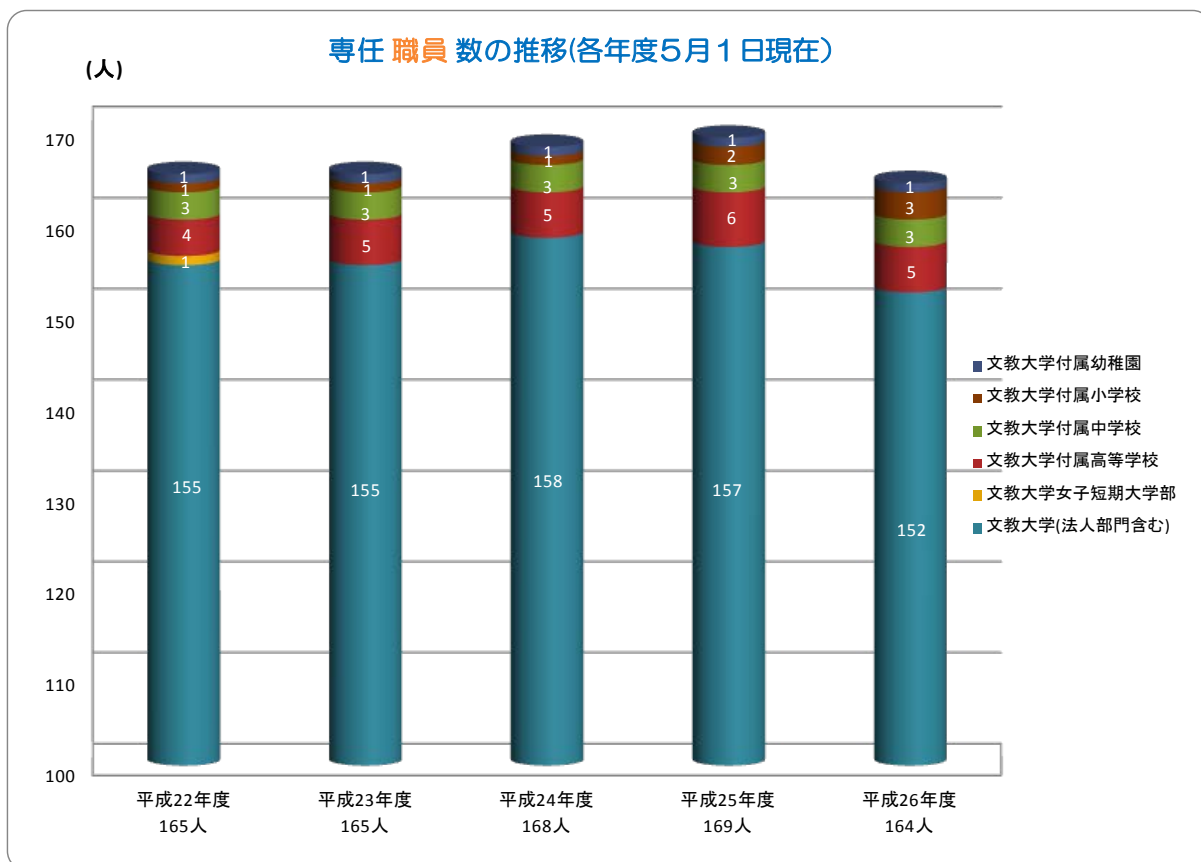
※平成21年度に文教大学女子短期大学部の募集を停止し、平成22年度に文教大学健康栄養学部を設置。

(2) 専任職員数

(単位：人)

専任職員数	平成22年度 165人	平成23年度 165人	平成24年度 168人	平成25年度 169人	平成26年度 164人
文教大学(法人部門含む)	155	155	158	157	152
文教大学女子短期大学部	1	—	—	—	—
文教大学附属高等学校	4	5	5	6	5
文教大学附属中学校	3	3	3	3	3
文教大学附属小学校	1	1	1	2	3
文教大学附属幼稚園	1	1	1	1	1
合計	165	165	168	169	164
総合計(教職員)	484	484	485	484	491

【専任職員数の推移グラフ】

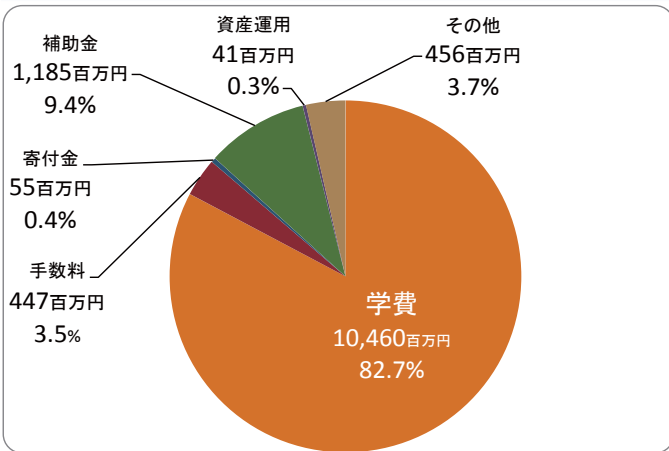


※平成21年度に文教大学女子短期大学部の募集を停止し、平成22年度に文教大学健康栄養学部を設置。

① 消費収支の内訳

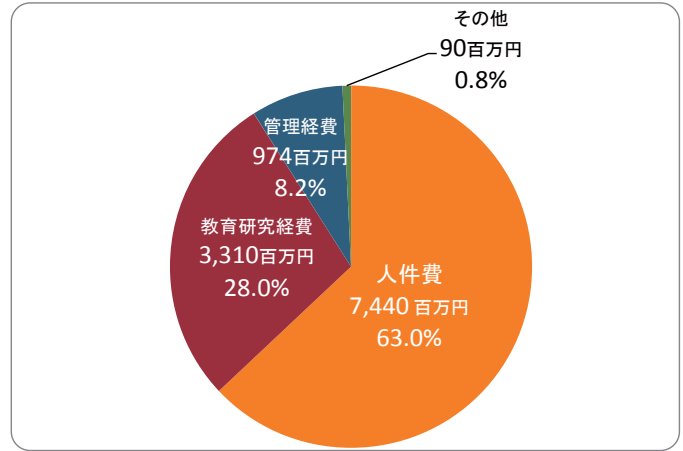
消費収入 (単位: 百万円)

帰属収入 12,644



消費支出 (単位: 百万円)

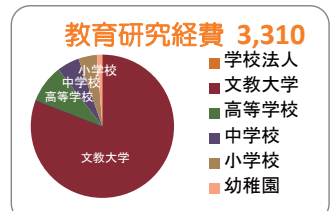
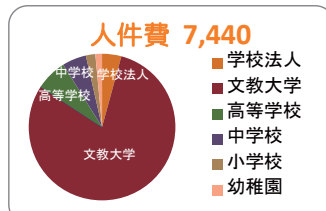
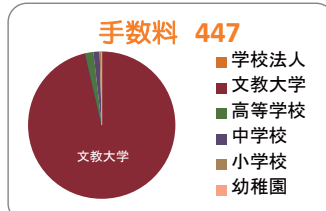
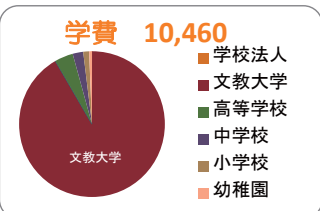
消費支出 11,814



② 収支における各部門 (設置校) の割合

消費収入の部 (単位: 百万円)

消費支出の部 (単位: 百万円)

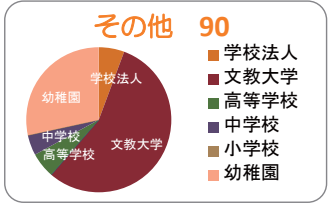
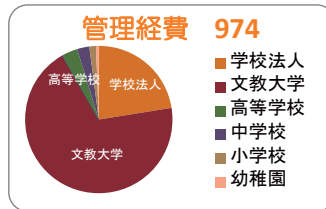
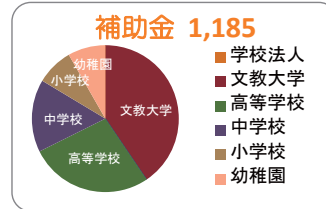
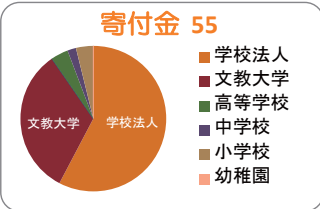


「学生生徒等納付金」として、入学金、授業料及び教育充実費等の維持管理費が含まれます。

主に入学検定料等の受験料を計上します。

教職員の人件費(退職金、退職給与引当金も含まれます)を計上します。

教育研究、奨学金及び学生生活を支援するために要する費用を計上します。

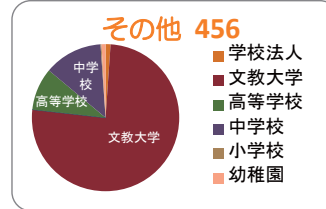
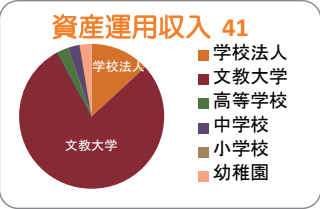


個人や企業からの寄付金を計上します。また、金銭以外の「現物寄付」も含まれます。

教育や研究に対しての国や地方公共団体からの助成金を計上します。

学生の募集活動(広報費)や事務管理費等の教育に直接関係のない費用を計上します。

借入金の利息や資産を処分する費用を計上します。

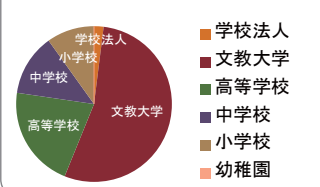


主に保有する預金、債券等を運用して得た利息又は配当金を計上します。

公開講座、外部機関からの受託研究資金及び上記に属さない収入を計上します。

基本金組入額(Δ) 1,911

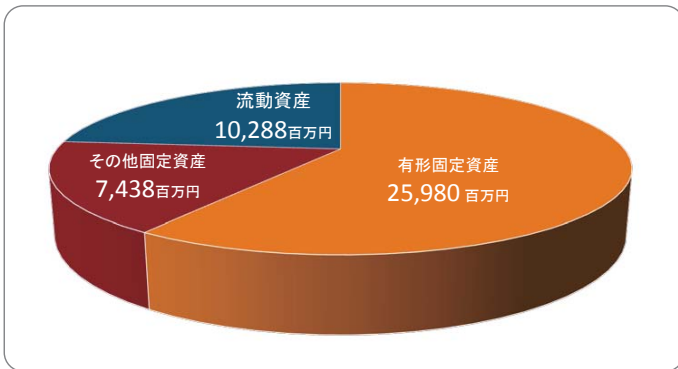
基本金組入額 1,911



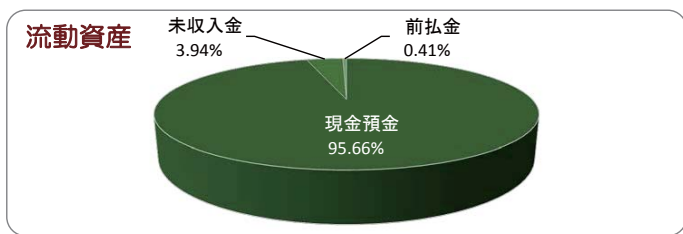
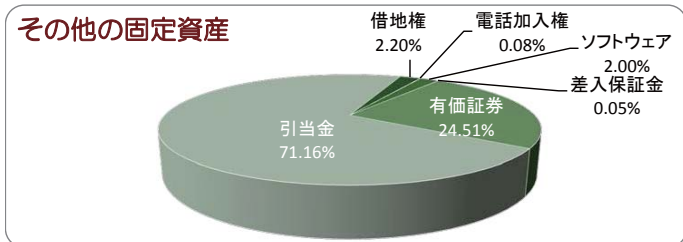
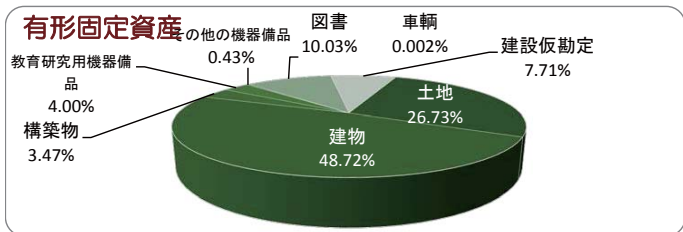
学校法人の諸活動に必要な資産を継続的に維持するために帰属収入から組入れるもので、土地や建物等の施設関係資産の取得額(第1号基本金)、奨学金への繰入額(第3号基本金)、1ヶ月分の運転資金相当額(第4号基本金)等で構成されています。このうち、基本金組入対象となるのは、自己資金で買った相当額となります。

### ③ 貸借対照表の内訳

資産の部 (単位: 百万円)

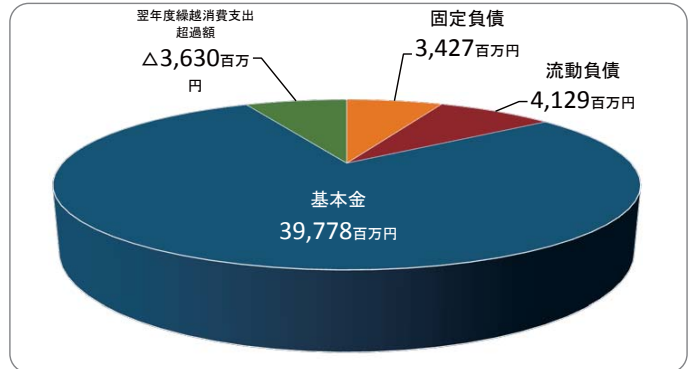


資産の内訳 (単位: %)

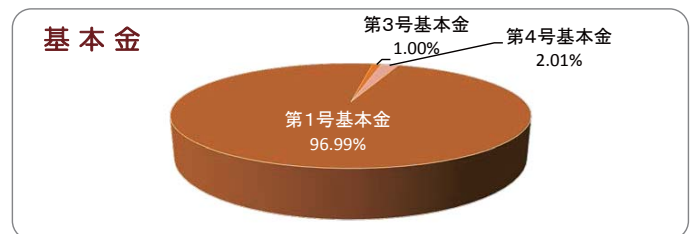
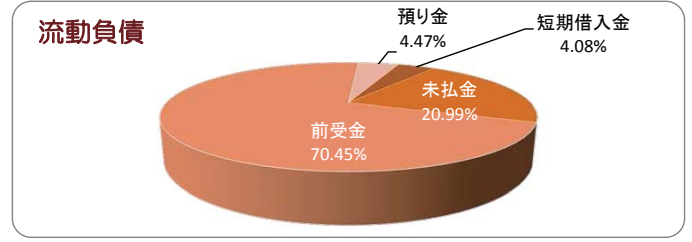
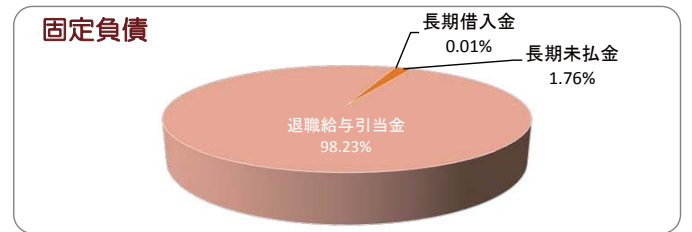


内訳(資産)	
有形固定資産	土地・建物・構築物・機器備品・図書・車両・建設仮勘定
その他の固定資産	権利金・保証金・有価証券・長期貸付金・各種引当資産等
流動資産	現金預金・未収入金・貯蔵品・前払金・短期貸付金

負債・基本金・消費収支差額の部 (単位: 百万円)



負債・基本金の内訳 (単位: %)



内訳(負債・基本金)	
固定負債	長期借入金・長期未払金・退職給与引当金
流動負債	短期借入金・前受金・未払金・預り金
基本金	第1号・第3号・第4号基本金

### ④ その他財務情報について

その他財務に関する情報は以下に掲載しています。

平成26年度事業報告書

[http://www.bunkyo.ac.jp/gakuen/planreport\\_pdf/H26\\_jigyuhoukoku.pdf](http://www.bunkyo.ac.jp/gakuen/planreport_pdf/H26_jigyuhoukoku.pdf)

## VI 計算書類

### ① 資金収支計算書 平成 26 年 4 月 1 日～平成 27 年 3 月 31 日

(単位：円)

収入の部				
科 目	予 算	決 算	差 異	
学生生徒等納付金収入	10,287,786,000	10,460,059,521	△	172,273,521
授業料収入	6,940,613,000	7,023,817,600	△	83,204,600
入学金収入	839,690,000	886,345,000	△	46,655,000
実験実習料収入	109,790,000	109,148,921		641,079
維持費収入	148,870,000	148,800,000		70,000
教育充実費収入	2,244,410,000	2,287,560,000	△	43,150,000
冷暖房費収入	1,033,000	1,014,000		19,000
その他の納付金収入	3,380,000	3,374,000		6,000
手数料収入	505,897,000	446,799,548		59,097,452
入学検定料収入	491,941,000	433,849,000		58,092,000
証明手数料収入	5,339,000	4,471,538		867,462
大学センター試験等実施手数料収入	8,303,000	8,248,710		54,290
その他の手数料収入	314,000	230,300		83,700
寄付金収入	56,080,000	37,243,159		18,836,841
特別寄付金収入	55,125,000	37,143,159		17,981,841
一般寄付金収入	955,000	100,000		855,000
補助金収入	1,200,180,000	1,185,454,108		14,725,892
国庫補助金収入	508,546,000	481,427,000		27,119,000
地方公共団体補助金収入	691,634,000	704,027,108	△	12,393,108
資産運用収入	48,089,000	47,338,788		750,212
受取利息・配当金収入	31,977,000	31,740,639		236,361
施設設備利用料収入	16,112,000	15,598,149		513,851
資産売却収入	600,000,000	600,000,000		0
有価証券売却収入	600,000,000	600,000,000		0
事業収入	120,818,000	133,713,859	△	12,895,859
補助活動収入	64,945,000	65,906,800	△	961,800
附属事業収入	3,015,000	2,400,500		614,500
その他の事業収入	52,858,000	65,406,559	△	12,548,559
雑収入	186,509,000	245,745,419	△	59,236,419
私立大学退職金財団等交付金収入	171,405,000	226,072,634	△	54,667,634
研究関連収入	9,000,000	13,578,826	△	4,578,826
その他の雑収入	6,104,000	6,093,959		10,041
借入金等収入	200,000	200,000		0
長期借入金収入	200,000	200,000		0
地方公共団体収入	200,000	200,000		0
前受金収入	2,729,800,000	2,908,034,384	△	178,234,384
授業料前受金収入	1,252,500,000	1,340,000,000	△	87,500,000
入学金前受金収入	848,600,000	902,360,000	△	53,760,000
実験実習料前受金収入	10,600,000	10,075,000		525,000
教育充実費前受金収入	578,900,000	615,150,000	△	36,250,000
その他の前受金収入	39,200,000	40,449,384	△	1,249,384



科 目	予 算	決 算	差 異
その他の収入	1,071,991,000	1,066,711,113	5,279,887
前期末未収入金収入	1,014,110,000	1,016,269,175	△ 2,159,175
預り金受入収入	10,530,000	3,090,606	7,439,394
差入保証金戻入収入	47,351,000	47,351,332	△ 332
資金収入調整勘定	△ 3,227,551,000	△ 3,221,184,566	△ 6,366,434
期末未収入金	△ 410,062,000	△ 404,798,866	△ 5,263,134
前期末前受金	△ 2,817,489,000	△ 2,816,385,700	△ 1,103,300
前年度繰越支払資金	9,662,462,000	9,662,462,533	
収入の部合計	23,242,261,000	23,572,577,866	△ 330,316,866

支 出 の 部			
科 目	予 算	決 算	差 異
人件費支出	7,398,664,000	7,367,613,742	31,050,258
教員人件費支出	4,950,444,000	4,872,079,636	78,364,364
職員人件費支出	2,076,674,000	2,099,877,412	△ 23,203,412
役員報酬支出	50,549,000	50,606,592	△ 57,592
退職金支出	320,997,000	345,050,102	△ 24,053,102
教育研究経費支出	2,581,505,000	2,363,957,109	217,547,891
消耗品費支出	253,379,000	230,771,643	22,607,357
光熱水費支出	262,750,000	258,751,522	3,998,478
旅費交通費支出	98,551,000	88,169,098	10,381,902
奨学費支出	137,045,000	123,733,990	13,311,010
研究補助費支出	102,194,000	94,473,827	7,720,173
通信運搬費支出	72,236,000	68,081,883	4,154,117
印刷製本費支出	95,626,000	83,989,516	11,636,484
新聞雑誌費支出	29,608,000	25,695,607	3,912,393
会費支出	14,952,000	16,145,580	△ 1,193,580
食事費支出	6,630,000	5,350,618	1,279,382
支払報酬支出	36,905,000	24,454,169	12,450,831
保健衛生費支出	31,739,000	28,610,011	3,128,989
修繕費支出	239,951,000	204,819,917	35,131,083
車輛燃料費支出	200,000	213,988	△ 13,988
渉外費支出	57,018,000	36,969,853	20,048,147
賃借料支出	195,406,000	194,425,432	980,568
保険料支出	33,170,000	28,250,463	4,919,537
福利費支出	52,124,000	48,361,079	3,762,921
公租公課支出	208,000	188,020	19,980
補助活動費支出	56,099,000	64,967,110	△ 8,868,110
附属事業費支出	2,708,000	1,732,235	975,765
その他の事業費支出	7,306,000	8,840,454	△ 1,534,454
バス運行負担金支出	4,361,000	4,060,800	300,200
業務委託費支出	702,464,000	648,565,844	53,898,156
電子情報利用料支出	52,234,000	53,260,500	△ 1,026,500
雑費支出	36,641,000	21,073,950	15,567,050
管理経費支出	1,045,350,000	887,829,110	157,520,890
消耗品費支出	28,393,000	21,892,468	6,500,532
光熱水費支出	42,119,000	37,927,077	4,191,923
旅費交通費支出	40,139,000	20,506,031	19,632,969
研修補助費支出	2,000,000	277,400	1,722,600
通信運搬費支出	20,595,000	14,685,423	5,909,577
印刷製本費支出	70,084,000	77,639,509	△ 7,555,509
新聞雑誌費支出	1,523,000	1,262,502	260,498
会費支出	17,568,000	12,715,890	4,852,110
食事費支出	2,636,000	2,103,025	532,975
支払報酬支出	32,104,000	25,887,679	6,216,321
広報費支出	308,608,000	304,297,588	4,310,412
修繕費支出	34,410,000	33,174,487	1,235,513
車輛燃料費支出	458,000	127,221	330,779
渉外費支出	43,527,000	21,515,652	22,011,348
賃借料支出	26,557,000	16,564,150	9,992,850
保険料支出	3,939,000	3,128,529	810,471
福利費支出	33,892,000	25,670,178	8,221,822
公租公課支出	8,402,000	4,421,043	3,980,957
補助活動費支出	63,055,000	44,095,049	18,959,951
その他の事業費支出	48,935,000	49,113,030	△ 178,030
公共施設等負担金支出	8,811,000	79,560	8,731,440
バス運行負担金支出	3,818,000	2,467,200	1,350,800
業務委託費支出	182,385,000	146,028,072	36,356,928

科 目	予 算	決 算	差 異
入学検定料等免除支出	0	6,727,000	△ 6,727,000
電子情報利用料支出	1,783,000	1,992,441	△ 209,441
私大等経常費補助金返還金支出	0	3,756,000	△ 3,756,000
雑費支出	19,609,000	9,774,906	9,834,094
借入金等利息支出	4,048,000	4,048,027	△ 27
長期借入金利息支出	4,048,000	4,048,027	△ 27
借入金等返済支出	210,220,000	210,220,000	0
短期借入金返済支出	210,220,000	210,220,000	0
施設関係支出	2,188,734,000	2,142,258,611	46,475,389
建物支出	54,022,000	110,534,502	△ 56,512,502
構築物支出	0	108,820,359	△ 108,820,359
建設仮勘定支出	2,134,712,000	1,922,903,750	211,808,250
設備関係支出	122,916,000	124,049,740	△ 1,133,740
教育研究用機器備品支出	58,928,000	51,056,538	7,871,462
その他の機器備品支出	16,998,000	6,976,984	10,021,016
図書支出	42,989,000	35,180,922	7,808,078
ソフトウェア支出	4,001,000	30,835,296	△ 26,834,296
資産運用支出	340,000	340,000	0
差入保証金支出	190,000	190,000	0
前田学術研究奨学資金引当特定預金への繰入支出	150,000	150,000	0
減価償却引当特定預金への繰入支出			0
その他の支出	1,407,652,000	1,410,762,170	△ 3,110,170
貯蔵品購入支出	0	1,800,000	△ 1,800,000
前期末未払金支払支出	1,367,577,000	1,367,576,998	2
前払金支払支出	40,075,000	41,385,172	△ 1,310,172
〔予 備 費〕	( 0) 50,000,000		50,000,000
資金支出調整勘定	△ 1,008,835,000	△ 778,558,557	△ 230,276,443
期末未払金	△ 968,760,000	△ 738,904,004	△ 229,855,996
前期末前払金	△ 40,075,000	△ 39,654,553	△ 420,447
次年度繰越支払資金	9,241,667,000	9,840,057,914	△ 598,390,914
支出の部合計	23,242,261,000	23,572,577,866	△ 330,316,866

② 消費収支計算書 平成 26 年 4 月 1 日～平成 27 年 3 月 31 日

(単位：円)

消費収入の部			
科 目	予 算	決 算	差 異
学生生徒等納付金	10,287,786,000	10,460,059,521	△ 172,273,521
授業料	6,940,613,000	7,023,817,600	△ 83,204,600
入学金	839,690,000	886,345,000	△ 46,655,000
実験実習料	109,790,000	109,148,921	641,079
維持費	148,870,000	148,800,000	70,000
教育充実費	2,244,410,000	2,287,560,000	△ 43,150,000
冷暖房費	1,033,000	1,014,000	19,000
その他の納付金	3,380,000	3,374,000	6,000
手数料	505,897,000	446,799,548	59,097,452
入学検定料	491,941,000	433,849,000	58,092,000
証明手数料	5,339,000	4,471,538	867,462
大学センター試験等実施手数料	8,303,000	8,248,710	54,290
その他の手数料	314,000	230,300	83,700
寄付金	56,080,000	54,854,394	1,225,606
特別寄付金	55,125,000	37,143,159	17,981,841
一般寄付金	955,000	100,000	855,000
現物寄付金	0	17,611,235	△ 17,611,235
補助金	1,200,180,000	1,185,454,108	14,725,892
国庫補助金	508,546,000	481,427,000	27,119,000
地方公共団体補助金	691,634,000	704,027,108	△ 12,393,108
資産運用収入	41,707,000	40,956,380	750,620
受取利息・配当金	25,595,000	25,358,231	236,769
施設設備利用料	16,112,000	15,598,149	513,851
事業収入	120,818,000	133,713,859	△ 12,895,859
補助活動収入	64,945,000	65,906,800	△ 961,800
附属事業収入	3,015,000	2,400,500	614,500
その他の事業収入	52,858,000	65,406,559	△ 12,548,559
雑収入	186,509,000	321,948,582	△ 135,439,582
私立大学退職金財団等交付金	171,405,000	226,072,634	△ 54,667,634
退職給与引当金戻入	0	71,792,244	△ 71,792,244
研究関連収入	9,000,000	13,578,826	△ 4,578,826
その他の雑収入	6,104,000	10,504,878	△ 4,400,878
帰属収入合計	12,398,977,000	12,643,786,392	△ 244,809,392
基本金組入額合計	△ 2,705,832,000	△ 1,910,848,572	△ 794,983,428
消費収入の部合計	9,693,145,000	10,732,937,820	△ 1,039,792,820

消費支出の部			
科 目	予 算	決 算	差 異
人件費	7,342,367,000	7,440,360,309	△ 97,993,309
教員人件費	4,950,444,000	4,872,079,636	78,364,364
職員人件費	2,076,674,000	2,099,877,412	△ 23,203,412
役員報酬	50,549,000	50,606,592	△ 57,592
退職給与引当金繰入額	264,700,000	417,796,669	△ 153,096,669
教育研究経費	3,514,076,000	3,309,626,164	204,449,836
消耗品費	253,379,000	232,275,515	21,103,485
光熱水費	262,750,000	258,751,522	3,998,478
旅費交通費	98,551,000	88,169,098	10,381,902
奨学費	137,045,000	123,733,990	13,311,010
研究補助費	102,194,000	94,473,827	7,720,173
通信運搬費	72,236,000	68,081,883	4,154,117
印刷製本費	95,626,000	83,989,516	11,636,484
新聞雑誌費	29,608,000	25,695,607	3,912,393
会費	14,952,000	16,145,580	△ 1,193,580
食事費	6,630,000	5,350,618	1,279,382
支払報酬	36,905,000	24,454,169	12,450,831
保健衛生費	31,739,000	28,610,011	3,128,989
修繕費	239,951,000	204,819,917	35,131,083
車輛燃料費	200,000	213,988	△ 13,988
渉外費	57,018,000	36,969,853	20,048,147
賃借料	195,406,000	194,425,432	980,568
保険料	33,170,000	28,250,463	4,919,537
福利費	52,124,000	48,622,679	3,501,321
公租公課	208,000	188,020	19,980
補助活動費	56,099,000	64,967,110	△ 8,868,110
附属事業費	2,708,000	1,732,235	975,765
その他の事業費	7,306,000	8,840,454	△ 1,534,454
バス運行負担金	4,361,000	4,060,800	300,200
業務委託費	702,464,000	648,565,844	53,898,156
電子情報利用料	52,234,000	53,260,500	△ 1,026,500
雑費	36,641,000	21,073,950	15,567,050
減価償却額	932,571,000	943,903,583	△ 11,332,583
管理経費	1,130,658,000	973,903,833	156,754,167
消耗品費	28,393,000	21,892,468	6,500,532
光熱水費	42,119,000	37,927,077	4,191,923
旅費交通費	40,139,000	20,506,031	19,632,969
研修補助費	2,000,000	277,400	1,722,600
通信運搬費	20,595,000	14,685,423	5,909,577
印刷製本費	70,084,000	77,639,509	△ 7,555,509
新聞雑誌費	1,523,000	1,262,502	260,498
会費	17,568,000	12,715,890	4,852,110
食事費	2,636,000	2,103,025	532,975
支払報酬	32,104,000	25,887,679	6,216,321
広報費	308,608,000	304,297,588	4,310,412
修繕費	34,410,000	33,174,487	1,235,513
車輛燃料費	458,000	127,221	330,779
渉外費	43,527,000	21,515,652	22,011,348
賃借料	26,557,000	16,564,150	9,992,850
保険料	3,939,000	3,128,529	810,471
福利費	33,892,000	25,670,178	8,221,822
公租公課	8,402,000	4,421,043	3,980,957
補助活動費	63,055,000	44,095,049	18,959,951
その他の事業費	48,935,000	49,113,030	△ 178,030
公共施設等負担金	8,811,000	79,560	8,731,440
バス運行負担金	3,818,000	2,467,200	1,350,800
業務委託費	182,385,000	146,028,072	36,356,928

科 目	予 算	決 算	差 異
入学検定料等免除費	0	6,727,000	△ 6,727,000
電子情報利用料	1,783,000	1,992,441	△ 209,441
私大等経常費補助金返還金	0	3,756,000	△ 3,756,000
雑費	19,609,000	9,776,440	9,832,560
減価償却額	85,308,000	86,073,189	△ 765,189
借入金等利息	4,048,000	4,048,027	△ 27
長期借入金利息	4,048,000	4,048,027	△ 27
資産処分差額	101,010,000	86,304,811	14,705,189
不動産処分差額	44,500,000	37,732,812	6,767,188
その他の資産処分差額	56,510,000	48,571,999	7,938,001
徴収不能額	500,000	0	500,000
〔予 備 費〕	( 50,000,000		50,000,000
消費支出の部合計	12,142,659,000	11,814,243,144	328,415,856
当年度消費収入超過額			
当年度消費支出超過額	2,449,514,000	1,081,305,324	
前年度繰越消費支出超過額	2,575,274,000	2,575,274,607	
基本金取崩額	0	27,015,264	
翌年度繰越消費支出超過額	5,024,788,000	3,629,564,667	

③ 貸借対照表 平成27年3月31日

(単位：円)

資 産 の 部				
科 目	本 年 度 末	前 年 度 末	増 減	
固定資産	33,417,666,205	32,899,599,295	518,066,910	
有形固定資産	25,979,694,281	24,747,312,590	1,232,381,691	
土地	6,944,597,690	6,944,597,690	0	
建物	12,658,500,990	13,127,730,330	△	469,229,340
構築物	901,999,243	877,274,901	24,724,342	
教育研究用機器備品	780,267,268	989,267,361	△	209,000,093
その他の機器備品	83,713,440	107,636,352	△	23,922,912
図書	2,606,819,379	2,608,940,988	△	2,121,609
車輛	236,630	455,049	△	218,419
建設仮勘定	2,003,559,641	91,409,919	1,912,149,722	
その他の固定資産	7,437,971,924	8,152,286,705	△	714,314,781
借地権	163,446,000	163,446,000	0	
電話加入権	6,180,795	6,180,795	0	
ソフトウェア	149,081,364	210,002,405	△	60,921,041
施設利用権	1	1	0	
差入保証金	3,396,480	50,557,812	△	47,161,332
有価証券	1,823,285,307	2,429,667,715	△	606,382,408
預託金	23,047	23,047	0	
退職給与引当特定資産	2,041,127,460	2,041,127,460	0	
施設整備引当特定預金	86,099,920	86,099,920	0	
前田学術研究奨学資金引当特定預金	67,110,000	66,960,000	150,000	
第3号基本金引当特定資産	398,131,550	398,131,550	0	
減価償却引当特定預金	2,700,090,000	2,700,090,000	0	
流動資産	10,287,614,752	10,719,136,261	△	431,521,509
現金預金	9,840,057,914	9,662,462,533	177,595,381	
未収入金	405,126,866	1,016,597,175	△	611,470,309
貯蔵品	624,800	2,000	622,800	
前払金	41,805,172	40,074,553	1,730,619	
資産の部合計	43,705,280,957	43,618,735,556	86,545,401	
負 債 の 部				
科 目	本 年 度 末	前 年 度 末	増 減	
固定負債	3,427,460,009	3,722,972,617	△	295,512,608
長期借入金	200,000	168,600,000	△	168,400,000
長期未払金	60,301,754	188,368,685	△	128,066,931
退職給与引当金	3,366,958,255	3,366,003,932	954,323	
流動負債	4,129,428,934	4,576,914,173	△	447,485,239
短期借入金	168,600,000	210,220,000	△	41,620,000
未払金	866,970,935	1,367,576,998	△	500,606,063
前受金	2,909,138,196	2,817,489,512	91,648,684	
預り金	184,719,803	181,627,663	3,092,140	
負債の部合計	7,556,888,943	8,299,886,790	△	742,997,847
基 本 金 の 部				
科 目	本 年 度 末	前 年 度 末	増 減	
第1号基本金	38,578,825,131	36,694,991,823	1,883,833,308	
第3号基本金	398,131,550	398,131,550	0	
第4号基本金	801,000,000	801,000,000	0	
基本金の部合計	39,777,956,681	37,894,123,373	1,883,833,308	
消 費 収 支 差 額 の 部				
科 目	本 年 度 末	前 年 度 末	増 減	
翌年度繰越消費支出超過額	△ 3,629,564,667	△ 2,575,274,607	△	1,054,290,060
消費収支差額の部合計	△ 3,629,564,667	△ 2,575,274,607	△	1,054,290,060
科 目	本 年 度 末	前 年 度 末	増 減	
負債の部、基本金の部及び消費収支差額の部	43,705,280,957	43,618,735,556	86,545,401	