

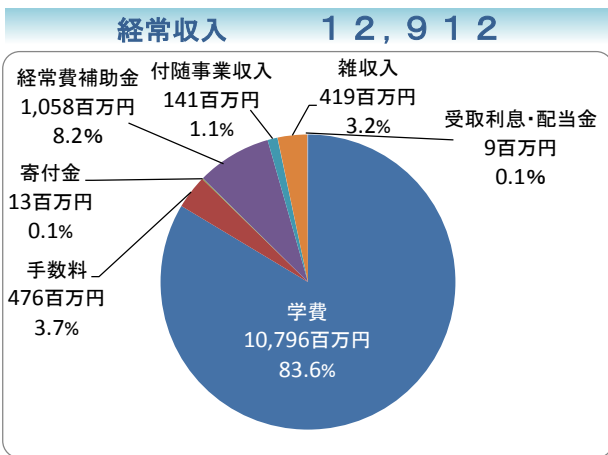
平成28（2016）年度の財政状況

I 平成 28（2016）年度財政状況のグラフ

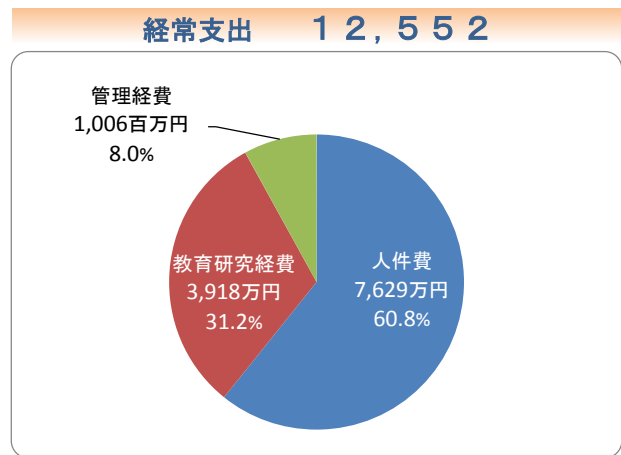
(1) 事業活動収支の内訳

① 経常収支：本業である教育活動及び教育外活動（経常的な財務活動・収益活動）の収支

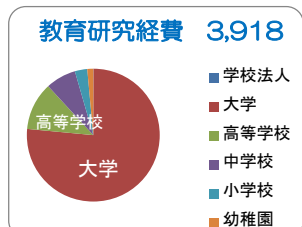
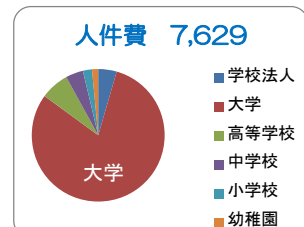
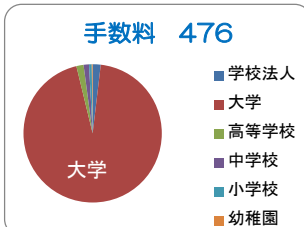
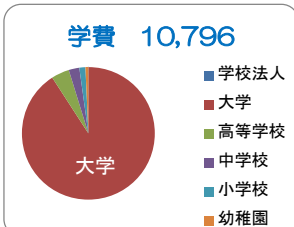
事業活動収入（単位：百万円）



事業活動支出（単位：百万円）



収支における各部門（設置校）の割合（単位：百万円）

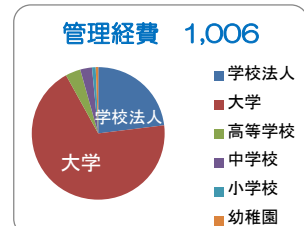
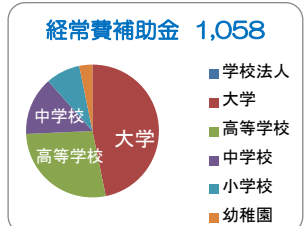
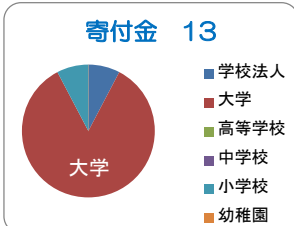


「学生生徒等納付金」として、入学金、授業料及び教育充実費等の維持管理費が含まれます。

主に入学検定料等の受験料を計上します。

教職員の人件費(退職金、退職給与引当金も含まれます)を計上します。

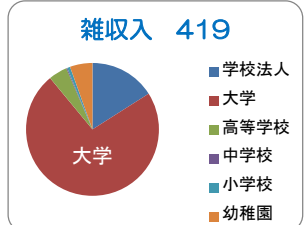
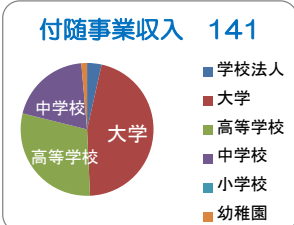
教育研究、奨学金及び学生生活を支援するために要する費用を計上します。



個人や企業からの寄付金を計上します。また、金銭以外の現物寄付(施設設備を除く)も含まれます。

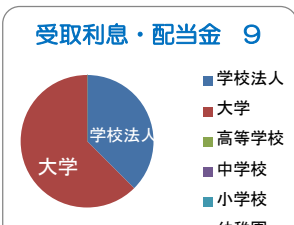
教育や研究に対しての国や地方公共団体からの助成金(施設設備補助金を除く)を計上します。

学生の募集活動(広報費)や事務管理費等の教育に直接関係のない費用を計上します。



公開講座の受講料や外部機関からの受託研究資金を計上します。

退職金財団等からの交付金や上記に属さない収入を計上します。



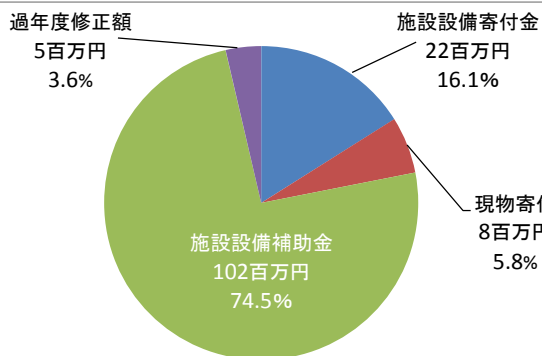
主に預金、債券等を運用して得た利息又は配当金を計上します。

※百万円未満の端数については、四捨五入しているため、合計等の額が計算上一致しない場合があります。

② 特別収支：特殊な要因によって一時的に発生した臨時的な事業活動の収支

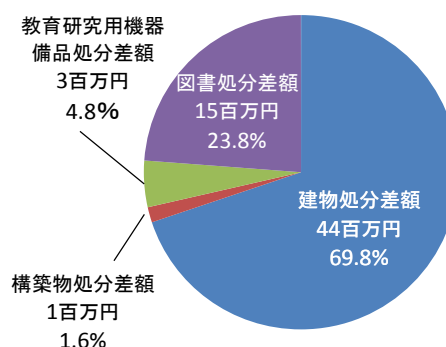
事業活動収入 (単位：百万円)

特別収入 137



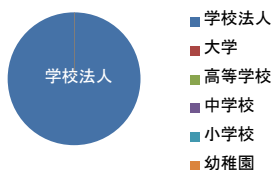
事業活動支出 (単位：百万円)

特別支出 63



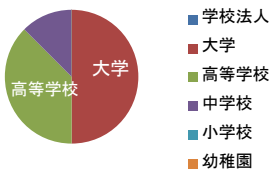
収支における各部門 (設置校) の割合 (単位：百万円)

施設設備寄付金 22



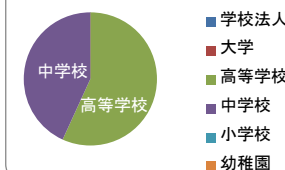
施設設備の拡充等のための寄付金を計上します。

現物寄付 8



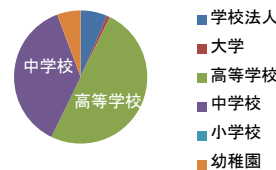
施設設備の受贈額を計上します。

建物処分差額 44



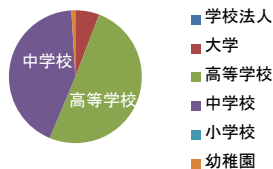
保有していた建物の帳簿額を下回って処分した時の差額分を計上します。

構築物処分差額 1



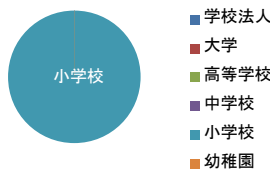
保有していた構築物の帳簿額を下回って処分した時の差額分を計上します。

施設設備補助金 102



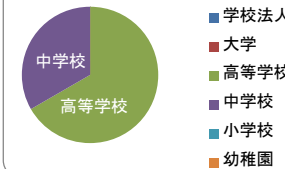
施設設備の拡充等のための補助金を計上します。

過年度修正額 5



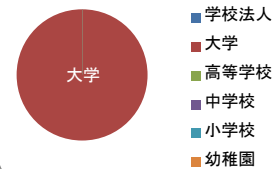
前年度以前に計上した収入または支出の修正額で当年度の収入となるものを計上します。

教育研究用機器備品処分差 3



保有していた教育研究用機器備品の帳簿額を下回って処分した時の差額分を計上します。

図書処分差額 15

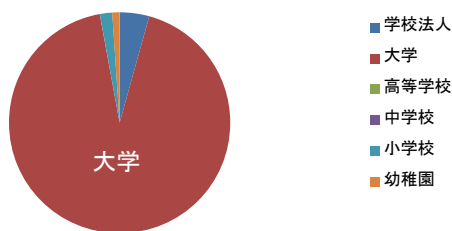


保有していた図書の帳簿額を下回って処分した時の差額分を計上します。

③ 基本金組入

基本金組入額 (△) 278

基本金組入額 278

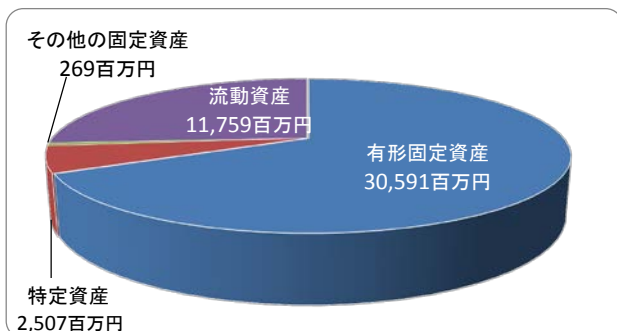


学校法人の諸活動に必要な資産を継続的に維持するために事業活動収支差額から組入れるもので、土地や建物等の施設関係資産の取得額(第1号基本金)、奨学基金への繰入額(第3号基本金)、1ヶ月分の運転資金相当額(第4号基本金)等で構成されています。このうち、基本金組入対象となるのは、自己資金で賄った相当額となります。

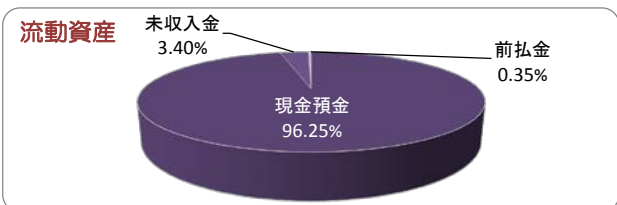
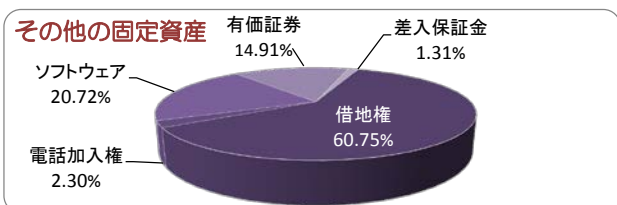
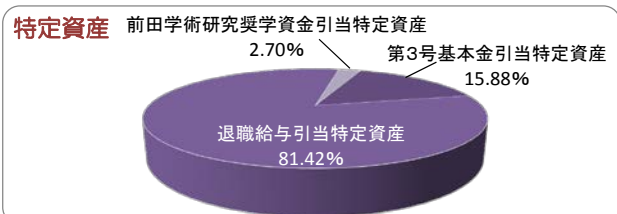
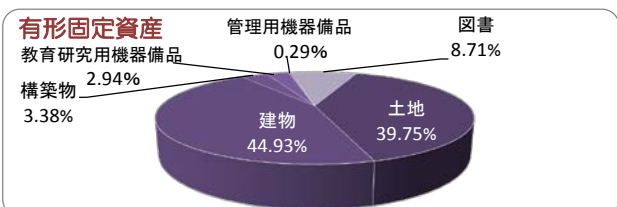
※百万円未満の端数については、四捨五入しているため、合計等の額が計算上一致しない場合があります。

(2) 貸借対照表の内訳

資産の部（単位：百万円）

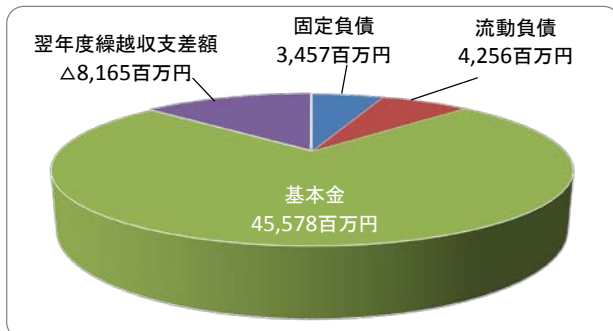


資産の内訳（単位：%）

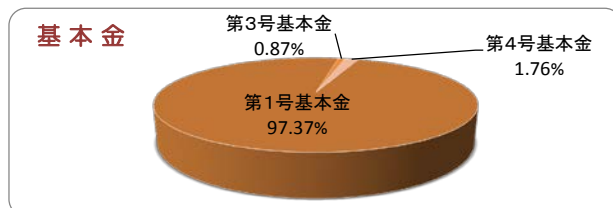
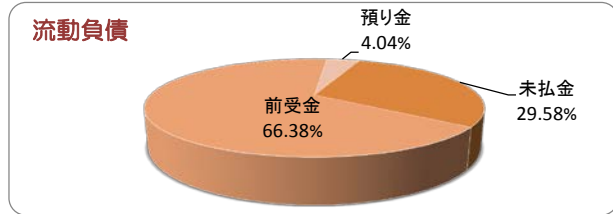
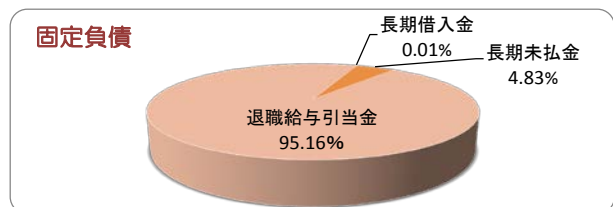


内訳(資産)	
有形固定資産	土地・建物・構築物・機器備品・図書・車両
特定資産	第3号基本金引当・退職給与引当・前田学術研究奨学資金引当
その他の固定資産	権利金・保証金・有価証券・ソフトウェア
流動資産	現金預金・未収入金・貯蔵品・前払金・短期貸付金

負債及び純資産の部（単位：百万円）



負債・基本金の内訳（単位：%）



内訳(負債・基本金)	
固定負債	長期借入金・長期未払金・退職給与引当金
流動負債	短期借入金・前受金・未払金・預り金
基本金	第1号・第3号・第4号基本金

II 経年比較

当該年度を含む過去5年間の財政の推移を掲載しています。

平成28年度事業報告書

http://www.bunkyo.ac.jp/gakuen/planreport_pdf/H28_jigyohoukoku.pdf#page=70

III 財務比率の推移

当該年度を含む過去5年間の主な財務比率を掲載しています。

平成28年度事業報告書

http://www.bunkyo.ac.jp/gakuen/planreport_pdf/H28_jigyohoukoku.pdf#page=73

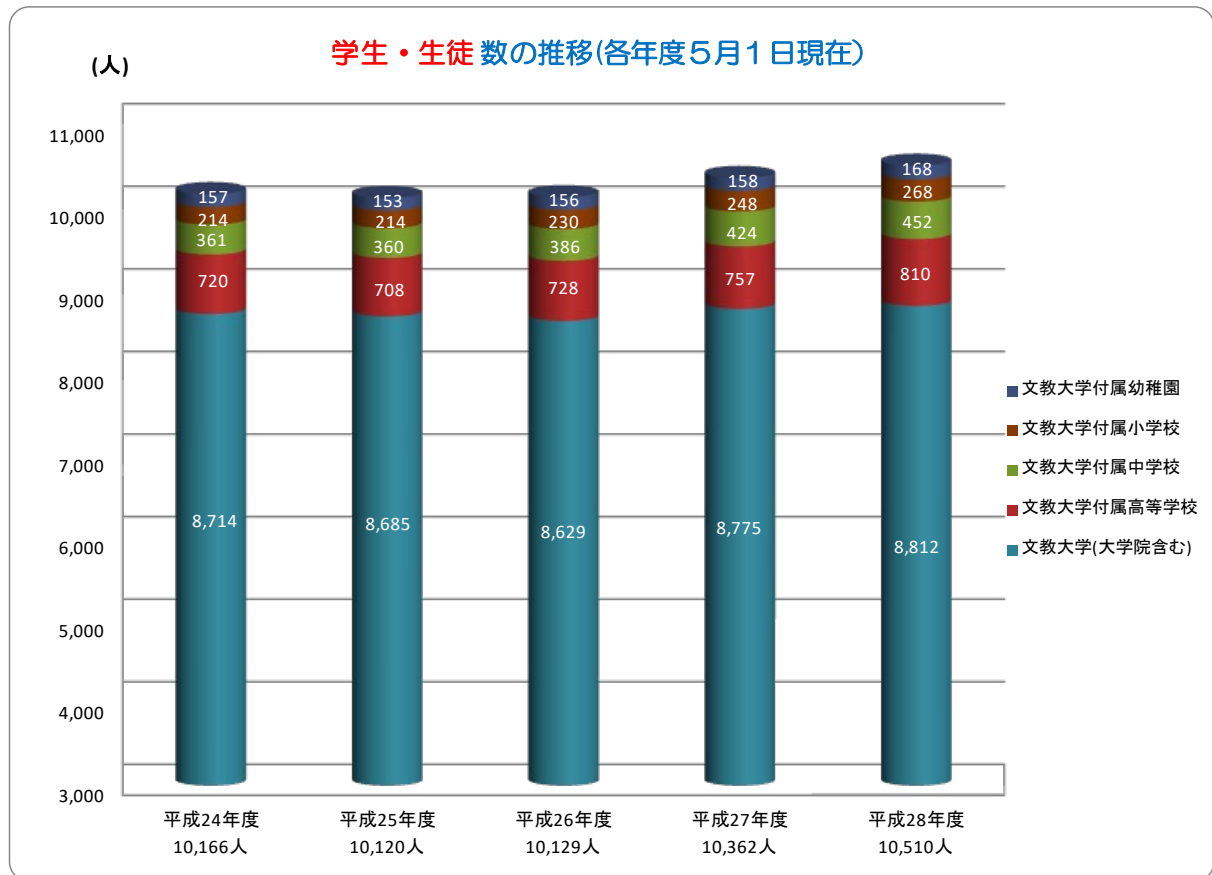
IV 学生生徒数及び教職員数の推移

当該年度を含む過去5年間の学生生徒数及び専任教職員数の推移を掲載しております。

(1) 学生生徒数の推移 (各年度5月1日現在)

学生・生徒数の推移	平成24年度 10,166人	平成25年度 10,120人	平成26年度 10,129人	平成27年度 10,362人	平成28年度 10,510人
文教大学(大学院含む)	8,714	8,685	8,629	8,775	8,812
文教大学附属高等学校	720	708	728	757	810
文教大学附属中学校	361	360	386	424	452
文教大学附属小学校	214	214	230	248	268
文教大学附属幼稚園	157	153	156	158	168
合計	10,166	10,120	10,129	10,362	10,510

【学生生徒数の推移グラフ】



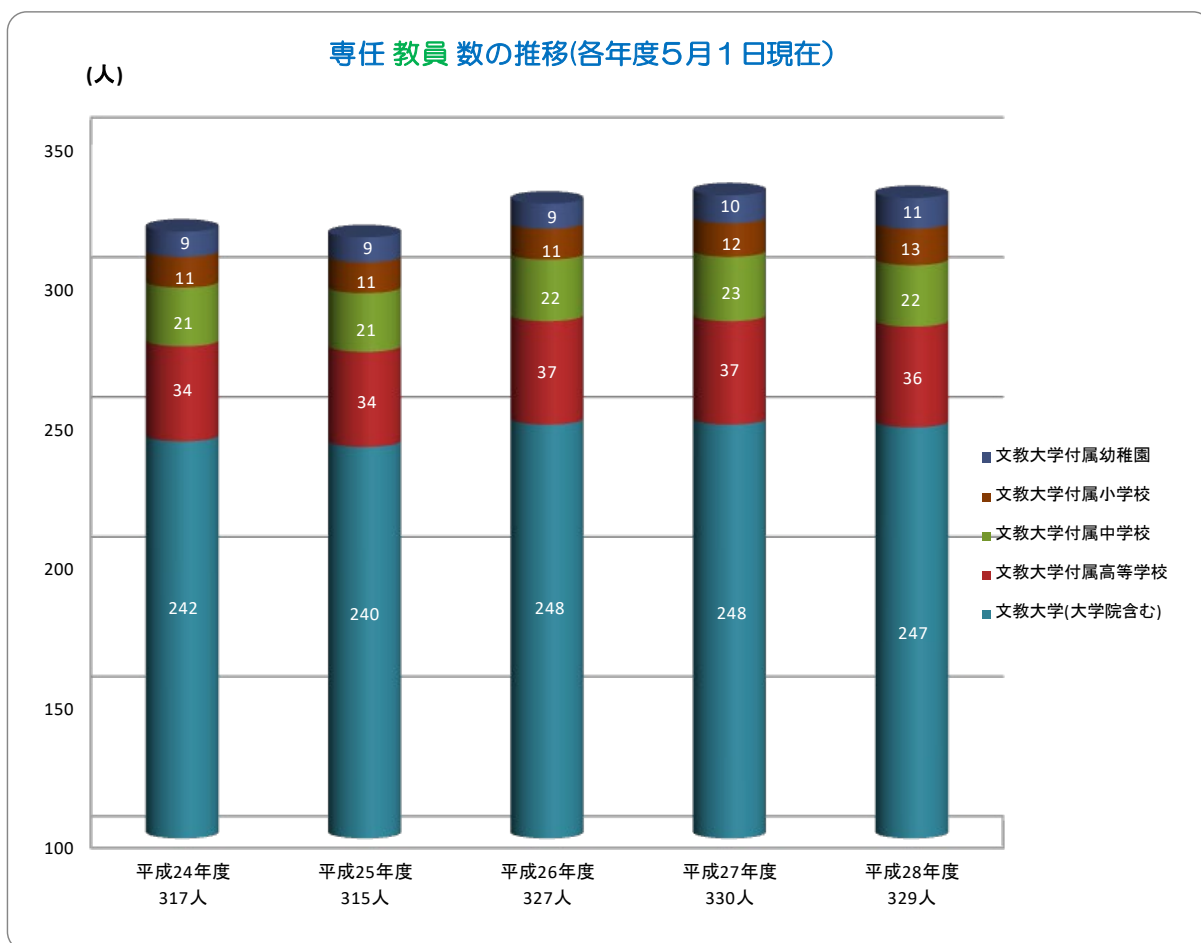
(2) 専任教職員数の推移 (各年度5月1日現在)

① 専任教員数

(単位：人)

専任教員数	平成24年度 317人	平成25年度 315人	平成26年度 327人	平成27年度 330人	平成28年度 329人
文教大学(大学院含む)	242	240	248	248	247
文教大学附属高等学校	34	34	37	37	36
文教大学附属中学校	21	21	22	23	22
文教大学附属小学校	11	11	11	12	13
文教大学附属幼稚園	9	9	9	10	11
合計	317	315	327	330	329

【専任教員数の推移グラフ】

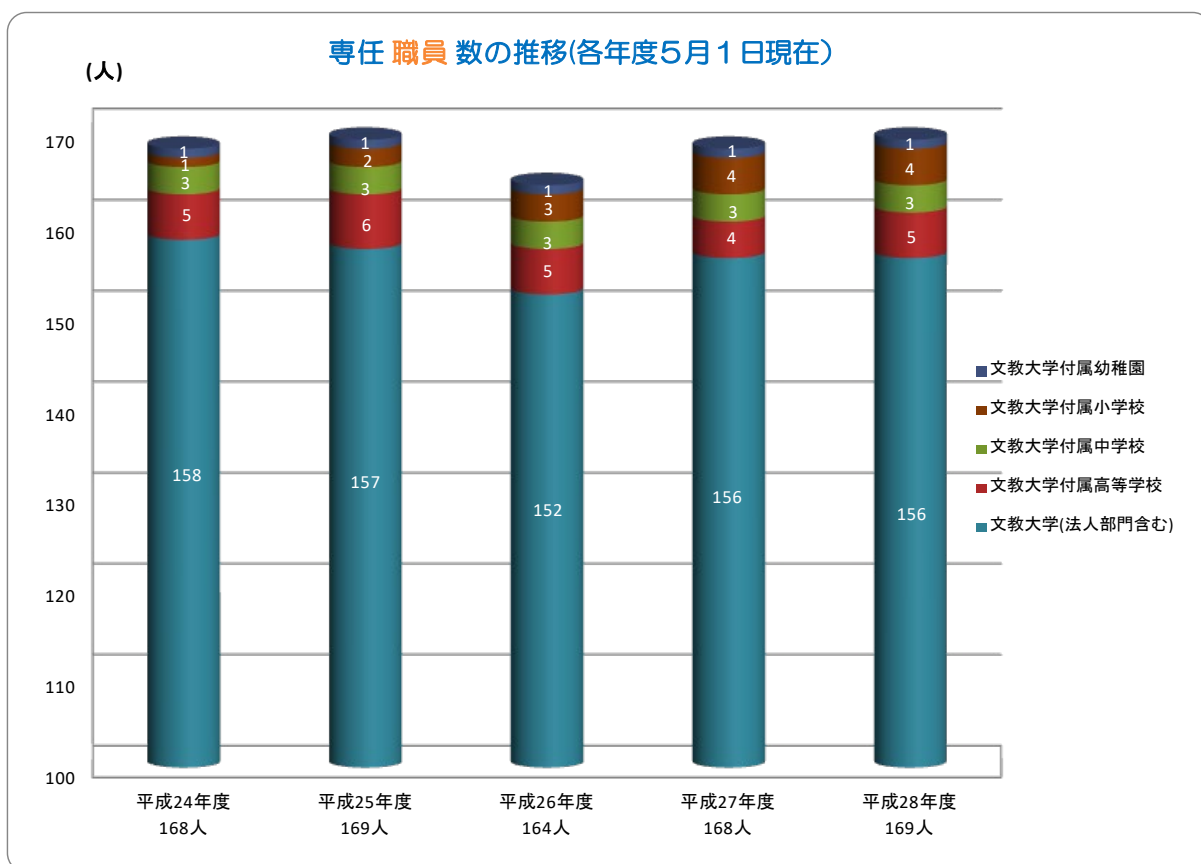


② 専任職員数

(単位：人)

専任職員数	平成24年度 168人	平成25年度 169人	平成26年度 164人	平成27年度 168人	平成28年度 169人
文教大学(法人部門含む)	158	157	152	156	156
文教大学附属高等学校	5	6	5	4	5
文教大学附属中学校	3	3	3	3	3
文教大学附属小学校	1	2	3	4	4
文教大学附属幼稚園	1	1	1	1	1
合計	168	169	164	168	169
総合計(教職員)	485	484	491	498	498

【専任職員数の推移グラフ】



V 計算書類

(1) 資金収支計算書 平成 28 年 4 月 1 日～平成 29 年 3 月 31 日

(単位：円)

収入の部			
科目	予算	決算	差異
学生生徒等納付金収入	10,557,778,000	10,796,040,486	△ 238,262,486
授業料収入	7,151,469,000	7,266,002,800	△ 114,533,800
入学金収入	832,500,000	906,980,000	△ 74,480,000
実験実習料収入	114,209,000	109,135,020	5,073,980
維持費収入	171,100,000	173,951,666	△ 2,851,666
教育充実費収入	2,284,960,000	2,336,330,000	△ 51,370,000
その他の納付金収入	3,540,000	3,641,000	△ 101,000
手数料収入	499,259,000	476,349,604	22,909,396
入学検定料収入	485,312,000	462,816,000	22,496,000
証明手数料収入	5,219,000	4,698,294	520,706
大学センター試験等実施手数料収入	8,476,000	8,292,310	183,690
その他の手数料収入	252,000	543,000	△ 291,000
寄付金収入	50,015,000	31,060,425	18,954,575
特別寄付金収入	49,100,000	31,060,425	18,039,575
一般寄付金収入	915,000	0	915,000
補助金収入	1,066,726,000	1,160,034,710	△ 93,308,710
国庫補助金収入	471,071,000	516,135,000	△ 45,064,000
地方公共団体補助金収入	595,655,000	643,899,710	△ 48,244,710
資産売却収入	600,000,000	600,000,000	0
有価証券売却収入	600,000,000	600,000,000	0
付随事業・収益事業収入	144,595,000	140,894,111	3,700,889
補助活動収入	77,031,000	74,514,420	2,516,580
附属事業収入	2,889,000	2,383,500	505,500
受託事業収入	3,842,000	1,377,768	2,464,232
その他の事業収入	60,833,000	62,618,423	△ 1,785,423
科目	予算	決算	差異
受取利息・配当金収入	10,518,000	8,822,242	1,695,758
第3号基本金引当特定資産運用収入	478,000	479,818	△ 1,818
その他の受取利息・配当金収入	10,040,000	8,342,424	1,697,576
雑収入	307,641,000	393,737,354	△ 86,096,354
施設設備利用料収入	16,162,000	19,023,809	△ 2,861,809
私立大学退職金財団等交付金収入	269,313,000	352,933,601	△ 83,620,601
研究関連収入	12,030,000	7,425,150	4,604,850
過年度修正収入	0	2,406	△ 2,406
その他の雑収入	10,136,000	14,352,388	△ 4,216,388
借入金等収入	200,000	250,000	△ 50,000
長期借入金収入	200,000	250,000	△ 50,000

科 目	予 算	決 算	差 異
前受金収入	2,908,085,000	2,824,987,129	83,097,871
授業料前受金収入	1,340,000,000	1,311,260,000	28,740,000
入学金前受金収入	902,360,000	850,577,500	51,782,500
実験実習料前受金収入	10,075,000	20,955,000	△ 10,880,000
教育充実費前受金収入	615,150,000	596,000,000	19,150,000
その他の前受金収入	40,500,000	46,194,629	△ 5,694,629
その他の収入	744,623,000	743,420,505	1,202,495
前期末未収入金収入	741,277,000	743,074,505	△ 1,797,505
貸付金回収収入	66,000	66,000	0
預り金受入収入	3,090,000	0	3,090,000
差入保証金戻入収入	190,000	280,000	△ 90,000
資金収入調整勘定	△ 3,263,525,000	△ 3,293,128,962	29,603,962
期末未収入金	△ 369,933,000	△ 399,537,348	29,604,348
前期末前受金	△ 2,893,592,000	△ 2,893,591,614	△ 386
前年度繰越支払資金	9,223,537,000	9,223,537,445	
収入の部合計	22,849,452,000	23,106,005,049	△ 256,553,049

支 出 の 部				
科 目	予 算	決 算	差 異	
人件費支出	7,594,705,000	7,678,504,237	△	83,799,237
教員人件費支出	4,939,862,000	4,908,236,841		31,625,159
職員人件費支出	2,166,667,000	2,202,129,547	△	35,462,547
役員報酬支出	51,524,000	48,159,423		3,364,577
退職金支出	436,652,000	519,978,426	△	83,326,426
教育研究経費支出	3,288,728,000	2,947,717,684		341,010,316
消耗品費支出	249,186,000	235,642,536		13,543,464
光熱水費支出	276,480,000	206,410,733		70,069,267
旅費交通費支出	101,692,000	89,234,205		12,457,795
奨学費支出	131,292,000	98,709,186		32,582,814
研究補助費支出	102,632,000	92,835,867		9,796,133
通信運搬費支出	49,246,000	57,279,930	△	8,033,930
印刷製本費支出	100,275,000	78,513,525		21,761,475
新聞雑誌費支出	30,176,000	26,564,426		3,611,574
会費支出	16,361,000	15,835,094		525,906
食事費支出	6,430,000	5,778,325		651,675
支払報酬支出	33,738,000	23,829,860		9,908,140
広報費支出	3,670,000	3,350,592		319,408
保健衛生費支出	32,490,000	31,239,184		1,250,816
修繕費支出	863,300,000	812,652,101		50,647,899
車両燃料費支出	220,000	181,561		38,439
渉外費支出	53,360,000	32,939,225		20,420,775
賃借料支出	206,566,000	189,745,358		16,820,642
保険料支出	32,930,000	32,674,186		255,814
福利費支出	56,570,000	63,945,167	△	7,375,167
公租公課支出	300,000	357,358	△	57,358
補助活動費支出	68,717,000	73,558,896	△	4,841,896
附属事業費支出	2,096,000	2,504,026	△	408,026
その他の事業費支出	15,287,000	6,647,737		8,639,263
バス運行負担金支出	3,630,000	4,285,440	△	655,440
業務委託費支出	720,090,000	666,732,765		53,357,235
電子情報利用料支出	70,127,000	61,668,872		8,458,128
雑費支出	61,867,000	34,601,529		27,265,471
管理経費支出	1,163,382,000	918,189,742		245,192,258
消耗品費支出	26,892,000	19,198,977		7,693,023
光熱水費支出	38,709,000	30,884,382		7,824,618
旅費交通費支出	28,224,000	16,254,941		11,969,059
研修補助費支出	1,800,000	170,600		1,629,400
通信運搬費支出	16,642,000	14,613,297		2,028,703
印刷製本費支出	72,537,000	59,953,760		12,583,240
新聞雑誌費支出	1,748,000	1,056,201		691,799
会費支出	17,383,000	13,055,110		4,327,890
食事費支出	3,369,000	2,065,926		1,303,074
支払報酬支出	31,837,000	21,614,099		10,222,901
広報費支出	324,016,000	301,518,131		22,497,869
修繕費支出	84,814,000	53,219,313		31,594,687

科 目	予 算	決 算	差 異
車両燃料費支出	490,000	133,108	356,892
渉外費支出	33,475,000	23,118,094	10,356,906
賃借料支出	23,876,000	16,367,199	7,508,801
保険料支出	3,931,000	3,841,422	89,578
福利費支出	34,815,000	25,387,694	9,427,306
公租公課支出	52,446,000	44,913,412	7,532,588
補助活動費支出	33,770,000	22,402,182	11,367,818
その他の事業費支出	51,728,000	47,154,396	4,573,604
公共施設等負担金支出	80,000	97,920	△ 17,920
バス運行負担金支出	4,166,000	2,989,440	1,176,560
業務委託費支出	243,872,000	184,378,380	59,493,620
電子情報利用料支出	1,837,000	1,730,970	106,030
私大等経常費補助金返還金支出	0	716,000	△ 716,000
過年度修正支出	0	105,614	△ 105,614
雑費支出	30,925,000	11,249,174	19,675,826
借入金等利息支出	0	0	0
借入金等返済支出	0	0	0
施設関係支出	311,368,000	192,454,354	118,913,646
建物支出	2,417,000	93,424,439	△ 91,007,439
構築物支出	0	99,029,915	△ 99,029,915
建設仮勘定支出	308,951,000	0	308,951,000
設備関係支出	335,086,000	322,939,736	12,146,264
教育研究用機器備品支出	207,143,000	219,886,907	△ 12,743,907
管理用機器備品支出	7,662,000	25,131,492	△ 17,469,492
図書支出	42,336,000	34,718,937	7,617,063
ソフトウェア支出	77,945,000	43,202,400	34,742,600
資産運用支出	749,000	889,000	△ 140,000
前田学術研究奨学資金引当特定資産繰入支出	559,000	559,000	0
差入保証金支出	190,000	330,000	△ 140,000
その他の支出	1,058,932,000	1,071,807,577	△ 12,875,577
前期末未払金支払支出	1,013,057,000	1,013,057,019	△ 19
預り金支払支出	0	15,382,732	△ 15,382,732
前払金支払支出	43,175,000	40,667,826	2,507,174
貯蔵品購入支出	2,700,000	2,700,000	0
〔予 備 費〕	(0) 50,000,000		50,000,000
資金支出調整勘定	△ 1,100,264,000	△ 1,345,214,001	244,950,001
期末未払金	△ 1,057,089,000	△ 1,302,039,021	244,950,021
前期末前払金	△ 43,175,000	△ 43,174,980	△ 20
翌年度繰越支払資金	10,146,766,000	11,318,716,720	△ 1,171,950,720
支出の部合計	22,849,452,000	23,106,005,049	△ 256,553,049

(2) 活動区分資金収支計算書 平成 28 年 4 月 1 日～平成 29 年 3 月 31 日

		科 目	金 額
教育活動による資金収支	収 入	学生生徒等納付金収入	10,796,040,486
		手数料収入	476,349,604
		特別寄付金収入	9,014,800
		経常費等補助金収入	1,058,228,710
		付随事業収入	140,894,111
		雑収入	393,734,948
		教育活動資金収入計	12,874,262,659
	支 出	人件費支出	7,678,504,237
		教育研究経費支出	2,947,717,684
		管理経費支出	918,084,128
		教育活動資金支出計	11,544,306,049
	差 引	1,329,956,610	
	調整勘定等	135,449,494	
	教育活動資金収支差額	1,465,406,104	
施設整備等活動による資金収支	科 目		金 額
	収 入	施設設備寄付金収入	22,045,625
		施設設備補助金収入	101,806,000
		施設整備等活動資金収入計	123,851,625
	支 出	施設関係支出	192,454,354
		設備関係支出	322,939,736
		施設整備等活動資金支出計	515,394,090
		差 引	△ 391,542,465
		調整勘定等	430,969,061
	施設整備等活動資金収支差額	39,426,596	
	小 計 (教育活動資金収支差額+施設整備等活動資金収支差額)	1,504,832,700	
その他の活動による資金収支	科 目		金 額
	収 入	借入金等収入	250,000
		有価証券売却収入	600,000,000
		貸付金回収収入	66,000
		差入保証金戻入収入	280,000
		小 計	600,596,000
		受取利息・配当金収入	8,822,242
	支 出	過年度修正収入	2,406
		その他の活動資金収入計	609,420,648
		前田学術研究奨学資金引当特定資産繰入支出	559,000
		差入保証金支出	330,000
		預り金支払支出	15,382,732
		貯蔵品購入支出	2,700,000
		小 計	18,971,732
		過年度修正支出	105,614
	その他の活動資金支出計	19,077,346	
	差 引	590,343,302	
	調整勘定等	3,273	
	その他の活動資金収支差額	590,346,575	
	支払資金の増減額 (小計+その他の活動資金収支差額)	2,095,179,275	
	前年度繰越支払資金	9,223,537,445	
	翌年度繰越支払資金	11,318,716,720	

(3) 事業活動収支計算書 平成 28 年 4 月 1 日～平成 29 年 3 月 31 日

(単位：円)

		科 目	予 算	決 算	差 異
教育活動収支	事業活動収入の部	学生生徒等納付金	10,557,778,000	10,796,040,486	△ 238,262,486
		授業料	7,151,469,000	7,266,002,800	△ 114,533,800
		入学金	832,500,000	906,980,000	△ 74,480,000
		実験実習料	114,209,000	109,135,020	5,073,980
		維持費	171,100,000	173,951,666	△ 2,851,666
		教育充実費	2,284,960,000	2,336,330,000	△ 51,370,000
		その他の納付金	3,540,000	3,641,000	△ 101,000
		手数料	499,259,000	476,349,604	22,909,396
		入学検定料	485,312,000	462,816,000	22,496,000
		証明手数料	5,219,000	4,698,294	520,706
		大学センター試験等実施手数料	8,476,000	8,292,310	183,690
		その他の手数料	252,000	543,000	△ 291,000
		寄付金	6,415,000	13,238,378	△ 6,823,378
		特別寄付金	5,500,000	9,014,800	△ 3,514,800
		一般寄付金	915,000	0	915,000
		現物寄付	0	4,223,578	△ 4,223,578
		経常費等補助金	989,901,000	1,058,228,710	△ 68,327,710
		国庫補助金	469,403,000	494,884,000	△ 25,481,000
		地方公共団体補助金	520,498,000	563,344,710	△ 42,846,710
		付随事業収入	144,595,000	140,894,111	3,700,889
		補助活動収入	77,031,000	74,514,420	2,516,580
		附属事業収入	2,889,000	2,383,500	505,500
		受託事業収入	3,842,000	1,377,768	2,464,232
		その他の事業収入	60,833,000	62,618,423	△ 1,785,423
		雑収入	324,840,000	418,929,279	△ 94,089,279
		施設設備利用料	16,162,000	19,023,809	△ 2,861,809
		私立大学退職金財団等交付金	269,313,000	352,933,601	△ 83,620,601
		退職給与引当金戻入	19,769,000	22,321,251	△ 2,552,251
		研究関連収入	12,030,000	7,425,150	4,604,850
		その他の雑収入	7,566,000	17,225,468	△ 9,659,468
		教育活動収入計	12,522,788,000	12,903,680,568	△ 380,892,568
		事業活動支出の部	事業活動支出の部	科 目	予 算
人件費	7,615,518,000			7,628,802,455	△ 13,284,455
教員人件費	4,939,862,000			4,908,236,841	31,625,159
職員人件費	2,166,667,000			2,202,129,547	△ 35,462,547
役員報酬	51,524,000			48,159,423	3,364,577
退職給与引当金繰入額	457,465,000			470,276,644	△ 12,811,644
教育研究経費	4,210,230,000			3,917,514,686	292,715,314
消耗品費	249,186,000			239,866,114	9,319,886
光熱水費	276,480,000			206,410,733	70,069,267
旅費交通費	101,692,000			89,234,205	12,457,795
奨学費	131,292,000			98,709,186	32,582,814
研究補助費	102,632,000			92,835,867	9,796,133
通信運搬費	49,246,000			57,279,930	△ 8,033,930
印刷製本費	100,275,000			78,513,525	21,761,475
新聞雑誌費	30,176,000			26,564,426	3,611,574
会費	16,361,000			15,835,094	525,906
食事費	6,430,000			5,778,325	651,675
支払報酬	33,738,000	23,829,860	9,908,140		

		科 目	予 算	決 算	差 異
教育活動収支	事業活動支出の部	広報費	3,670,000	3,350,592	319,408
		保健衛生費	32,490,000	31,239,184	1,250,816
		修繕費	863,300,000	812,652,101	50,647,899
		車両燃料費	220,000	181,561	38,439
		渉外費	53,360,000	32,939,225	20,420,775
		賃借料	206,566,000	189,745,358	16,820,642
		保険料	32,930,000	32,674,186	255,814
		福利費	56,570,000	64,586,767	△ 8,016,767
		公租公課	300,000	357,358	△ 57,358
		補助活動費	68,717,000	73,558,896	△ 4,841,896
		附属事業費	2,096,000	2,504,026	△ 408,026
		その他の事業費	15,287,000	6,647,737	8,639,263
		バス運行負担金	3,630,000	4,285,440	△ 655,440
		業務委託費	720,090,000	666,732,765	53,357,235
		電子情報利用料	70,127,000	61,668,872	8,458,128
		雑費	61,867,000	34,601,529	27,265,471
		減価償却額	921,502,000	964,931,824	△ 43,429,824
		管理経費	1,252,225,000	1,005,518,217	246,706,783
		消耗品費	26,892,000	19,198,977	7,693,023
		光熱水費	38,709,000	30,884,382	7,824,618
		旅費交通費	28,224,000	16,254,941	11,969,059
		研修補助費	1,800,000	170,600	1,629,400
		通信運搬費	16,642,000	14,613,297	2,028,703
		印刷製本費	72,537,000	59,953,760	12,583,240
		新聞雑誌費	1,748,000	1,056,201	691,799
		会費	17,383,000	13,055,110	4,327,890
		食事費	3,369,000	2,065,926	1,303,074
		支払報酬	31,837,000	21,614,099	10,222,901
		広報費	324,016,000	301,518,131	22,497,869
		修繕費	84,814,000	53,219,313	31,594,687
		車両燃料費	490,000	133,108	356,892
		渉外費	33,475,000	23,118,094	10,356,906
		賃借料	23,876,000	16,367,199	7,508,801
		保険料	3,931,000	3,841,422	89,578
		福利費	34,815,000	25,387,694	9,427,306
		公租公課	52,446,000	44,913,412	7,532,588
		補助活動費	33,770,000	22,402,182	11,367,818
		その他の事業費	51,728,000	47,154,396	4,573,604
		公共施設等負担金	80,000	97,920	△ 17,920
		バス運行負担金	4,166,000	2,989,440	1,176,560
		業務委託費	243,872,000	184,378,380	59,493,620
		電子情報利用料	1,837,000	1,730,970	106,030
		私大等経常費補助金返還金	0	716,000	△ 716,000
		雑費	30,925,000	11,249,174	19,675,826
		減価償却額	88,843,000	87,434,089	1,408,911
		徴収不能額等	500,000	326,780	173,220
		徴収不能額	500,000	326,780	173,220
教育活動支出計	13,078,473,000	12,552,162,138	526,310,862		
教育活動収支差額	△ 555,685,000	351,518,430	△ 907,203,430		

	事業活動収入の部	科目	予算	決算	差異
		受取利息・配当金	10,466,000	8,770,792	1,695,208
		第3号基本金引当特定資産運用収入	478,000	479,818	△ 1,818
		その他の受取利息・配当金	9,988,000	8,290,974	1,697,026
		その他の教育活動外収入	0	0	0
		教育活動外収入計	10,466,000	8,770,792	1,695,208
	事業活動支出の部	科目	予算	決算	差異
		借入金等利息	0	0	0
		その他の教育活動外支出	0	0	0
		教育活動外支出計	0	0	0
教育活動外収支差額			10,466,000	8,770,792	1,695,208
経常収支差額			△ 545,219,000	360,289,222	△ 905,508,222
	事業活動収入の部	科目	予算	決算	差異
		資産売却差額	0	0	0
		その他の特別収入	120,425,000	136,842,768	△ 16,417,768
		施設設備寄付金	43,600,000	22,045,625	21,554,375
		現物寄付	0	7,931,210	△ 7,931,210
		施設設備補助金	76,825,000	101,806,000	△ 24,981,000
		国庫補助金	1,668,000	21,251,000	△ 19,583,000
		地方公共団体補助金	75,157,000	80,555,000	△ 5,398,000
		過年度修正額	0	5,059,933	△ 5,059,933
		特別収入計	120,425,000	136,842,768	△ 16,417,768
	事業活動支出の部	科目	予算	決算	差異
		資産処分差額	95,484,000	62,439,284	33,044,716
		不動産処分差額	41,639,000	44,708,614	△ 3,069,614
		その他の資産処分差額	53,845,000	17,730,670	36,114,330
		その他の特別支出	0	105,614	△ 105,614
		過年度修正額	0	105,614	△ 105,614
		特別支出計	95,484,000	62,544,898	32,939,102
特別収支差額			24,941,000	74,297,870	△ 49,356,870
〔予備費〕			(0)		50,000,000
基本金組入前当年度収支差額			△ 570,278,000	434,587,092	△ 1,004,865,092
基本金組入額合計			△ 595,480,000	△ 277,872,455	△ 317,607,545
当年度収支差額			△ 1,165,758,000	156,714,637	△ 1,322,472,637
前年度繰越収支差額			△ 8,486,240,000	△ 8,486,240,429	429
基本金取崩額			0	164,878,157	△ 164,878,157
翌年度繰越収支差額			△ 9,651,998,000	△ 8,164,647,635	△ 1,487,350,365
(参考)					
事業活動収入計			12,653,679,000	13,049,294,128	△ 395,615,128
事業活動支出計			13,223,957,000	12,614,707,036	609,249,964

(4) 貸借対照表 平成 29 年 3 月 31 日

(単位：円)

資 産 の 部			
科 目	本 年 度 末	前 年 度 末	増 減
固定資産	33,366,888,400	34,547,795,340	△ 1,180,906,940
有形固定資産	30,590,832,146	31,162,656,427	△ 571,824,281
土地	12,159,393,342	12,159,393,342	0
建物	13,743,153,288	14,185,343,125	△ 442,189,837
構築物	1,032,927,871	950,230,998	82,696,873
教育研究用機器備品	903,948,111	941,995,633	△ 38,047,522
管理用機器備品	88,411,406	82,964,625	5,446,781
図書	2,662,998,125	2,631,992,308	31,005,817
車両	3	18,211	△ 18,208
建設仮勘定	0	210,718,185	△ 210,718,185
特定資産	2,506,998,010	2,506,439,010	559,000
第3号基本金引当特定資産	398,131,550	398,131,550	0
退職給与引当特定資産	2,041,127,460	2,041,127,460	0
前田学術研究奨学資金引当特定資産	67,739,000	67,180,000	559,000
その他の固定資産	269,058,244	878,699,903	△ 609,641,659
借地権	163,446,000	163,446,000	0
電話加入権	6,180,795	6,180,795	0
施設利用権	1	1	0
ソフトウェア	55,762,768	65,334,977	△ 9,572,209
有価証券	40,109,540	640,160,990	△ 600,051,450
長期貸付金	0	68,000	△ 68,000
差入保証金	3,536,480	3,486,480	50,000
預託金	22,660	22,660	0
流動資産	11,759,305,094	10,010,588,330	1,748,716,764
現金預金	11,318,716,720	9,223,537,445	2,095,179,275
未収入金	399,537,348	743,307,505	△ 343,770,157
貯蔵品	315,200	502,400	△ 187,200
短期貸付金	68,000	66,000	2,000
前払金	40,667,826	43,174,980	△ 2,507,154
資産の部合計	45,126,193,494	44,558,383,670	567,809,824
負 債 の 部			
科 目	本 年 度 末	前 年 度 末	増 減
固定負債	3,457,272,183	3,486,082,052	△ 28,809,869
長期借入金	250,000	200,000	50,000
長期未払金	167,018,466	123,855,302	43,163,164
退職給与引当金	3,290,003,717	3,362,026,750	△ 72,023,033
流動負債	4,255,807,601	4,093,775,000	162,032,601
短期借入金	200,000	0	200,000
未払金	1,258,875,857	1,013,057,019	245,818,838
前受金	2,825,008,879	2,893,613,364	△ 68,604,485
預り金	171,722,865	187,104,617	△ 15,381,752
負債の部合計	7,713,079,784	7,579,857,052	133,222,732
純 資 産 の 部			
科 目	本 年 度 末	前 年 度 末	増 減
基本金	45,577,761,345	45,464,767,047	112,994,298
第1号基本金	44,378,629,795	44,265,635,497	112,994,298
第3号基本金	398,131,550	398,131,550	0
第4号基本金	801,000,000	801,000,000	0
繰越収支差額	△ 8,164,647,635	△ 8,486,240,429	321,592,794
翌年度繰越収支差額	△ 8,164,647,635	△ 8,486,240,429	321,592,794
純資産の部合計	37,413,113,710	36,978,526,618	434,587,092
負債及び純資産の部合計	45,126,193,494	44,558,383,670	567,809,824

VI 貸借対照表の注記事項

(1) 重要な会計方針

① 引当金の計上基準

徴収不能引当金

未収入金の徴収不能に備えるため、個別に見積もった徴収不能見込額を計上している。

退職給与引当金

高等学校、中学校、小学校及び幼稚園の教職員のうち（公財）東京都私学財団に加入している者については、期末要支給額の 796,042,175 円から（公財）東京都私学財団よりの交付金相当額を控除した金額の 100%を計上している。

大学の教職員については、期末要支給額 4,290,268,900 円の 100%を基にして、（公財）私立大学退職金財団に対する掛金の累計額と交付金累計額との繰入れ調整額を加減した金額を計上している。

② その他の重要な会計方針

有価証券の評価基準及び評価方法

移動平均法に基づく原価法である。

預り金その他経過項目に係る収支の表示方法

預り金に係る収入と支出は相殺して表示している。

たな卸資産の評価基準及び評価方法

貯蔵品については、総平均法に基づく原価法である。

(2) 重要な会計方針の変更

該当事項なし。

(3) 減価償却額の累計額の合計	13,887,858,910 円
(4) 徴収不能引当金の合計額	0 円
(5) 担保に供されている資産の種類及び額	0 円
(6) 翌年度以降の会計年度において基本金への組入れを行うこととなる金額	325,450,825 円

(7) 当該会計年度の末日において第 4 号基本金に相当する資金を有していない場合のその旨と対策

第 4 号基本金に相当する資金を有しており、該当しない。

(8) その他財政及び経営の状況を正確に判断するために必要な事項

① 有価証券の時価情報

平成 29 年 3 月 31 日現在の有価証券時価情報は以下の通りである。

(単位：円)

種 類	当年度（平成29年3月31日）		
	貸借対照表計上額	時 価	差 額
債 券	0	0	0
株 式	0	0	0
投 資 信 託	0	0	0
貸 付 信 託	0	0	0
そ の 他	0	0	0
合 計	0	0	0
時 価 の な い 有 価 証 券	40,109,540		
有 価 証 券 合 計	40,109,540		

② 学校法人出資による会社に係る事項

当学校法人の出資割合が総出資額の2分の1以上ある会社の状況は次のとおりである。

名 称	株式会社 文教サービス		
事業内容	文具・書籍・事務機器の販売、不動産賃貸仲介、旅行業、保険代理店、清掃業他		
資 本 金	15,000,000 円	30,000 株	
学校法人の出資状況	15,000,000 円	30,000 株	総出資金額に占める割合 100%
出資の状況	昭和 56 年 12 月 10 日	4,000,000 円	8,000 株
	昭和 57 年 1 月 11 日	11,000,000 円	22,000 株
債務保証	当該会社に債務保証は行っていない。		

③ 所有権移転外ファイナンス・リース取引

通常の賃貸借取引に係る方法に準じた会計処理を行っている所有権移転外ファイナンス・リースは、次のとおりである。

平成 21 年 4 月 1 日以降に開始したリース取引

リース物件の種類	リース料総額	未経過リース料期末残高
教育研究用機器備品	508,480,944 円	290,549,617 円
管理用機器備品	45,207,744 円	22,508,974 円
車 両	7,374,240 円	4,064,256 円

④ その他

文学部外国語学科（平成 28 年 6 月 28 日届出受理、平成 29 年 4 月 1 日開設）の収入支出は、資金収支内訳表及び事業活動収支内訳表上の学校法人部門に計上している。