

2023 年度 学生生活調査・入学時アンケート

文教大学

対象：2023 年度 新入生


実施期間：2023 年 5 月

教育研究推進センター

<目次>

アンケート（様式）	
<input type="checkbox"/> 2023 年度学生生活調査・入学時アンケート 設問	p. 2
設問毎の集計（回答数の集計）	
所属別回答状況	p. 8
Q1：あなたはどの入学試験によって入学されましたか。	p. 9
Q2：あなたが本学を選んだ理由として、次の項目のうち、当てはまるものすべてを選んでください。	p. 10
Q3：これらのことを本学でどの程度得たいと思いますか。（学ぶことの面白さや重要さへの理解 他全7項目）	p. 11
Q4：文教大学での学びや大学生活のうち、これらのことについて、どの程度興味がありますか。 (学部・学科を超えた広範囲な学び 他全7項目)	p. 19
Q5：あなたが大学在学中に取得したい資格・検定は何ですか。当てはまるものすべてを選んでください。	p. 27
Q6：卒業後の進路について、現時点ではどのように考えていますか。	p. 28
Q7：あなたが大学生活で不安に感じていることは何ですか。当てはまるものすべてを選んでください。	p. 29
Q8：あなたは本学の建学の精神が『人間愛』であることを知っていますか。	p. 30
Q9：あなたは、現時点で本学に入学してよかったと思いますか。	p. 31
Q10-1：あなたは現在アルバイトをしていますか。	p. 32
Q10-2：（前設問で「すでにアルバイトを始めている」、「これから始める予定である」と回答した方にうかがいます。） あなたがアルバイトを行う理由・目的は何ですか。当てはまるものすべてを選んでください	p. 33

受付開始

アンケート確認 (教育研究推進センター) :2023年度学生生活調査・入学時アンケート	
課題に関する説明	<p>この調査は、新入生のみなさんの現時点での生活状態や意識等を把握し、今後の学生支援に役立てることを目的として実施しています。</p> <p>このアンケートは28問から構成されます。いずれの設問も回答は任意ですが、文教大学の教育内容や施設、学生生活に対するみなさんの意識を知り、学習・教育環境の充実・改善を図るためになるべく回答してください。</p> <p>アンケートに回答すると、自動的に学籍番号が記録されますが、授業を担当する教員が回答内容と学籍番号を照合することはできません。回答内容はコンピュータで処理され、統計的に集計された結果のみが授業を担当する教員に示されますので、個人が特定されることはありません。また、回答内容が成績等に影響を及ぼすことはありません。</p> <p>なお、集計結果は大学のホームページなどで公開する予定です。</p>
コース情報	2023 担当教員:
受付開始日時	2023-05-08 00:00:00
受付終了日時	2023-06-01 00:00:00  Googleカレンダー追加
状態	受付中 まだ提出していません

[▶ 大学からの課題・アンケート一覧に戻る](#)

註)

学生の回答画面には別の設問番号(1-1～1-28)が表示されておりますが、回答集計上の設問番号(Q1～Q10-2)を別途標記しています。

5段階で回答を求める設問について、回答画面での表示番号と、平均値算出時の係数の並び順を入れ替えています。



プレビュー

2023年度学生生活調査・入学時アンケート	
公開/非公開	公開中
受付期間	2023-05-08 00:00 ~ 2023-06-01 00:00

※アンケート集計シートに表示される問題番号を赤の太字で表示しています（例: **1.1**）。

Q1

あなたはどの入学試験によって入学されましたか。

1.1

1. 【総合型選抜】資格優先型
2. 【総合型選抜】課題遂行型
3. 【総合型選抜】プレゼンテーション型
4. 【総合型選抜】ビジネスキャリア
5. 【総合型選抜】文教大学同窓
6. 【総合型選抜】適正評価型
7. 【一般選抜】全国入試
8. 【一般選抜】A日程入試
9. 【一般選抜】B日程入試
10. 【一般選抜】C日程入試
11. 【一般選抜】大学入学共通テスト利用入試
12. 【学校推薦型選抜】公募制推薦入試
13. 【学校推薦型選抜】指定校推薦入試
14. 【学校推薦型選抜】付属推薦入試
15. 【学校推薦型選抜】付属特別推薦入試
16. 【特別入試】外国人留学生入試(留学生別科推薦を含む)
17. 【特別入試】帰国生入試
18. 【特別入試】社会人入試
19. 【特別入試】付属校学力入試
20. 【編入学試験】

Q2

あなたが本学を選んだ理由として、次の項目のうち、当てはまるものすべてを選んでください。

1.2

1. 本学のイメージがよいから
2. 希望の学部・学科があるから
3. 教育や学生指導がよいと思ったから
4. 教育施設や環境がよいと思ったから
5. 希望する免許や資格が取得できるから
6. 希望する進路に有利だと思ったから
7. 両親・先生など周囲のすすめがあったから
8. 推薦がとれたから
9. 自分の偏差値に見合っていたから
10. 学費が適当であるから
11. 通学に便利だから
12. 他の希望する大学に受からなかったから
13. その他

前設問で「その他」を選択した方は内容を書いてください。

1.3

Q3 (1.4～1.10までの全7項目)

「学ぶことの面白さや重要さへの理解」を本学でどの程度得たいと思いますか。

1.4

1. 非常に習得したい

- 2. やや習得したい
- 3. どちらともいえない
- 4. あまり習得したくない
- 5. まったく習得したくない

「自分の考えをまとめてわかりやすく表現する力」を本学でどの程度得たいと思いますか。

1.5

- 1. 非常に習得したい
- 2. やや習得したい
- 3. どちらともいえない
- 4. あまり習得したくない
- 5. まったく習得したくない

「物事を論理的に分析し思考する力」を本学でどの程度得たいと思いますか。

1.6

- 1. 非常に習得したい
- 2. やや習得したい
- 3. どちらともいえない
- 4. あまり習得したくない
- 5. まったく習得したくない

「問題を発見し、整理・分析して解決する力」を本学でどの程度得たいと思いますか。

1.7

- 1. 非常に習得したい
- 2. やや習得したい
- 3. どちらともいえない
- 4. あまり習得したくない
- 5. まったく習得したくない

「計画を立て、目標に向かって努力する力」を本学でどの程度得たいと思いますか。

1.8

- 1. 非常に習得したい
- 2. やや習得したい
- 3. どちらともいえない
- 4. あまり習得したくない
- 5. まったく習得したくない

「集団で協力しながら物事を進める力」を本学でどの程度得たいと思いますか。

1.9

- 1. 非常に習得したい
- 2. やや習得したい
- 3. どちらともいえない
- 4. あまり習得したくない
- 5. まったく習得したくない

「人権や倫理を尊重する態度」を本学でどの程度得たいと思いますか。

1.10

- 1. 非常に習得したい
- 2. やや習得したい
- 3. どちらともいえない
- 4. あまり習得したくない
- 5. まったく習得したくない

Q4(1.11～1.17までの全7項目)

文教大学での学びや大学生活のうち、「学部・学科を超えた広範囲な学び」について、どの程度興味がありますか。

1.11

- 1. 非常に興味がある
- 2. やや興味がある
- 3. どちらともいえない
- 4. あまり興味がない
- 5. まったく興味がない

文教大学での学びや大学生活のうち、「所属学科、専修での専門的な学び」について、どの程度興味がありますか。

1.12

1. 非常に興味がある
2. やや興味がある
3. どちらともいえない
4. あまり興味がない
5. まったく興味がない

文科大学での学びや大学生活のうち、「友人作り・新しい友人との付き合い」について、どの程度興味がありますか。

1.13

1. 非常に興味がある
2. やや興味がある
3. どちらともいえない
4. あまり興味がない
5. まったく興味がない

文科大学での学びや大学生活のうち、「教員との関わり」について、どの程度興味がありますか。

1.14

1. 非常に興味がある
2. やや興味がある
3. どちらともいえない
4. あまり興味がない
5. まったく興味がない

文科大学での学びや大学生活のうち、「クラブ・サークルなど課外活動」について、どの程度興味がありますか。

1.15

1. 非常に興味がある
2. やや興味がある
3. どちらともいえない
4. あまり興味がない
5. まったく興味がない

文科大学での学びや大学生活のうち、「グローバルな体験(留学・海外研修・留学生との交流)」について、どの程度興味がありますか。

1.16

1. 非常に興味がある
2. やや興味がある
3. どちらともいえない
4. あまり興味がない
5. まったく興味がない

文科大学での学びや大学生活のうち、「大学の施設や設備」について、どの程度興味がありますか。

1.17

1. 非常に興味がある
2. やや興味がある
3. どちらともいえない
4. あまり興味がない
5. まったく興味がない

Q5 あなたが大学在学中に取得したい資格・検定は何ですか。当てはまるものすべてを選んでください。

1.18

1. 語学関連(例 TOEIC、TOEFL、英検)
2. 教育関連(例 教員免許、保育士資格)
3. コンピューター関連(例 ITパスポート試験、基本情報技術者試験)
4. その他の実務関連(例 図書館司書、簿記、社会福祉士)

Q6 卒業後の進路について、現時点ではどのように考えていますか。

1.19

1. 【就職】企業
2. 【就職】教員
3. 【就職】公務員

- 4. 【就職】その他
- 5. 【進学】大学院
- 6. 【進学】その他
- 7. 【未定】考えていなかった、決めていなかった

前設問で「【就職】その他」 または 「【進学】その他」を選択した方は内容を書いてください。

1.20

Q7 あなたが大学生活で不安に感じていることは何ですか。当てはまるものすべてを選んでください。

1.21

- 1. 学業
- 2. 体力・健康
- 3. 学資・経済面
- 4. 就職・進路
- 5. 人間関係
- 6. その他

前設問で「その他」を選択した方は内容を書いてください。

1.22

Q8 あなたは本学の建学の精神が『人間愛』であることを知っていますか。

1.23

- 1. 知っている
- 2. 知らない

Q9 あなたは、現時点で本学に入学してよかったと思いますか。

1.24

- 1. 非常によかった
- 2. ややよかった
- 3. どちらともいえない
- 4. あまりよくなかった
- 5. まったくよくなかった

Q10-1 あなたは現在アルバイトをしていますか。

1.25

- 1. すでにアルバイトを始めている
- 2. これから始める予定である
- 3. アルバイトを行う予定はない
- 4. 現在のところは未定である

Q10-2 (前設問で「すでにアルバイトを始めている」、「これから始める予定である」と回答した方にうかがいます。)あなたがアルバイトを行う理由・目的は何ですか。当てはまるものすべてを選んでください

1.26

- 1. 学費を得る必要があるため
- 2. 学費以外の大学生活に必要なお金を得る必要があるため(家賃、食費、光熱費、通信費等)
- 3. 大学生活をより充実したものとするため(交際費、サークル活動費等)
- 4. 貯金のため(留学費用、資格取得費用のための貯金等)
- 5. 社会勉強のため
- 6. その他

前設問で「その他」を選択した方は内容を書いてください。

1.27

本学への希望などありましたら記入してください。

1.28

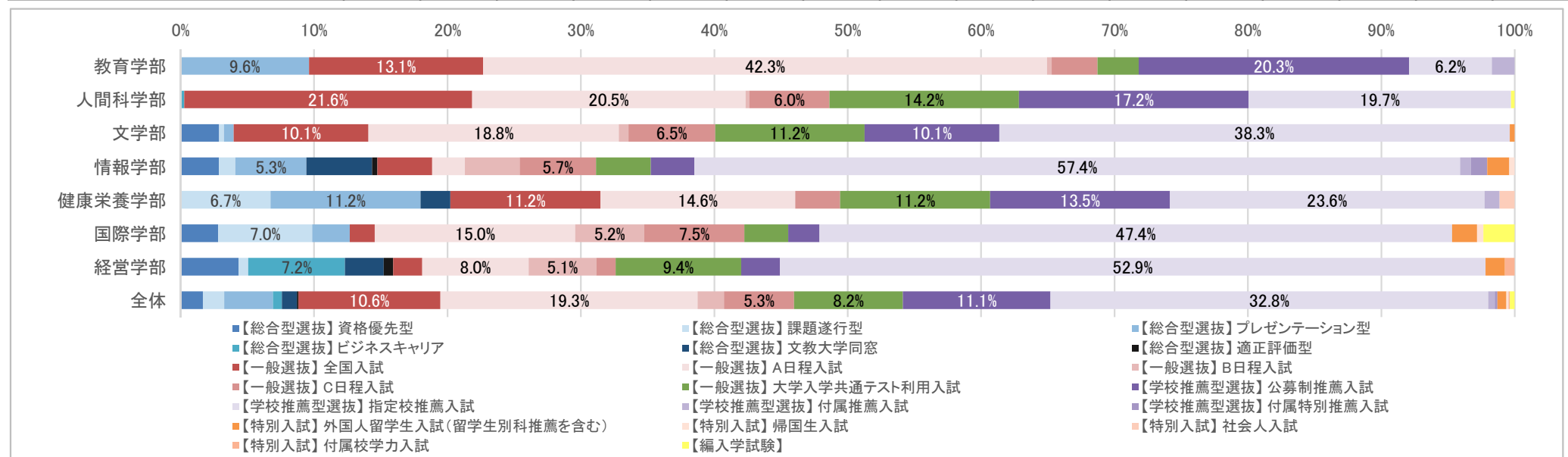
閉じる

所属別回答状況

校舎	学部	学科・課程	専修	専修			学科・課程			学部		
				回答者数	在籍者数	%	回答者数	在籍者数	%	回答者数	在籍者数	%
越谷	教育学部	学校教育課程	国語専修	38	53	71.7%	188	289	65.1%	291	442	65.8%
			社会専修	27	53	50.9%						
			数学専修	35	52	67.3%						
			理科専修	15	25	60.0%						
			音楽専修	12	16	75.0%						
			美術専修	10	15	66.7%						
			体育専修	17	28	60.7%						
			家庭専修	16	23	69.6%						
			英語専修	18	24	75.0%						
			発達教育課程	特別支援教育専修	15	21						
	初等連携教育専修	28		44	63.6%							
	児童心理教育専修	22		42	52.4%							
	幼児心理教育専修	38		46	82.6%							
	人間科学部	人間科学科				121	157	77.1%	366	479	76.4%	
		臨床心理学科				109	150	72.7%				
		心理学科				136	172	79.1%				
文学部	日本語日本文学科				116	139	83.5%	277	362	76.5%		
	英米語英米文学科				68	100	68.0%					
	中国語中国文学科				56	71	78.9%					
	外国語学科				37	52	71.2%					
湘南	情報学部	情報システム学科				84	118	71.2%	244	320	76.3%	
		情報社会学科				61	86	70.9%				
		メディア表現学科				99	116	85.3%				
	健康栄養学部	管理栄養学科				89	103	86.4%	89	103	86.4%	
東京あだち	国際学部	国際理解学科				103	142	72.5%	214	294	72.8%	
		国際観光学科				111	152	73.0%				
	経営学部	経営学科				138	203	68.0%	138	203	68.0%	
合計				291	442	65.8%	1,619	2,203	73.5%	1,619	2,203	73.5%

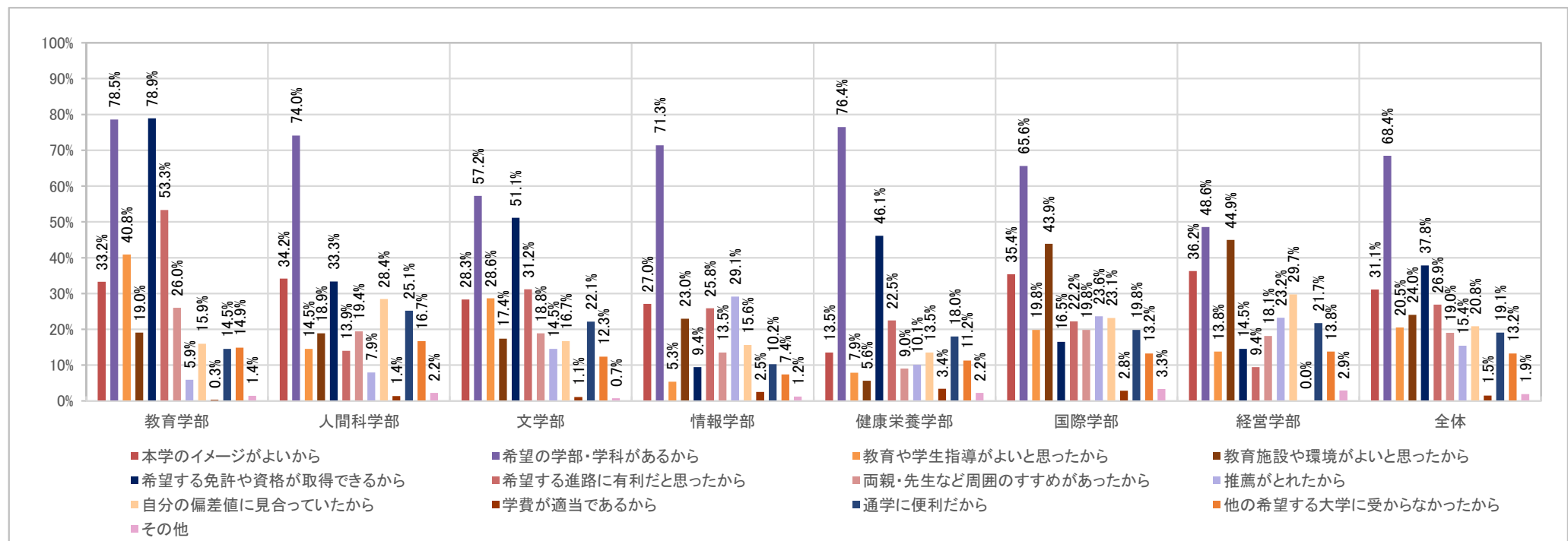
Q1. あなたはどの入学試験によって入学されましたか。

	教育学部		人間科学部		文学部		情報学部		健康栄養学部		国際学部		経営学部		全体	
【総合型選抜】資格優先型	0	0.0%	0	0.0%	8	2.9%	7	2.9%	0	0.0%	6	2.8%	6	4.3%	27	1.7%
【総合型選抜】課題遂行型	0	0.0%	0	0.0%	1	0.4%	3	1.2%	6	6.7%	15	7.0%	1	0.7%	26	1.6%
【総合型選抜】プレゼンテーション型	28	9.6%	0	0.0%	2	0.7%	13	5.3%	10	11.2%	6	2.8%	0	0.0%	59	3.6%
【総合型選抜】ビジネスキャリア	0	0.0%	1	0.3%	0	0.0%	0	0.0%	0	0.0%	0	0.0%	10	7.2%	11	0.7%
【総合型選抜】文教大学同窓	0	0.0%	0	0.0%	0	0.0%	12	4.9%	2	2.2%	0	0.0%	4	2.9%	18	1.1%
【総合型選抜】適正評価型	0	0.0%	0	0.0%	0	0.0%	1	0.4%	0	0.0%	0	0.0%	1	0.7%	2	0.1%
【一般選抜】全国入試	38	13.1%	79	21.6%	28	10.1%	10	4.1%	10	11.2%	4	1.9%	3	2.2%	172	10.6%
【一般選抜】A日程入試	123	42.3%	75	20.5%	52	18.8%	6	2.5%	13	14.6%	32	15.0%	11	8.0%	312	19.3%
【一般選抜】B日程入試	1	0.3%	1	0.3%	2	0.7%	10	4.1%	0	0.0%	11	5.2%	7	5.1%	32	2.0%
【一般選抜】C日程入試	10	3.4%	22	6.0%	18	6.5%	14	5.7%	3	3.4%	16	7.5%	2	1.4%	85	5.3%
【一般選抜】大学入学共通テスト利用入試	9	3.1%	52	14.2%	31	11.2%	10	4.1%	10	11.2%	7	3.3%	13	9.4%	132	8.2%
【学校推薦型選抜】公募制推薦入試	59	20.3%	63	17.2%	28	10.1%	8	3.3%	12	13.5%	5	2.3%	4	2.9%	179	11.1%
【学校推薦型選抜】指定校推薦入試	18	6.2%	72	19.7%	106	38.3%	140	57.4%	21	23.6%	101	47.4%	73	52.9%	531	32.8%
【学校推薦型選抜】付属推薦入試	5	1.7%	0	0.0%	0	0.0%	2	0.8%	1	1.1%	0	0.0%	0	0.0%	8	0.5%
【学校推薦型選抜】付属特別推薦入試	0	0.0%	0	0.0%	0	0.0%	3	1.2%	0	0.0%	0	0.0%	0	0.0%	3	0.2%
【特別入試】外国人留学生入試(留学生別科推薦を含む)	0	0.0%	0	0.0%	1	0.4%	4	1.6%	0	0.0%	4	1.9%	2	1.4%	11	0.7%
【特別入試】帰国生入試	0	0.0%	0	0.0%	0	0.0%	1	0.4%	0	0.0%	1	0.5%	0	0.0%	2	0.1%
【特別入試】社会人入試	0	0.0%	0	0.0%	0	0.0%	0	0.0%	1	1.1%	0	0.0%	0	0.0%	1	0.1%
【特別入試】付属校学力入試	0	0.0%	0	0.0%	0	0.0%	0	0.0%	0	0.0%	0	0.0%	1	0.7%	1	0.1%
【編入学試験】	0	0.0%	1	0.3%	0	0.0%	0	0.0%	0	0.0%	5	2.3%	0	0.0%	6	0.4%
合計	291	100.0%	366	100.0%	277	100.0%	244	100.0%	89	100.0%	213	100.0%	138	100.0%	1,618	100.0%



Q2. あなたが本学を選んだ理由として、次の項目のうち、当てはまるものすべてを選んでください。

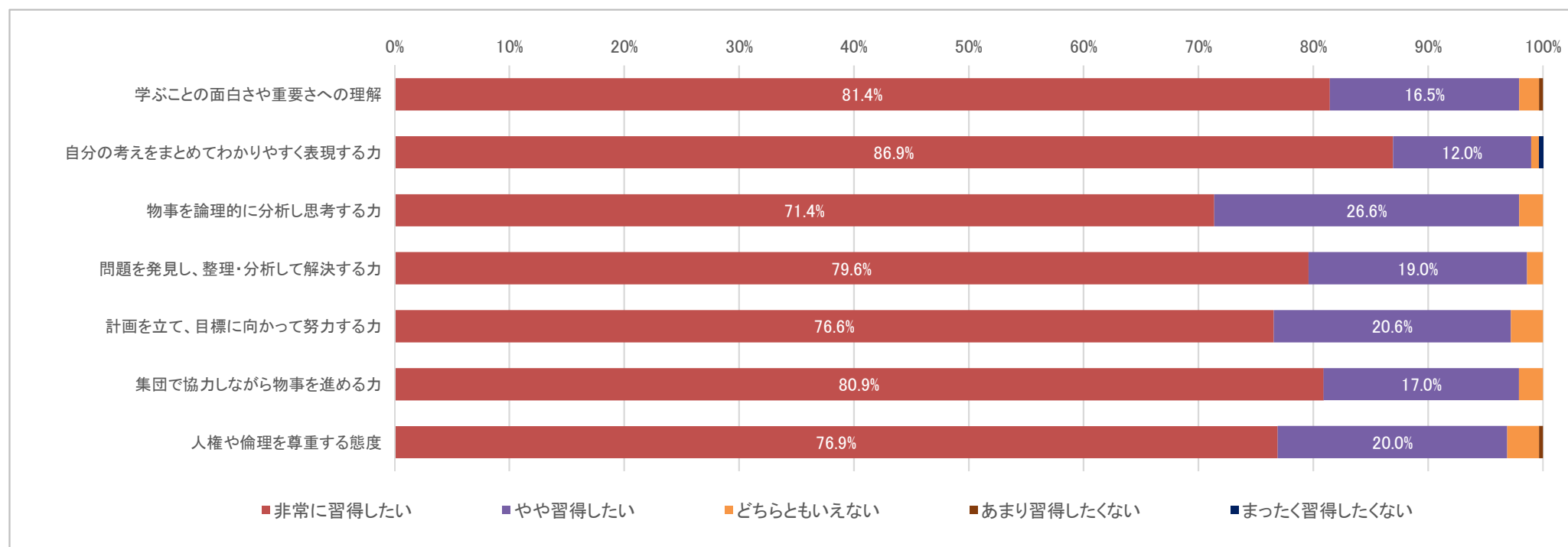
	本学のイメージがよいから		希望の学部・学科があるから		教育や学生指導がよいと思ったから		教育施設や環境がよいと思ったから		希望する免許や資格が取得できるから		希望する進路に有利だと思ったから		両親・先生など周囲のすすめがあったから		推薦がとれたから		自分の偏差値に見合っていたから		学費が適当であるから		通学に便利だから		他の希望する大学に受からなかったから		その他		アンケート全体での回答者数
	人数	割合	人数	割合	人数	割合	人数	割合	人数	割合	人数	割合	人数	割合	人数	割合	人数	割合	人数	割合	人数	割合	人数	割合	人数	割合	
教育学部	96	33.2%	227	78.5%	118	40.8%	55	19.0%	228	78.9%	154	53.3%	75	26.0%	17	5.9%	46	15.9%	1	0.3%	42	14.5%	43	14.9%	4	1.4%	289
人間科学部	125	34.2%	271	74.0%	53	14.5%	69	18.9%	122	33.3%	51	13.9%	71	19.4%	29	7.9%	104	28.4%	5	1.4%	92	25.1%	61	16.7%	8	2.2%	366
文学部	78	28.3%	158	57.2%	79	28.6%	48	17.4%	141	51.1%	86	31.2%	52	18.8%	40	14.5%	46	16.7%	3	1.1%	61	22.1%	34	12.3%	2	0.7%	276
情報学部	66	27.0%	174	71.3%	13	5.3%	56	23.0%	23	9.4%	63	25.8%	33	13.5%	71	29.1%	38	15.6%	6	2.5%	25	10.2%	18	7.4%	3	1.2%	244
健康栄養学部	12	13.5%	68	76.4%	7	7.9%	5	5.6%	41	46.1%	20	22.5%	8	9.0%	9	10.1%	12	13.5%	3	3.4%	16	18.0%	10	11.2%	2	2.2%	89
国際学部	75	35.4%	139	65.6%	42	19.8%	93	43.9%	35	16.5%	47	22.2%	42	19.8%	50	23.6%	49	23.1%	6	2.8%	42	19.8%	28	13.2%	7	3.3%	212
経営学部	50	36.2%	67	48.6%	19	13.8%	62	44.9%	20	14.5%	13	9.4%	25	18.1%	32	23.2%	41	29.7%	0	0.0%	30	21.7%	19	13.8%	4	2.9%	138
全体	502	31.1%	1,104	68.4%	331	20.5%	388	24.0%	610	37.8%	434	26.9%	306	19.0%	248	15.4%	336	20.8%	24	1.5%	308	19.1%	213	13.2%	30	1.9%	1,614



Q3. これらのことを本学でどの程度得たいと思いますか。

教育学部

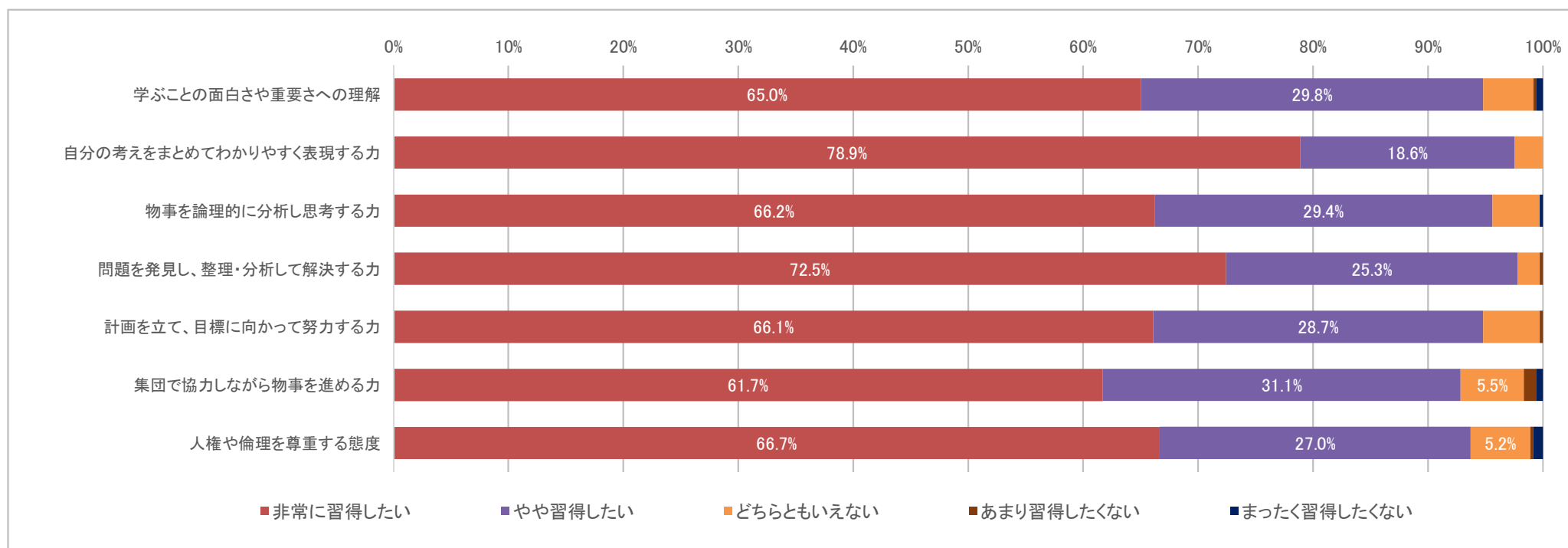
	5		4		3		2		1		回答数		平均値
	非常に習得したい		やや習得したい		どちらともいえない		あまり習得したくない		まったく習得したくない				
学ぶことの面白さや重要さへの理解	237	81.4%	48	16.5%	5	1.7%	1	0.3%	0	0.0%	291	100.0%	4.79
自分の考えをまとめてわかりやすく表現する力	253	86.9%	35	12.0%	2	0.7%	0	0.0%	1	0.3%	291	100.0%	4.85
物事を論理的に分析し思考する力	207	71.4%	77	26.6%	6	2.1%	0	0.0%	0	0.0%	290	100.0%	4.69
問題を発見し、整理・分析して解決する力	230	79.6%	55	19.0%	4	1.4%	0	0.0%	0	0.0%	289	100.0%	4.78
計画を立て、目標に向かって努力する力	219	76.6%	59	20.6%	8	2.8%	0	0.0%	0	0.0%	286	100.0%	4.74
集団で協力しながら物事を進める力	233	80.9%	49	17.0%	6	2.1%	0	0.0%	0	0.0%	288	100.0%	4.79
人権や倫理を尊重する態度	223	76.9%	58	20.0%	8	2.8%	1	0.3%	0	0.0%	290	100.0%	4.73



Q3. これらのことを本学でどの程度得たいと思いますか。

人間科学部

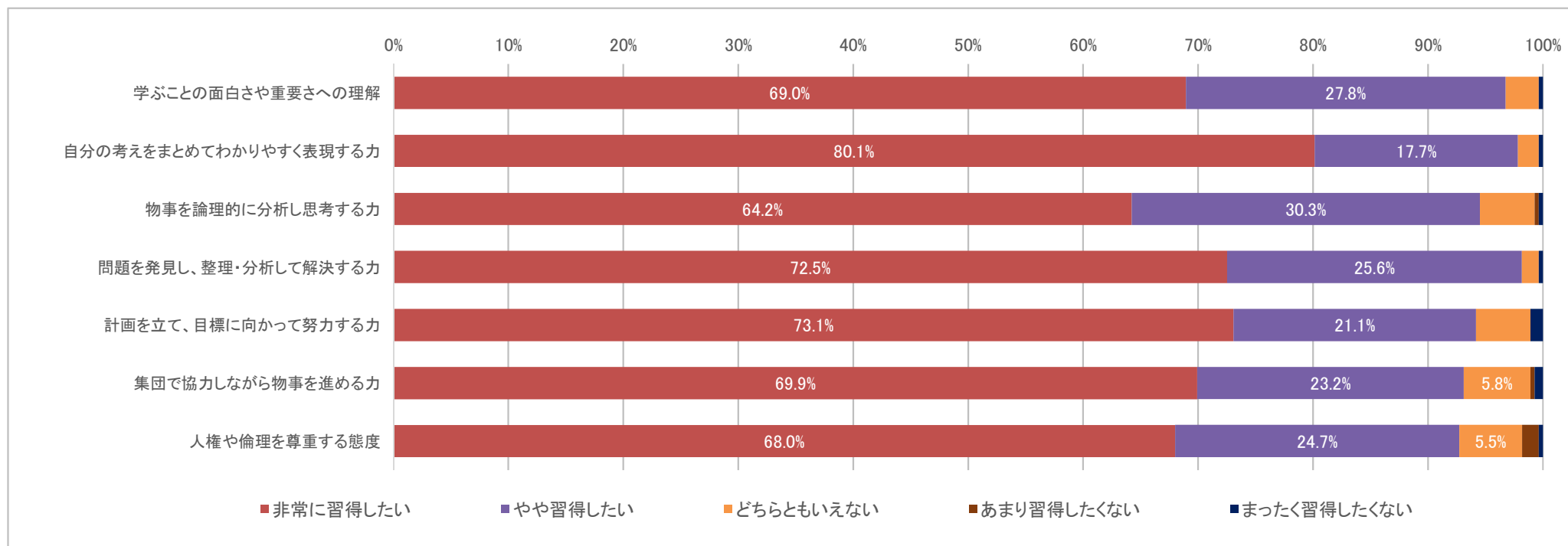
	5		4		3		2		1		回答数		平均値
	非常に習得したい		やや習得したい		どちらともいえない		あまり習得したくない		まったく習得したくない				
学ぶことの面白さや重要さへの理解	238	65.0%	109	29.8%	16	4.4%	1	0.3%	2	0.5%	366	100.0%	4.58
自分の考えをまとめてわかりやすく表現する力	288	78.9%	68	18.6%	9	2.5%	0	0.0%	0	0.0%	365	100.0%	4.76
物事を論理的に分析し思考する力	241	66.2%	107	29.4%	15	4.1%	0	0.0%	1	0.3%	364	100.0%	4.61
問題を発見し、整理・分析して解決する力	263	72.5%	92	25.3%	7	1.9%	1	0.3%	0	0.0%	363	100.0%	4.70
計画を立て、目標に向かって努力する力	242	66.1%	105	28.7%	18	4.9%	1	0.3%	0	0.0%	366	100.0%	4.61
集団で協力しながら物事を進める力	224	61.7%	113	31.1%	20	5.5%	4	1.1%	2	0.6%	363	100.0%	4.52
人権や倫理を尊重する態度	244	66.7%	99	27.0%	19	5.2%	1	0.3%	3	0.8%	366	100.0%	4.58



Q3. これらのことを本学でどの程度得たいと思いますか。

文学部

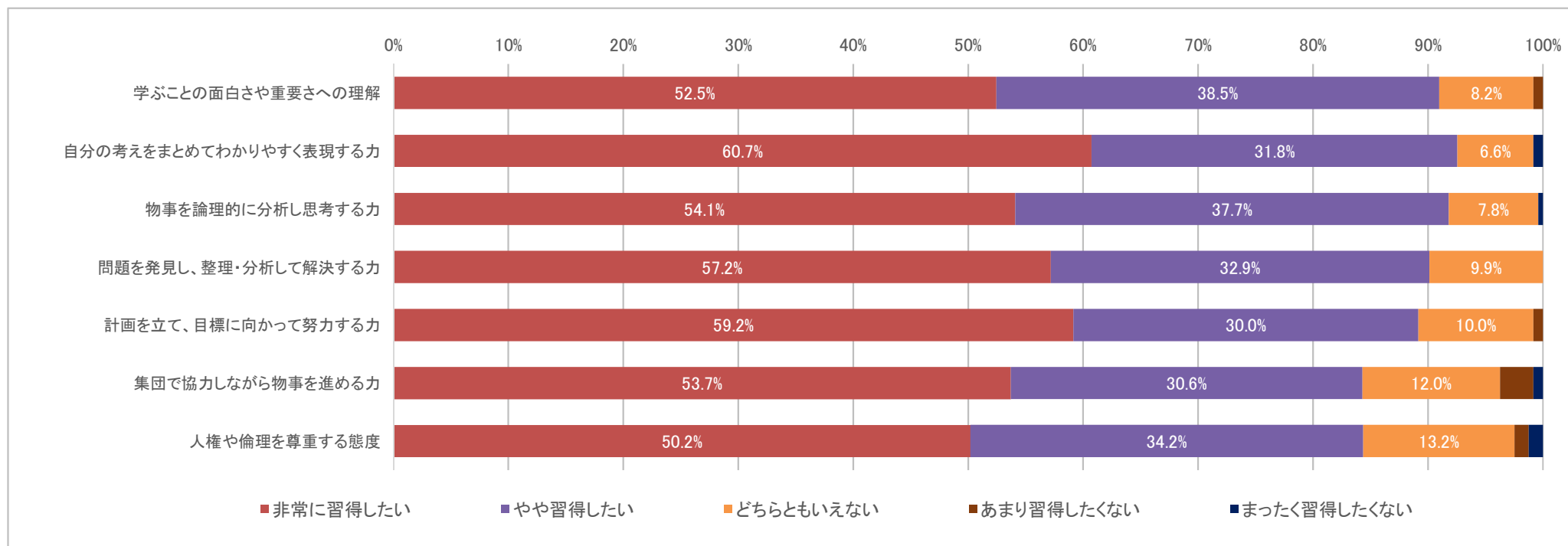
	5		4		3		2		1		回答数		平均値
	非常に習得したい		やや習得したい		どちらともいえない		あまり習得したくない		まったく習得したくない				
学ぶことの面白さや重要さへの理解	191	69.0%	77	27.8%	8	2.9%	0	0.0%	1	0.4%	277	100.0%	4.65
自分の考えをまとめてわかりやすく表現する力	222	80.1%	49	17.7%	5	1.8%	0	0.0%	1	0.4%	277	100.0%	4.77
物事を論理的に分析し思考する力	176	64.2%	83	30.3%	13	4.7%	1	0.4%	1	0.4%	274	100.0%	4.58
問題を発見し、整理・分析して解決する力	198	72.5%	70	25.6%	4	1.5%	0	0.0%	1	0.4%	273	100.0%	4.70
計画を立て、目標に向かって努力する力	201	73.1%	58	21.1%	13	4.7%	0	0.0%	3	1.1%	275	100.0%	4.65
集団で協力しながら物事を進める力	193	69.9%	64	23.2%	16	5.8%	1	0.4%	2	0.7%	276	100.0%	4.61
人権や倫理を尊重する態度	187	68.0%	68	24.7%	15	5.5%	4	1.5%	1	0.4%	275	100.0%	4.59



Q3. これらのことを本学でどの程度得たいと思いますか。

情報学部

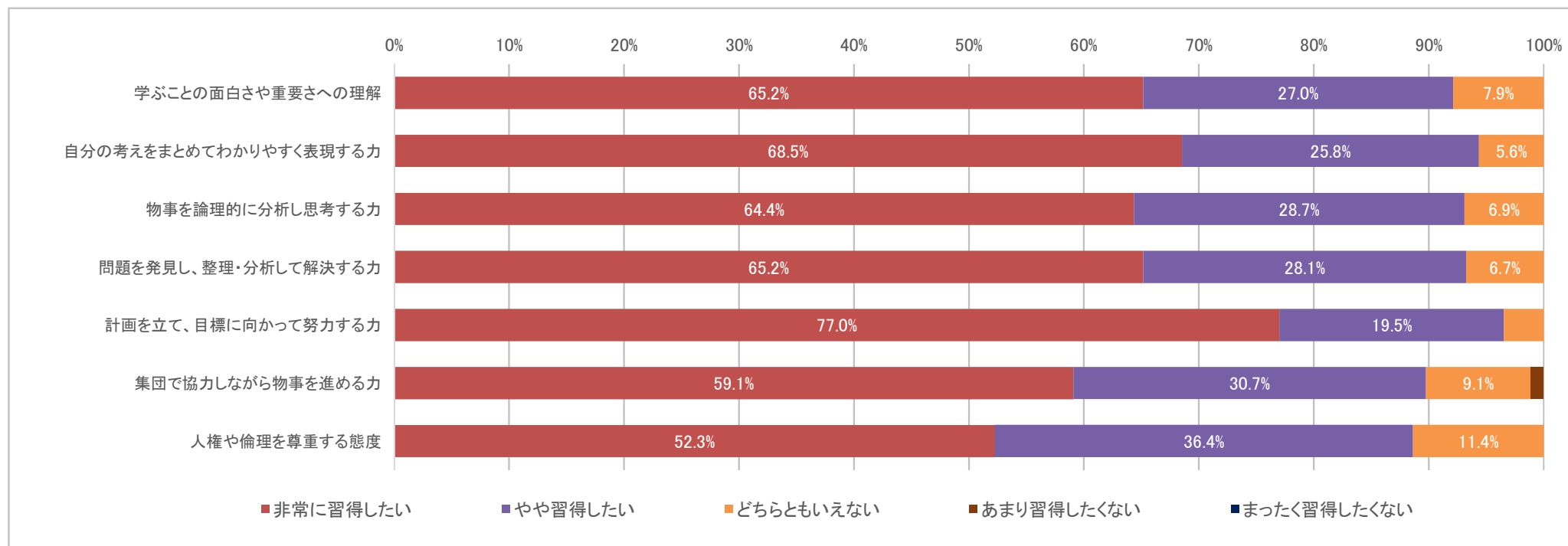
	5		4		3		2		1		回答数		平均値
	非常に習得したい		やや習得したい		どちらともいえない		あまり習得したくない		まったく習得したくない				
学ぶことの面白さや重要さへの理解	128	52.5%	94	38.5%	20	8.2%	2	0.8%	0	0.0%	244	100.0%	4.43
自分の考えをまとめてわかりやすく表現する力	147	60.7%	77	31.8%	16	6.6%	0	0.0%	2	0.8%	242	100.0%	4.52
物事を論理的に分析し思考する力	132	54.1%	92	37.7%	19	7.8%	0	0.0%	1	0.4%	244	100.0%	4.45
問題を発見し、整理・分析して解決する力	139	57.2%	80	32.9%	24	9.9%	0	0.0%	0	0.0%	243	100.0%	4.47
計画を立て、目標に向かって努力する力	142	59.2%	72	30.0%	24	10.0%	2	0.8%	0	0.0%	240	100.0%	4.48
集団で協力しながら物事を進める力	130	53.7%	74	30.6%	29	12.0%	7	2.9%	2	0.8%	242	100.0%	4.33
人権や倫理を尊重する態度	122	50.2%	83	34.2%	32	13.2%	3	1.2%	3	1.2%	243	100.0%	4.31



Q3. これらのことを本学でどの程度得たいと思いますか。

健康栄養学部

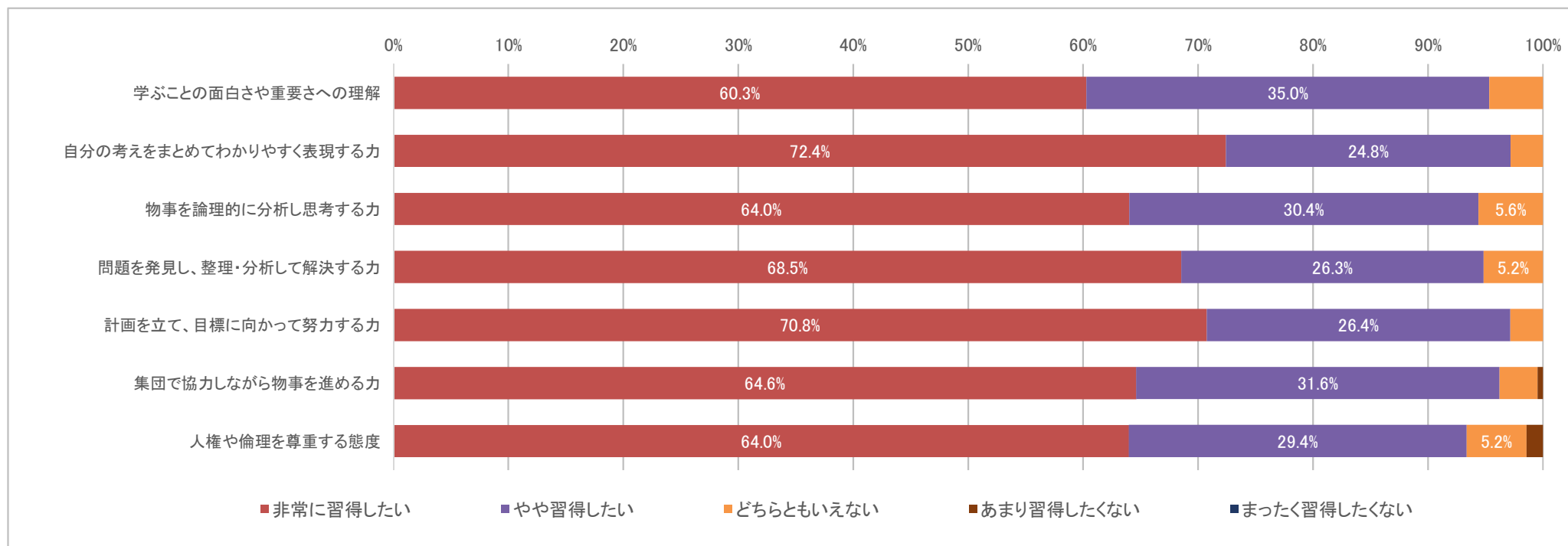
	5 非常に習得したい		4 やや習得したい		3 どちらともいえない		2 あまり習得したくない		1 まったく習得したくない		回答数		平均値
	人数	割合	人数	割合	人数	割合	人数	割合	人数	割合	人数	割合	
学ぶことの面白さや重要さへの理解	58	65.2%	24	27.0%	7	7.9%	0	0.0%	0	0.0%	89	100.0%	4.57
自分の考えをまとめてわかりやすく表現する力	61	68.5%	23	25.8%	5	5.6%	0	0.0%	0	0.0%	89	100.0%	4.63
物事を論理的に分析し思考する力	56	64.4%	25	28.7%	6	6.9%	0	0.0%	0	0.0%	87	100.0%	4.57
問題を発見し、整理・分析して解決する力	58	65.2%	25	28.1%	6	6.7%	0	0.0%	0	0.0%	89	100.0%	4.58
計画を立て、目標に向かって努力する力	67	77.0%	17	19.5%	3	3.4%	0	0.0%	0	0.0%	87	100.0%	4.74
集団で協力しながら物事を進める力	52	59.1%	27	30.7%	8	9.1%	1	1.1%	0	0.0%	88	100.0%	4.48
人権や倫理を尊重する態度	46	52.3%	32	36.4%	10	11.4%	0	0.0%	0	0.0%	88	100.0%	4.41



Q3. これらのことを本学でどの程度得たいと思いますか。

国際学部

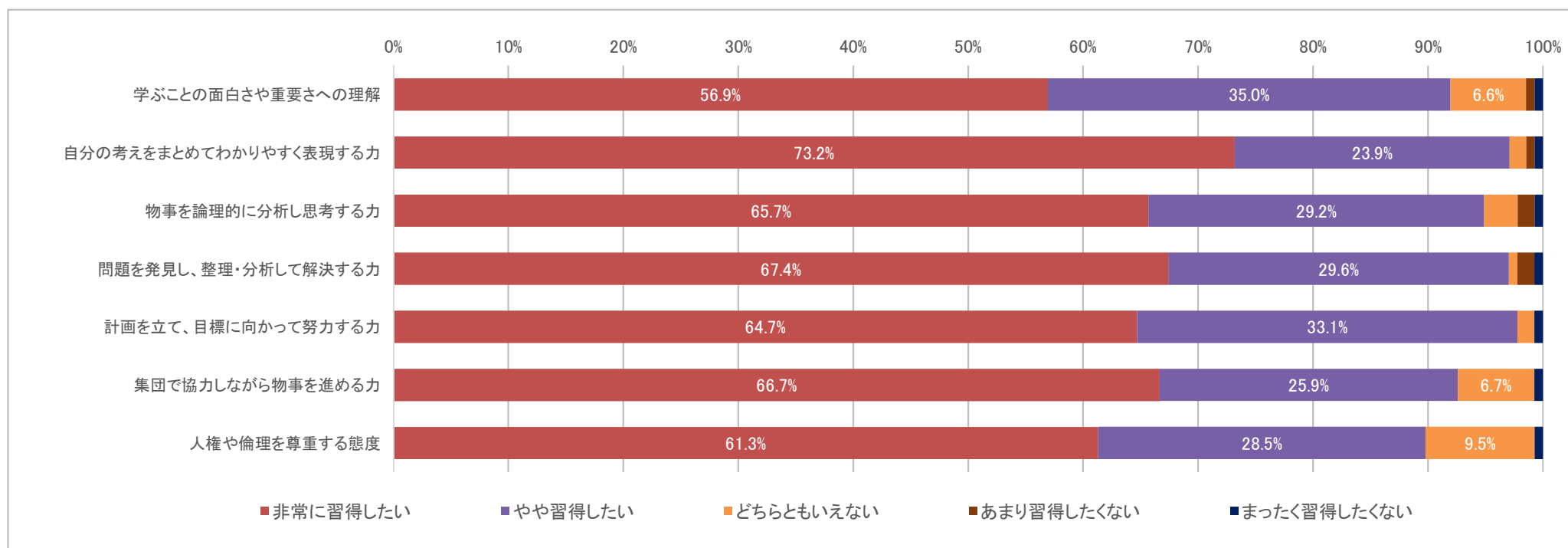
	5		4		3		2		1		回答数		平均値
	非常に習得したい		やや習得したい		どちらともいえない		あまり習得したくない		まったく習得したくない				
学ぶことの面白さや重要さへの理解	129	60.3%	75	35.0%	10	4.7%	0	0.0%	0	0.0%	214	100.0%	4.56
自分の考えをまとめてわかりやすく表現する力	155	72.4%	53	24.8%	6	2.8%	0	0.0%	0	0.0%	214	100.0%	4.70
物事を論理的に分析し思考する力	137	64.0%	65	30.4%	12	5.6%	0	0.0%	0	0.0%	214	100.0%	4.58
問題を発見し、整理・分析して解決する力	146	68.5%	56	26.3%	11	5.2%	0	0.0%	0	0.0%	213	100.0%	4.63
計画を立て、目標に向かって努力する力	150	70.8%	56	26.4%	6	2.8%	0	0.0%	0	0.0%	212	100.0%	4.68
集団で協力しながら物事を進める力	137	64.6%	67	31.6%	7	3.3%	1	0.5%	0	0.0%	212	100.0%	4.60
人権や倫理を尊重する態度	135	64.0%	62	29.4%	11	5.2%	3	1.4%	0	0.0%	211	100.0%	4.56



Q3. これらのことを本学でどの程度得たいと思いますか。

経営学部

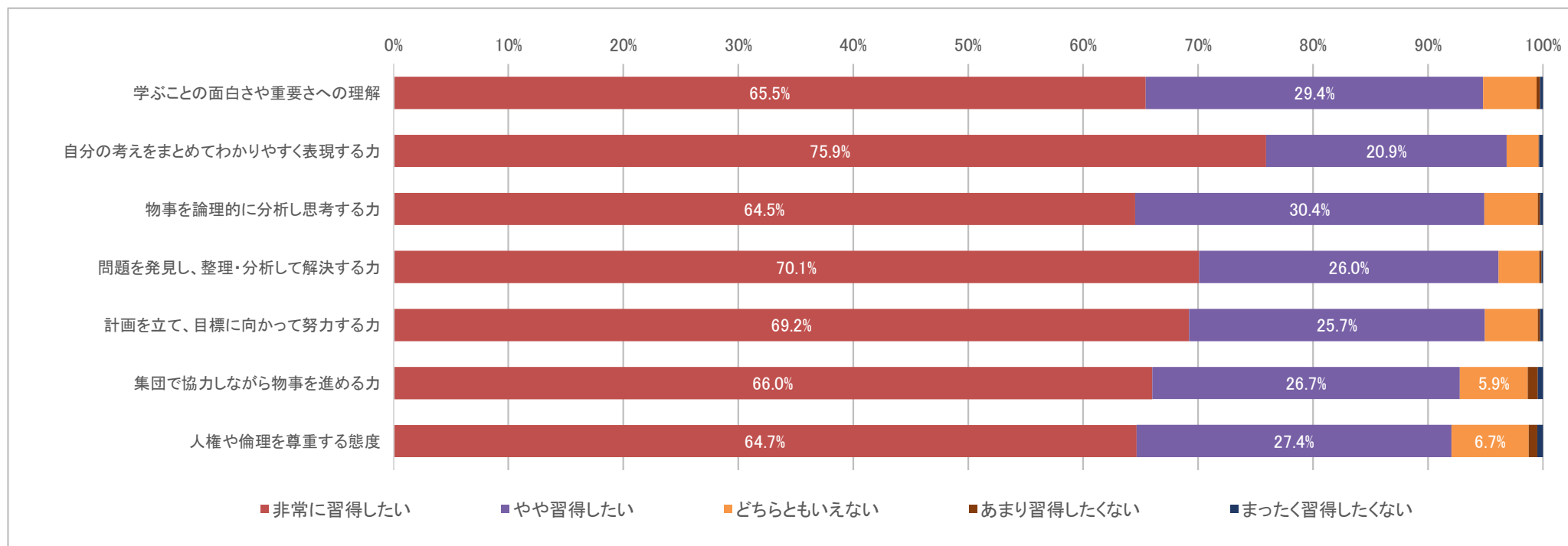
	5		4		3		2		1		回答数		平均値
	非常に習得したい		やや習得したい		どちらともいえない		あまり習得したくない		まったく習得したくない				
学ぶことの面白さや重要さへの理解	78	56.9%	48	35.0%	9	6.6%	1	0.7%	1	0.7%	137	100.0%	4.47
自分の考えをまとめてわかりやすく表現する力	101	73.2%	33	23.9%	2	1.4%	1	0.7%	1	0.7%	138	100.0%	4.68
物事を論理的に分析し思考する力	90	65.7%	40	29.2%	4	2.9%	2	1.5%	1	0.7%	137	100.0%	4.58
問題を発見し、整理・分析して解決する力	91	67.4%	40	29.6%	1	0.7%	2	1.5%	1	0.7%	135	100.0%	4.61
計画を立て、目標に向かって努力する力	88	64.7%	45	33.1%	2	1.5%	0	0.0%	1	0.7%	136	100.0%	4.61
集団で協力しながら物事を進める力	90	66.7%	35	25.9%	9	6.7%	0	0.0%	1	0.7%	135	100.0%	4.58
人権や倫理を尊重する態度	84	61.3%	39	28.5%	13	9.5%	0	0.0%	1	0.7%	137	100.0%	4.50



Q3. これらのことを本学でどの程度得たいと思いますか。

全体

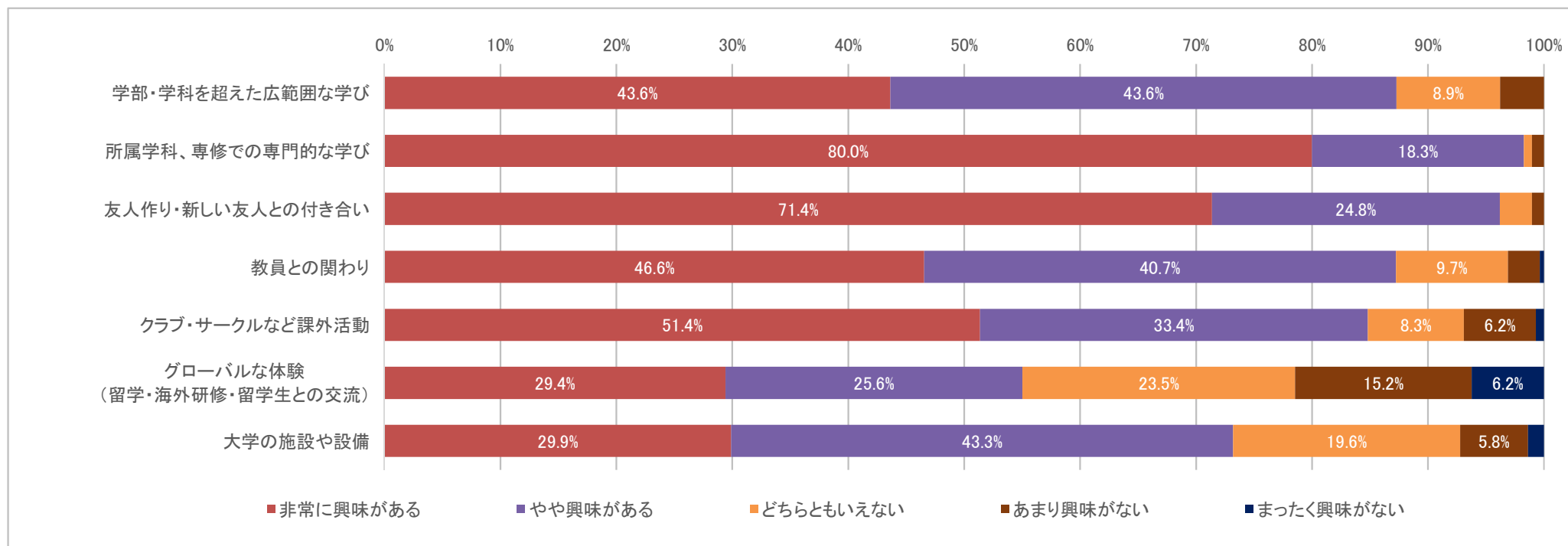
	5		4		3		2		1		回答数		平均値
	非常に習得したい		やや習得したい		どちらともいえない		あまり習得したくない		まったく習得したくない				
学ぶことの面白さや重要さへの理解	1,059	65.5%	475	29.4%	75	4.6%	5	0.3%	4	0.2%	1,618	100.0%	4.59
自分の考えをまとめてわかりやすく表現する力	1,227	75.9%	338	20.9%	45	2.8%	1	0.1%	5	0.3%	1,616	100.0%	4.72
物事を論理的に分析し思考する力	1,039	64.5%	489	30.4%	75	4.7%	3	0.2%	4	0.2%	1,610	100.0%	4.59
問題を発見し、整理・分析して解決する力	1,125	70.1%	418	26.0%	57	3.6%	3	0.2%	2	0.1%	1,605	100.0%	4.66
計画を立て、目標に向かって努力する力	1,109	69.2%	412	25.7%	74	4.6%	3	0.2%	4	0.2%	1,602	100.0%	4.63
集団で協力しながら物事を進める力	1,059	66.0%	429	26.7%	95	5.9%	14	0.9%	7	0.4%	1,604	100.0%	4.57
人権や倫理を尊重する態度	1,041	64.7%	441	27.4%	108	6.7%	12	0.7%	8	0.5%	1,610	100.0%	4.55



Q4. 文教大学での学びや大学生活のうち、これらのことについて、どの程度興味がありますか。

教育学部

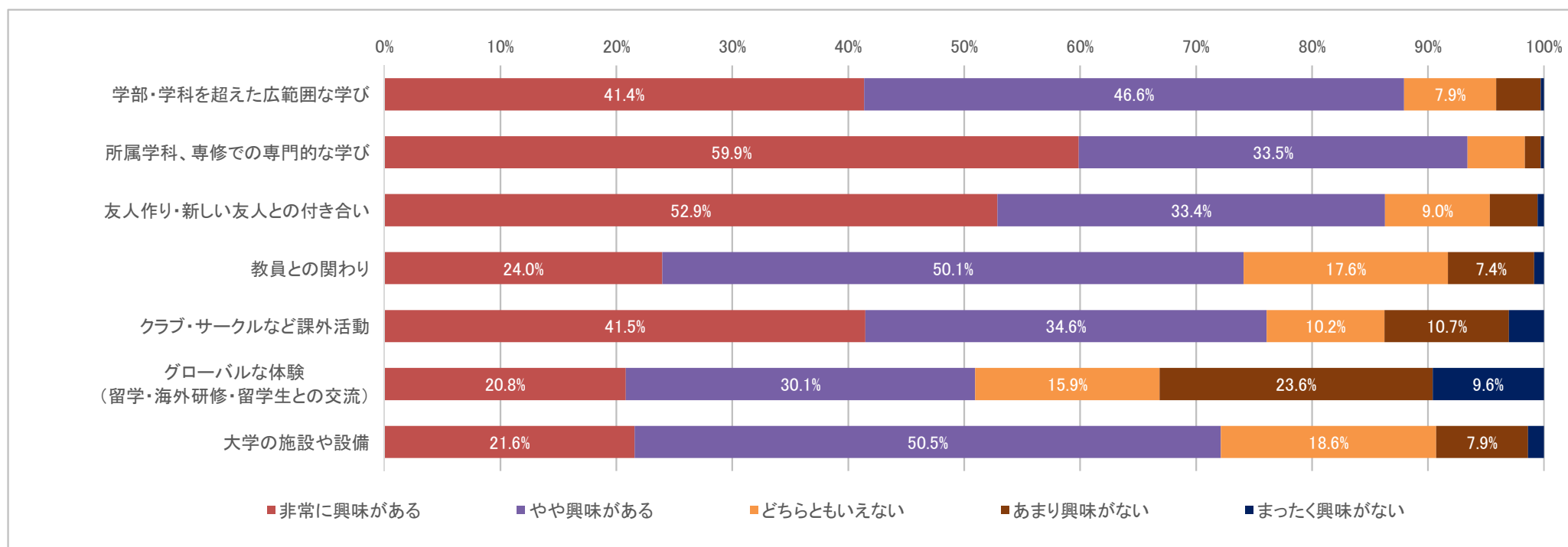
	5		4		3		2		1		回答数		平均値
	非常に興味がある		やや興味がある		どちらともいえない		あまり興味がない		まったく興味がない				
学部・学科を超えた広範囲な学び	127	43.6%	127	43.6%	26	8.9%	11	3.8%	0	0.0%	291	100.0%	4.27
所属学科、専修での専門的な学び	232	80.0%	53	18.3%	2	0.7%	3	1.0%	0	0.0%	290	100.0%	4.77
友人作り・新しい友人との付き合い	207	71.4%	72	24.8%	8	2.8%	3	1.0%	0	0.0%	290	100.0%	4.67
教員との関わり	135	46.6%	118	40.7%	28	9.7%	8	2.8%	1	0.3%	290	100.0%	4.30
クラブ・サークルなど課外活動	149	51.4%	97	33.4%	24	8.3%	18	6.2%	2	0.7%	290	100.0%	4.29
グローバルな体験(留学・海外研修・留学生との交流)	85	29.4%	74	25.6%	68	23.5%	44	15.2%	18	6.2%	289	100.0%	3.57
大学の施設や設備	87	29.9%	126	43.3%	57	19.6%	17	5.8%	4	1.4%	291	100.0%	3.95



Q4. 文教大学での学びや大学生活のうち、これらのことについて、どの程度興味がありますか。

人間科学部

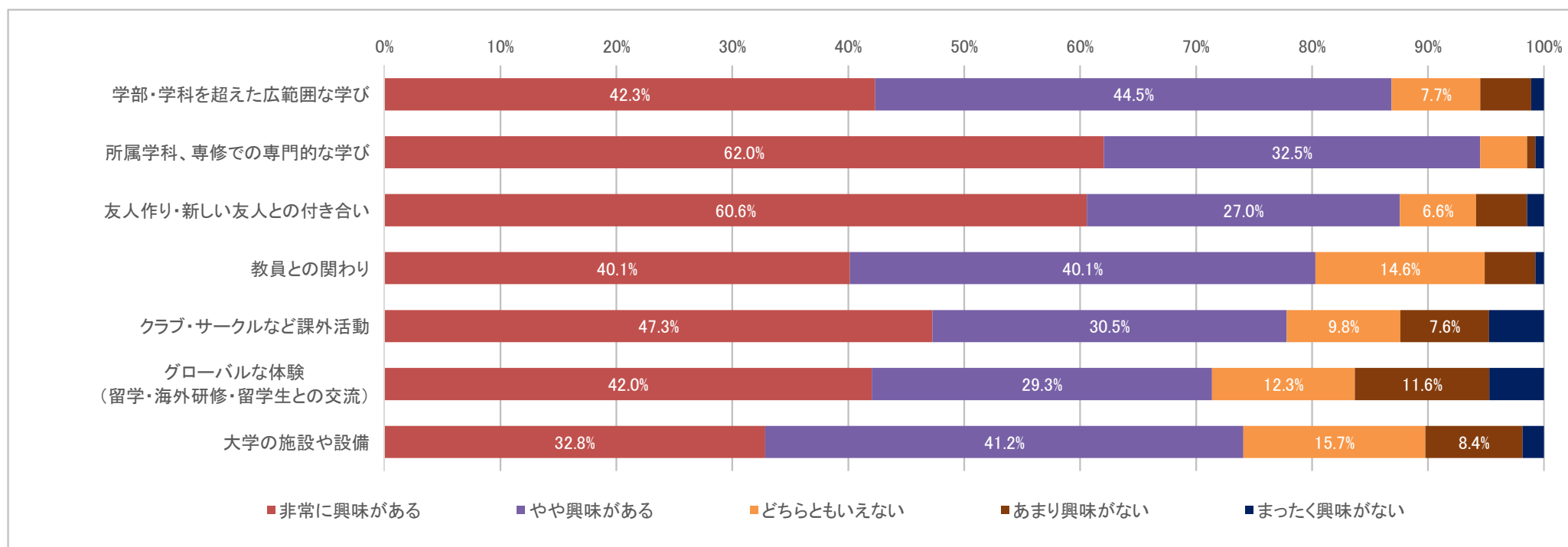
	5		4		3		2		1		回答数		平均値
	非常に興味がある		やや興味がある		どちらともいえない		あまり興味がない		まったく興味がない				
学部・学科を超えた広範囲な学び	151	41.4%	170	46.6%	29	7.9%	14	3.8%	1	0.3%	365	100.0%	4.25
所属学科、専修での専門的な学び	218	59.9%	122	33.5%	18	4.9%	5	1.4%	1	0.3%	364	100.0%	4.51
友人作り・新しい友人との付き合い	193	52.9%	122	33.4%	33	9.0%	15	4.1%	2	0.5%	365	100.0%	4.34
教員との関わり	87	24.0%	182	50.1%	64	17.6%	27	7.4%	3	0.8%	363	100.0%	3.89
クラブ・サークルなど課外活動	151	41.5%	126	34.6%	37	10.2%	39	10.7%	11	3.0%	364	100.0%	4.01
グローバルな体験(留学・海外研修・留学生との交流)	76	20.8%	110	30.1%	58	15.9%	86	23.6%	35	9.6%	365	100.0%	3.29
大学の施設や設備	79	21.6%	185	50.5%	68	18.6%	29	7.9%	5	1.4%	366	100.0%	3.83



Q4. 文教大学での学びや大学生活のうち、これらのことについて、どの程度興味がありますか。

文学部

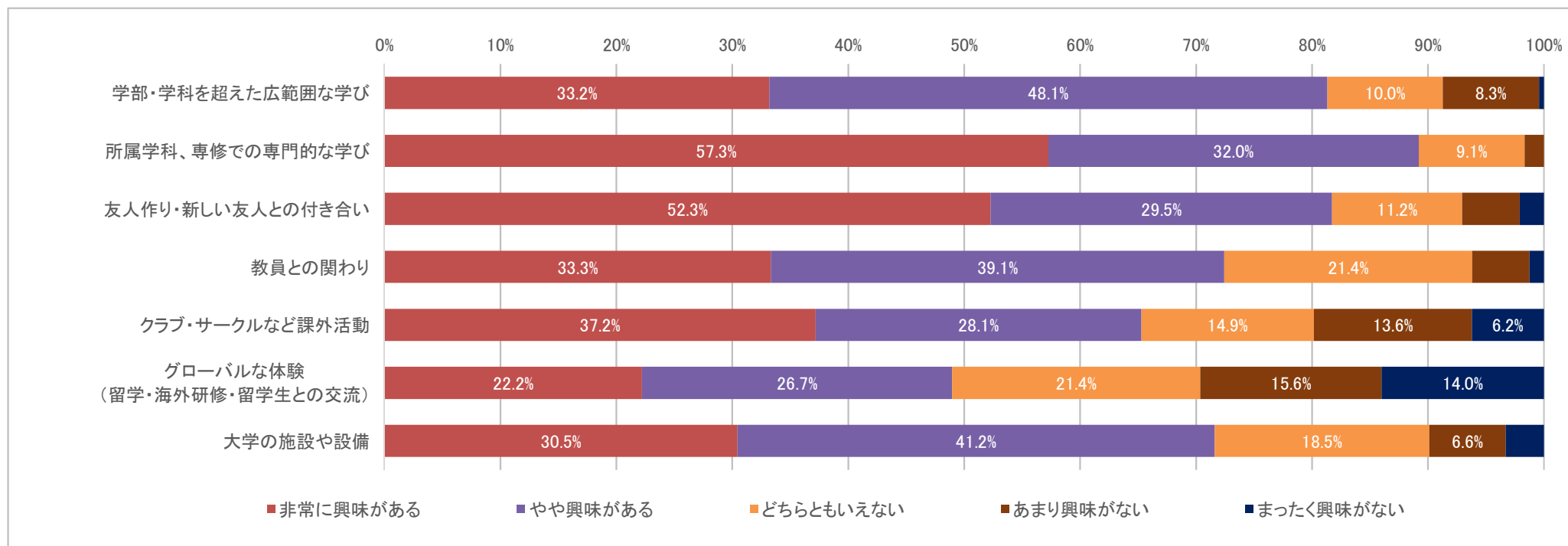
	5		4		3		2		1		回答数		平均値
	非常に興味がある		やや興味がある		どちらともいえない		あまり興味がない		まったく興味がない				
学部・学科を超えた広範囲な学び	116	42.3%	122	44.5%	21	7.7%	12	4.4%	3	1.1%	274	100.0%	4.23
所属学科、専修での専門的な学び	170	62.0%	89	32.5%	11	4.0%	2	0.7%	2	0.7%	274	100.0%	4.54
友人作り・新しい友人との付き合い	166	60.6%	74	27.0%	18	6.6%	12	4.4%	4	1.5%	274	100.0%	4.41
教員との関わり	110	40.1%	110	40.1%	40	14.6%	12	4.4%	2	0.7%	274	100.0%	4.15
クラブ・サークルなど課外活動	130	47.3%	84	30.5%	27	9.8%	21	7.6%	13	4.7%	275	100.0%	4.08
グローバルな体験(留学・海外研修・留学生との交流)	116	42.0%	81	29.3%	34	12.3%	32	11.6%	13	4.7%	276	100.0%	3.92
大学の施設や設備	90	32.8%	113	41.2%	43	15.7%	23	8.4%	5	1.8%	274	100.0%	3.95



Q4. 文教大学での学びや大学生活のうち、これらのことについて、どの程度興味がありますか。

情報学部

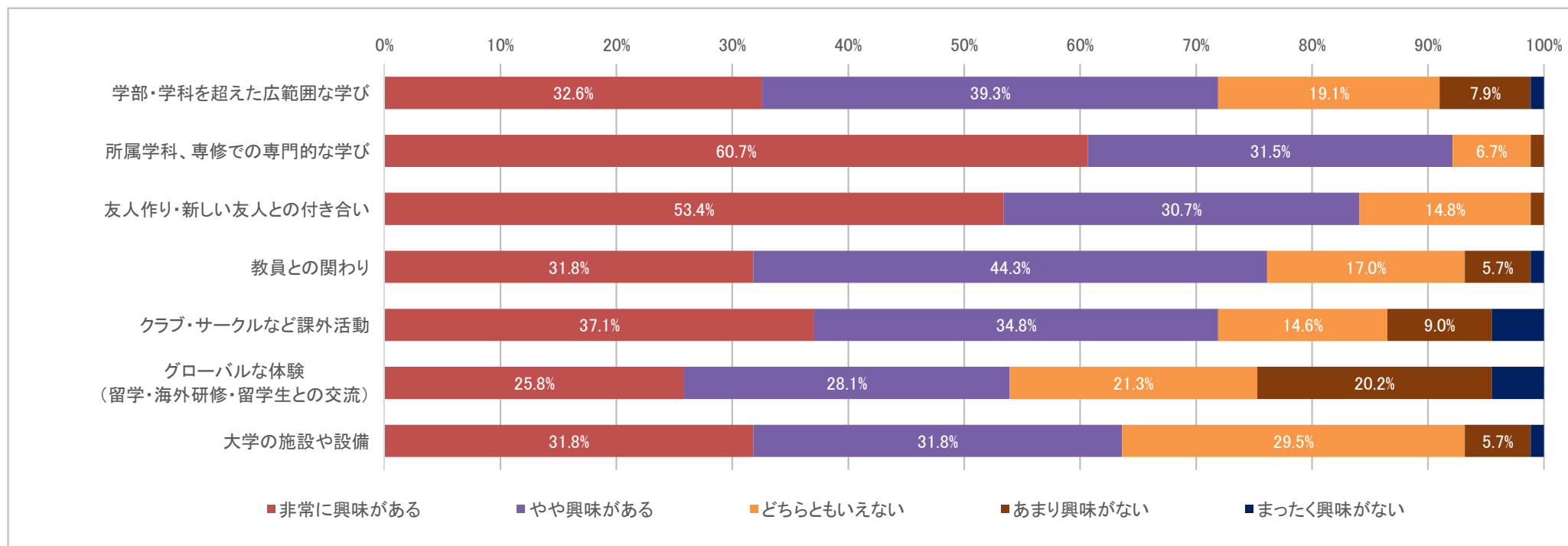
	5		4		3		2		1		回答数		平均値
	非常に興味がある		やや興味がある		どちらともいえない		あまり興味がない		まったく興味がない				
学部・学科を超えた広範囲な学び	80	33.2%	116	48.1%	24	10.0%	20	8.3%	1	0.4%	241	100.0%	4.05
所属学科、専修での専門的な学び	138	57.3%	77	32.0%	22	9.1%	4	1.7%	0	0.0%	241	100.0%	4.45
友人作り・新しい友人との付き合い	126	52.3%	71	29.5%	27	11.2%	12	5.0%	5	2.1%	241	100.0%	4.25
教員との関わり	81	33.3%	95	39.1%	52	21.4%	12	4.9%	3	1.2%	243	100.0%	3.98
クラブ・サークルなど課外活動	90	37.2%	68	28.1%	36	14.9%	33	13.6%	15	6.2%	242	100.0%	3.76
グローバルな体験(留学・海外研修・留学生との交流)	54	22.2%	65	26.7%	52	21.4%	38	15.6%	34	14.0%	243	100.0%	3.28
大学の施設や設備	74	30.5%	100	41.2%	45	18.5%	16	6.6%	8	3.3%	243	100.0%	3.89



Q4. 文教大学での学びや大学生活のうち、これらのことについて、どの程度興味がありますか。

健康栄養学部

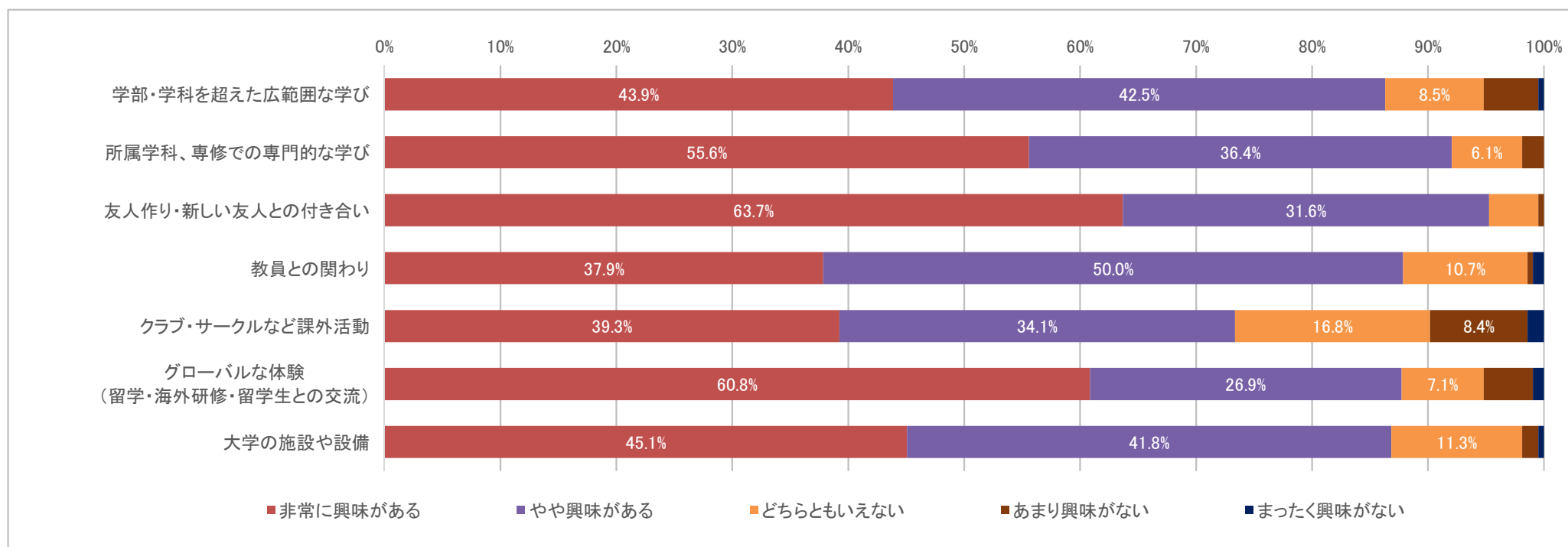
	5		4		3		2		1		回答数		平均値
	非常に興味がある		やや興味がある		どちらともいえない		あまり興味がない		まったく興味がない				
学部・学科を超えた広範囲な学び	29	32.6%	35	39.3%	17	19.1%	7	7.9%	1	1.1%	89	100.0%	3.94
所属学科、専修での専門的な学び	54	60.7%	28	31.5%	6	6.7%	1	1.1%	0	0.0%	89	100.0%	4.52
友人作り・新しい友人との付き合い	47	53.4%	27	30.7%	13	14.8%	1	1.1%	0	0.0%	88	100.0%	4.36
教員との関わり	28	31.8%	39	44.3%	15	17.0%	5	5.7%	1	1.1%	88	100.0%	4.00
クラブ・サークルなど課外活動	33	37.1%	31	34.8%	13	14.6%	8	9.0%	4	4.5%	89	100.0%	3.91
グローバルな体験(留学・海外研修・留学生との交流)	23	25.8%	25	28.1%	19	21.3%	18	20.2%	4	4.5%	89	100.0%	3.51
大学の施設や設備	28	31.8%	28	31.8%	26	29.5%	5	5.7%	1	1.1%	88	100.0%	3.88



Q4. 文教大学での学びや大学生活のうち、これらのことについて、どの程度興味がありますか。

国際学部

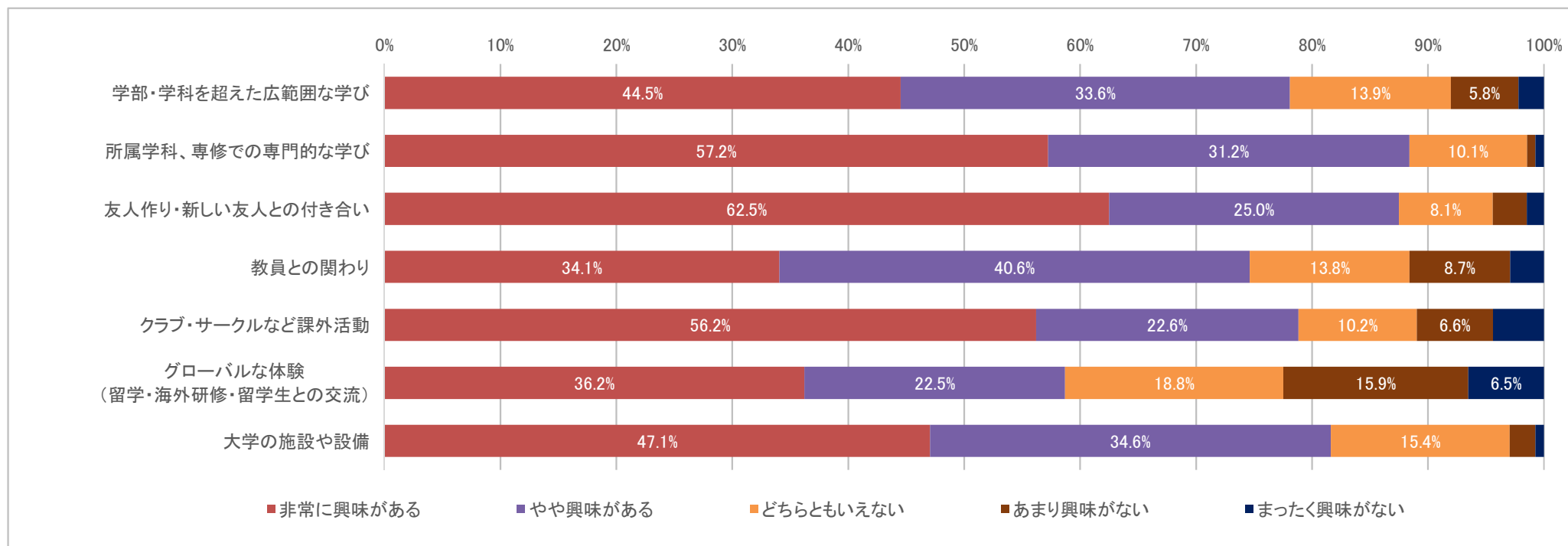
	5		4		3		2		1		回答数		平均値
	非常に興味がある		やや興味がある		どちらともいえない		あまり興味がない		まったく興味がない				
学部・学科を超えた広範囲な学び	93	43.9%	90	42.5%	18	8.5%	10	4.7%	1	0.5%	212	100.0%	4.25
所属学科、専修での専門的な学び	119	55.6%	78	36.4%	13	6.1%	4	1.9%	0	0.0%	214	100.0%	4.46
友人作り・新しい友人との付き合い	135	63.7%	67	31.6%	9	4.2%	1	0.5%	0	0.0%	212	100.0%	4.58
教員との関わり	81	37.9%	107	50.0%	23	10.7%	1	0.5%	2	0.9%	214	100.0%	4.23
クラブ・サークルなど課外活動	84	39.3%	73	34.1%	36	16.8%	18	8.4%	3	1.4%	214	100.0%	4.01
グローバルな体験(留学・海外研修・留学生との交流)	129	60.8%	57	26.9%	15	7.1%	9	4.2%	2	0.9%	212	100.0%	4.42
大学の施設や設備	96	45.1%	89	41.8%	24	11.3%	3	1.4%	1	0.5%	213	100.0%	4.30



Q4. 文教大学での学びや大学生活のうち、これらのことについて、どの程度興味がありますか。

経営学部

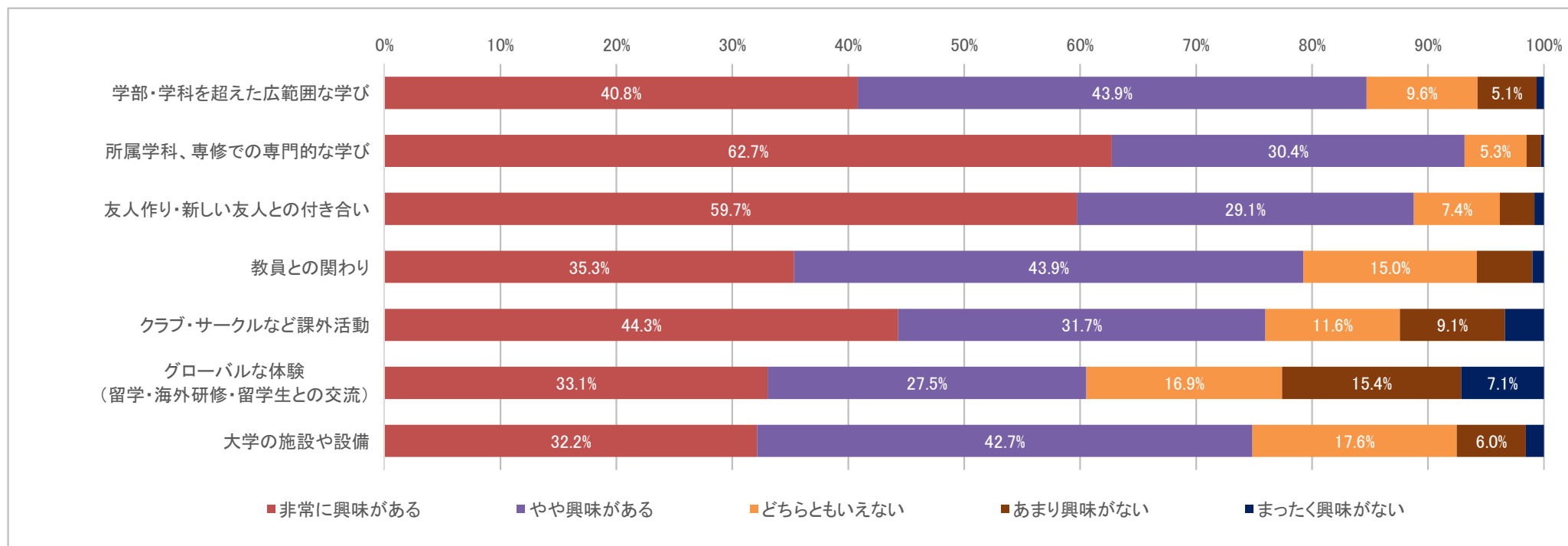
	5		4		3		2		1		回答数		平均値
	非常に興味がある		やや興味がある		どちらともいえない		あまり興味がない		まったく興味がない				
学部・学科を超えた広範囲な学び	61	44.5%	46	33.6%	19	13.9%	8	5.8%	3	2.2%	137	100.0%	4.12
所属学科、専修での専門的な学び	79	57.2%	43	31.2%	14	10.1%	1	0.7%	1	0.7%	138	100.0%	4.43
友人作り・新しい友人との付き合い	85	62.5%	34	25.0%	11	8.1%	4	2.9%	2	1.5%	136	100.0%	4.44
教員との関わり	47	34.1%	56	40.6%	19	13.8%	12	8.7%	4	2.9%	138	100.0%	3.94
クラブ・サークルなど課外活動	77	56.2%	31	22.6%	14	10.2%	9	6.6%	6	4.4%	137	100.0%	4.20
グローバルな体験(留学・海外研修・留学生との交流)	50	36.2%	31	22.5%	26	18.8%	22	15.9%	9	6.5%	138	100.0%	3.66
大学の施設や設備	64	47.1%	47	34.6%	21	15.4%	3	2.2%	1	0.7%	136	100.0%	4.25



Q4. 文教大学での学びや大学生活のうち、これらのことについて、どの程度興味がありますか。

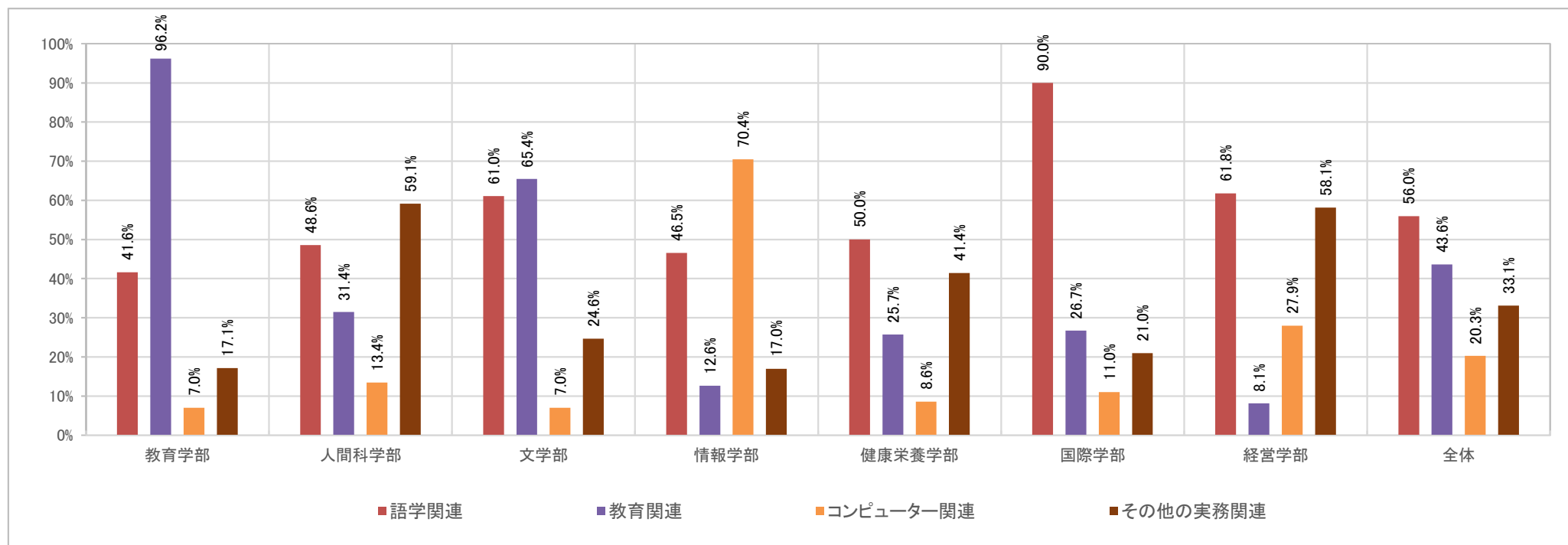
全体

	5		4		3		2		1		回答数		平均値
	非常に興味がある		やや興味がある		どちらともいえない		あまり興味がない		まったく興味がない				
学部・学科を超えた広範囲な学び	657	40.8%	706	43.9%	154	9.6%	82	5.1%	10	0.6%	1,609	100.0%	4.19
所属学科、専修での専門的な学び	1,010	62.7%	490	30.4%	86	5.3%	20	1.2%	4	0.2%	1,610	100.0%	4.54
友人作り・新しい友人との付き合い	959	59.7%	467	29.1%	119	7.4%	48	3.0%	13	0.8%	1,606	100.0%	4.44
教員との関わり	569	35.3%	707	43.9%	241	15.0%	77	4.8%	16	1.0%	1,610	100.0%	4.08
クラブ・サークルなど課外活動	714	44.3%	510	31.7%	187	11.6%	146	9.1%	54	3.4%	1,611	100.0%	4.05
グローバルな体験(留学・海外研修・留学生との交流)	533	33.1%	443	27.5%	272	16.9%	249	15.4%	115	7.1%	1,612	100.0%	3.64
大学の施設や設備	518	32.2%	688	42.7%	284	17.6%	96	6.0%	25	1.6%	1,611	100.0%	3.98



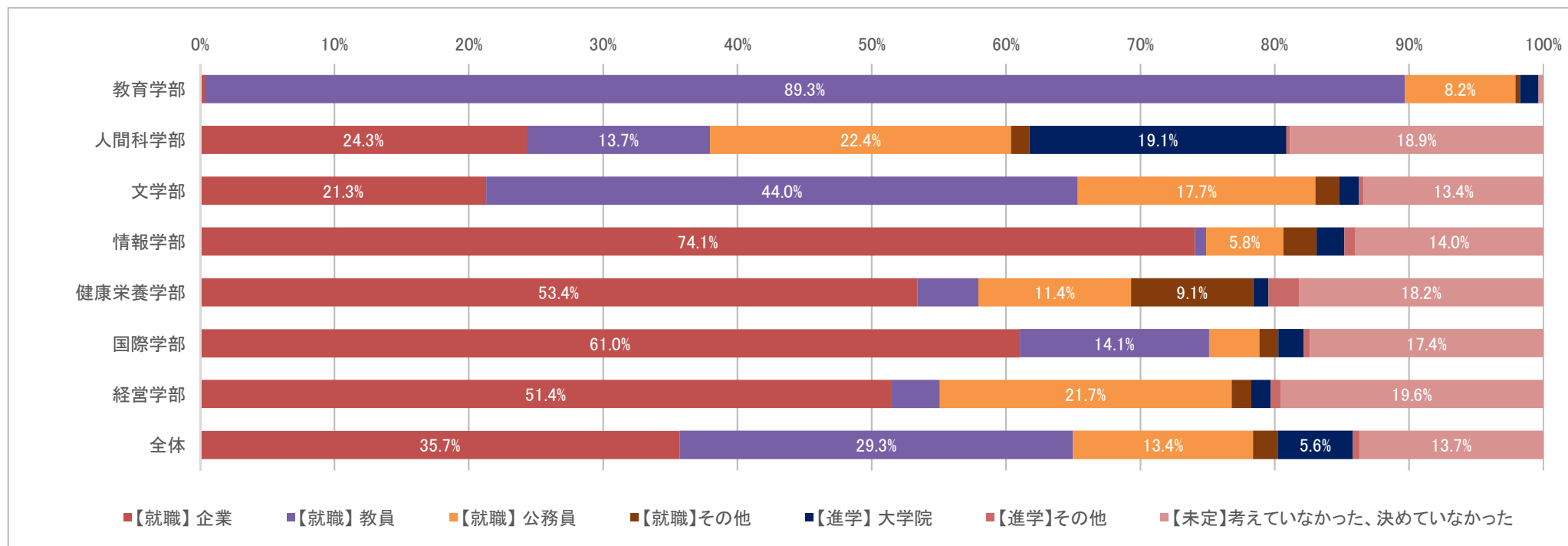
Q5. あなたが大学在学中に取得したい資格・検定は何ですか。当てはまるものすべてを選んでください。

	語学関連 (例 TOEIC、TOEFL、英検)		教育関連 (例 教員免許、保育士資格)		コンピューター関連 (例 ITパスポート試験、基本情報技術者試験)		その他の実務関連 (例 図書館司書、簿記、社会福祉士)		アンケート全体 での回答者数
	人数	割合	人数	割合	人数	割合	人数	割合	
教育学部	119	41.6%	275	96.2%	20	7.0%	49	17.1%	286
人間科学部	170	48.6%	110	31.4%	47	13.4%	207	59.1%	350
文学部	166	61.0%	178	65.4%	19	7.0%	67	24.6%	272
情報学部	107	46.5%	29	12.6%	162	70.4%	39	17.0%	230
健康栄養学部	35	50.0%	18	25.7%	6	8.6%	29	41.4%	70
国際学部	189	90.0%	56	26.7%	23	11.0%	44	21.0%	210
経営学部	84	61.8%	11	8.1%	38	27.9%	79	58.1%	136
全体	870	56.0%	677	43.6%	315	20.3%	514	33.1%	1,554



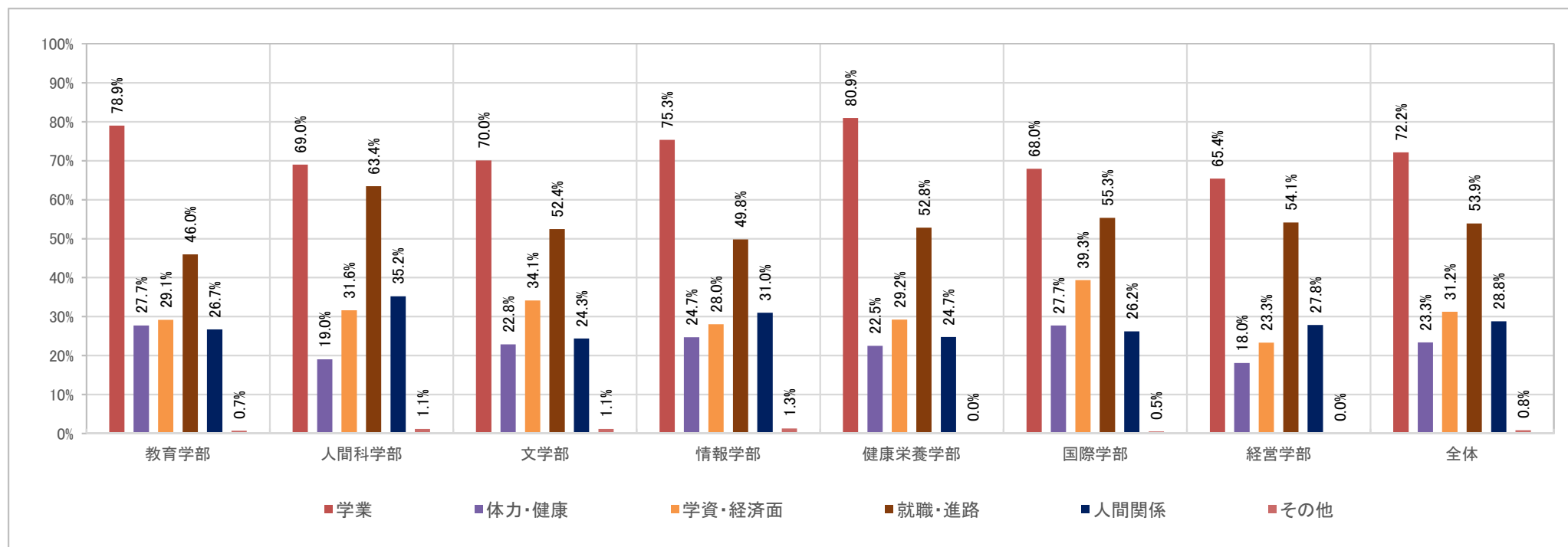
Q6.卒業後の進路について、現時点ではどのように考えていますか。

	【就職】企業		【就職】教員		【就職】公務員		【就職】その他		【進学】大学院		【進学】その他		【未定】考えていなかった、決めていなかった		合計	
	人数	割合	人数	割合	人数	割合	人数	割合	人数	割合	人数	割合	人数	割合	人数	割合
教育学部	1	0.3%	260	89.3%	24	8.2%	1	0.3%	4	1.4%	0	0.0%	1	0.3%	291	100.0%
人間科学部	89	24.3%	50	13.7%	82	22.4%	5	1.4%	70	19.1%	1	0.3%	69	18.9%	366	100.0%
文学部	59	21.3%	122	44.0%	49	17.7%	5	1.8%	4	1.4%	1	0.4%	37	13.4%	277	100.0%
情報学部	180	74.1%	2	0.8%	14	5.8%	6	2.5%	5	2.1%	2	0.8%	34	14.0%	243	100.0%
健康栄養学部	47	53.4%	4	4.5%	10	11.4%	8	9.1%	1	1.1%	2	2.3%	16	18.2%	88	100.0%
国際学部	130	61.0%	30	14.1%	8	3.8%	3	1.4%	4	1.9%	1	0.5%	37	17.4%	213	100.0%
経営学部	71	51.4%	5	3.6%	30	21.7%	2	1.4%	2	1.4%	1	0.7%	27	19.6%	138	100.0%
全体	577	35.7%	473	29.3%	217	13.4%	30	1.9%	90	5.6%	8	0.5%	221	13.7%	1,616	100.0%



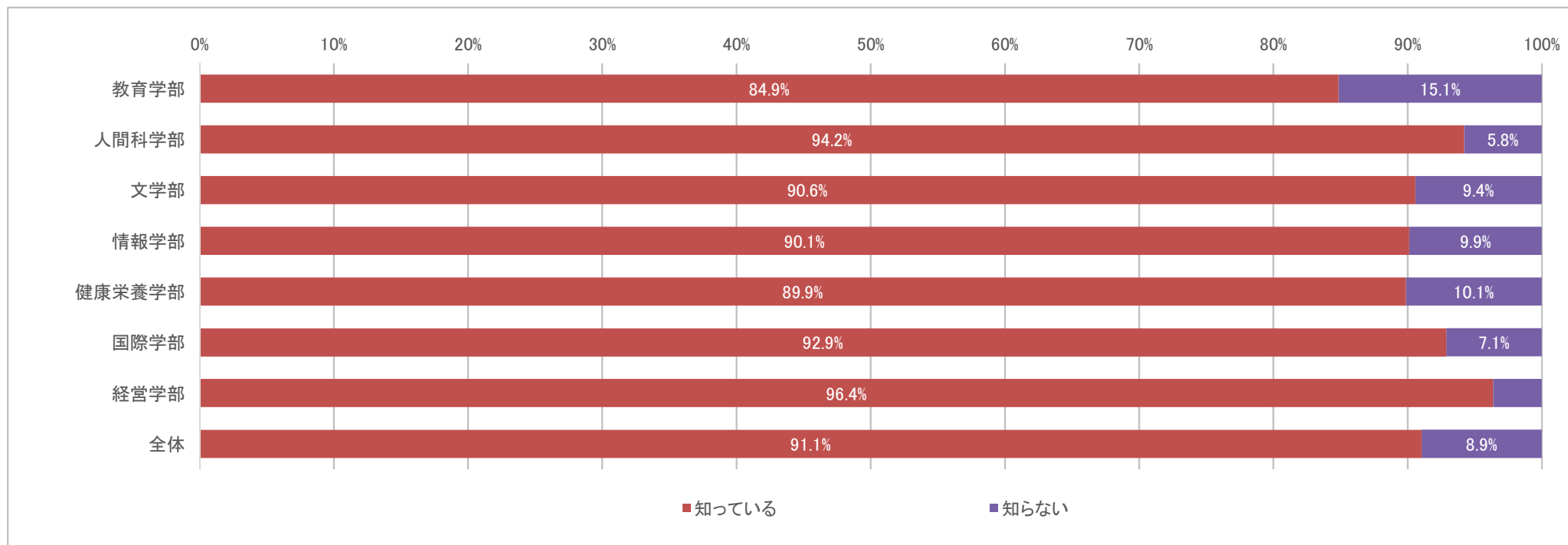
Q7. あなたが大学生活で不安に感じていることは何ですか。当てはまるものすべてを選んでください。

	学業		体力・健康		学資・経済面		就職・進路		人間関係		その他		アンケート全体での回答者数
	人数	割合	人数	割合	人数	割合	人数	割合	人数	割合	人数	割合	
教育学部	225	78.9%	79	27.7%	83	29.1%	131	46.0%	76	26.7%	2	0.7%	285
人間科学部	247	69.0%	68	19.0%	113	31.6%	227	63.4%	126	35.2%	4	1.1%	358
文学部	187	70.0%	61	22.8%	91	34.1%	140	52.4%	65	24.3%	3	1.1%	267
情報学部	180	75.3%	59	24.7%	67	28.0%	119	49.8%	74	31.0%	3	1.3%	239
健康栄養学部	72	80.9%	20	22.5%	26	29.2%	47	52.8%	22	24.7%	0	0.0%	89
国際学部	140	68.0%	57	27.7%	81	39.3%	114	55.3%	54	26.2%	1	0.5%	206
経営学部	87	65.4%	24	18.0%	31	23.3%	72	54.1%	37	27.8%	0	0.0%	133
全体	1,138	72.2%	368	23.3%	492	31.2%	850	53.9%	454	28.8%	13	0.8%	1,577



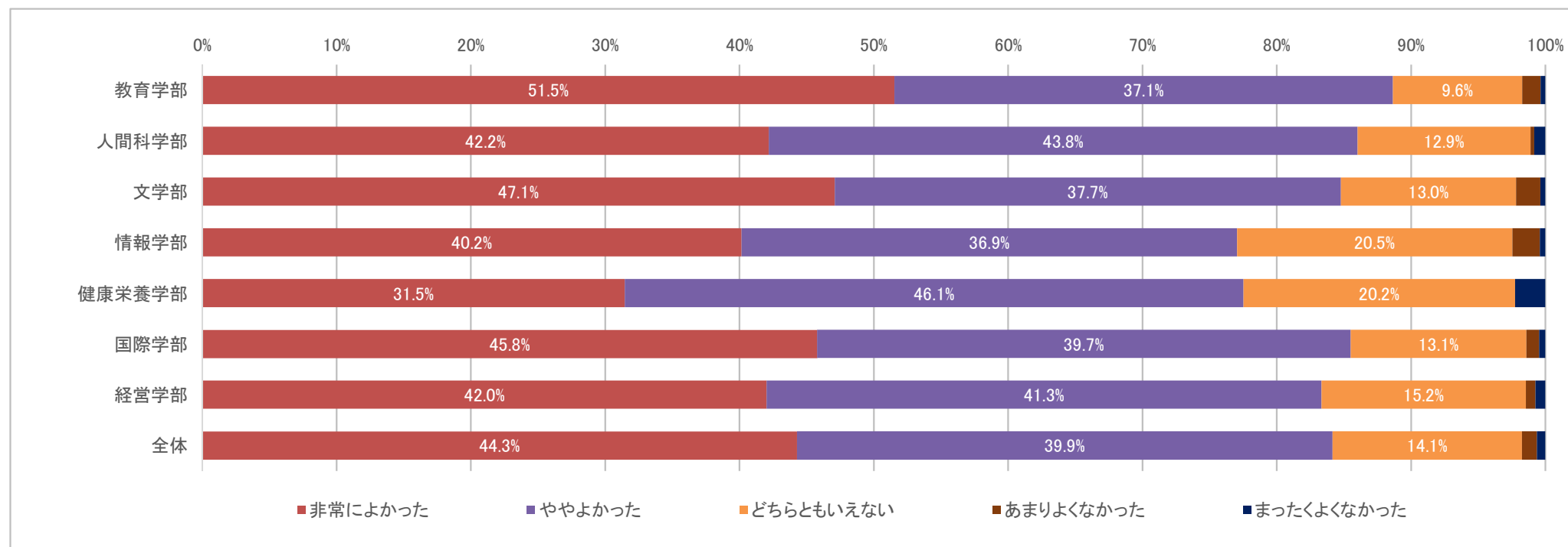
Q8. あなたは本学の建学の精神が『人間愛』であることを知っていますか。

	知っている		知らない		合計	
	人数	割合	人数	割合	人数	割合
教育学部	247	84.9%	44	15.1%	291	100.0%
人間科学部	343	94.2%	21	5.8%	364	100.0%
文学部	250	90.6%	26	9.4%	276	100.0%
情報学部	219	90.1%	24	9.9%	243	100.0%
健康栄養学部	80	89.9%	9	10.1%	89	100.0%
国際学部	196	92.9%	15	7.1%	211	100.0%
経営学部	133	96.4%	5	3.6%	138	100.0%
全体	1,468	91.1%	144	8.9%	1,612	100.0%



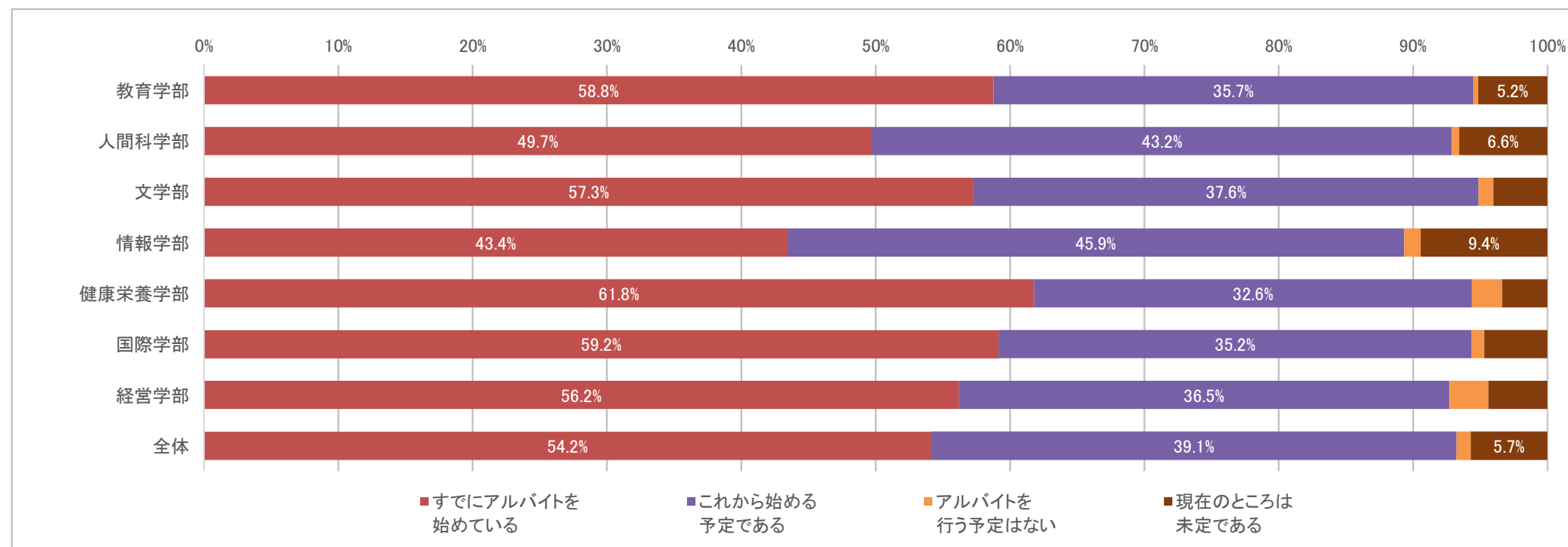
Q9. あなたは、現時点で本学に入学してよかったと思いますか。

	5 非常によかった		4 ややよかった		3 どちらともいえない		2 あまりよくなかった		1 まったくよくなかった		合計		平均値
	人数	割合	人数	割合	人数	割合	人数	割合	人数	割合	人数	割合	
教育学部	150	51.5%	108	37.1%	28	9.6%	4	1.4%	1	0.3%	291	100.0%	4.38
人間科学部	154	42.2%	160	43.8%	47	12.9%	1	0.3%	3	0.8%	365	100.0%	4.26
文学部	130	47.1%	104	37.7%	36	13.0%	5	1.8%	1	0.4%	276	100.0%	4.29
情報学部	98	40.2%	90	36.9%	50	20.5%	5	2.0%	1	0.4%	244	100.0%	4.14
健康栄養学部	28	31.5%	41	46.1%	18	20.2%	0	0.0%	2	2.2%	89	100.0%	4.04
国際学部	98	45.8%	85	39.7%	28	13.1%	2	0.9%	1	0.5%	214	100.0%	4.29
経営学部	58	42.0%	57	41.3%	21	15.2%	1	0.7%	1	0.7%	138	100.0%	4.23
全体	716	44.3%	645	39.9%	228	14.1%	18	1.1%	10	0.6%	1,617	100.0%	4.26



Q10-1. あなたは現在アルバイトをしていますか。

	すでにアルバイトを 始めている		これから始める 予定である		アルバイトを 行う予定はない		現在のところは 未定である		合計	
教育学部	171	58.8%	104	35.7%	1	0.3%	15	5.2%	291	100.0%
人間科学部	182	49.7%	158	43.2%	2	0.5%	24	6.6%	366	100.0%
文学部	157	57.3%	103	37.6%	3	1.1%	11	4.0%	274	100.0%
情報学部	106	43.4%	112	45.9%	3	1.2%	23	9.4%	244	100.0%
健康栄養学部	55	61.8%	29	32.6%	2	2.2%	3	3.4%	89	100.0%
国際学部	126	59.2%	75	35.2%	2	0.9%	10	4.7%	213	100.0%
経営学部	77	56.2%	50	36.5%	4	2.9%	6	4.4%	137	100.0%
全体	874	54.2%	631	39.1%	17	1.1%	92	5.7%	1,614	100.0%



Q10-2. (前設問で「すでにアルバイトを始めている」、「これから始める予定である」と回答した方にうかがいます。)

あなたがアルバイトを行う理由・目的は何ですか。当てはまるものすべてを選んでください。

	学費を得る必要があるため		学費以外の大学生活に必要なお金を得る必要があるため(家賃、食費、光熱費、通信費等)		大学生活をより充実したものとするため(交際費、サークル活動費等)		貯金のため(留学費用、資格取得費用のための貯金等)		社会勉強のため		その他		アンケート全体での回答者数
	人数	割合	人数	割合	人数	割合	人数	割合	人数	割合	人数	割合	
教育学部	58	21.4%	113	41.7%	170	62.7%	141	52.0%	152	56.1%	9	3.3%	271
人間科学部	78	23.3%	147	43.9%	201	60.0%	183	54.6%	168	50.1%	5	1.5%	335
文学部	76	29.8%	103	40.4%	138	54.1%	144	56.5%	102	40.0%	2	0.8%	255
情報学部	45	21.1%	104	48.8%	128	60.1%	96	45.1%	71	33.3%	5	2.3%	213
健康栄養学部	24	28.9%	42	50.6%	42	50.6%	45	54.2%	30	36.1%	2	2.4%	83
国際学部	57	29.4%	90	46.4%	114	58.8%	123	63.4%	85	43.8%	3	1.5%	194
経営学部	27	22.1%	49	40.2%	74	60.7%	56	45.9%	49	40.2%	0	0.0%	122
全体	365	24.8%	648	44.0%	867	58.9%	788	53.5%	657	44.6%	26	1.8%	1,473

