

The Japan News Digital Archive ご利用案内

The screenshot shows the homepage of The Japan News Digital Archive. At the top, there is a navigation bar with 'GLOBAL PRESS ARCHIVE' and a search bar. Below the navigation bar, there is a large banner image with the text 'The Japan News Digital Archive'. The main content area is divided into several sections: a search bar, a statistics section, a 'Title Navigation' section, a 'Date Navigation' section, an 'About The Collection' section, and an 'On This Date in History' section. The statistics section displays a bar chart and the following data:

Year	1955	2020
TOTAL PUBLICATIONS		5
TOTAL PAGES		340,913
TOTAL ISSUES		27,621

The 'About The Collection' section provides a detailed description of the archive, mentioning its launch in 1955 and its evolution over time. The 'On This Date in History' section features a grid of historical newspaper front pages from various dates, including 2000.03.29, 2009.03.29, 1992.03.29, 2014.03.29, 1959.03.29, and 2017.03.29.

トップページには題号数、総ページ数、総発行数などが表示されています。

Total Publication (題号別)

Total Pages (ページ数)

Total Issues (発行数 ⇒ 収録されている日付の総数)

Title Navigation (題号別に検索)

Date Navigation (日付で検索)

* IP アドレス制御型が基本 (特例としてアクセスコードが発行される場合もあります)

* アクセス数は無制限

* 契約館のユーザーは個人アカウントを登録すると、ダウンロード、印刷、Eメールでの送信が可能になります。Login ボタンから登録します (以下、「登録ユーザー」)

* 登録ユーザーは「マイ・アカウント」(My Account)の利用が可能になり、検索したページを登録することもできます (マイ・アカウントの中の「マイリスト」に登録)

* トライアル中はマイ・アカウントの登録はできません (ダウンロードなどもできません)

◆機能紹介 表示紙面の右上に表示されるボタンの機能について



左から順に：

PDF ファイルでダウンロード、プリント、Eメール送信、マイリスト機能（検索紙面を登録できる機能）、引用機能（これらの機能はトライアル中は使えないことにご注意ください）



上から順に（一列ずつ）：

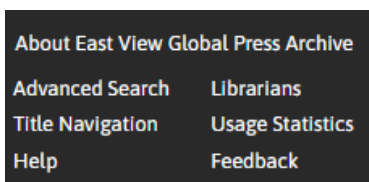
ページ送り機能（前ページ、次ページへ移動が可能）

拡大、縮小

グラブ（grab）機能（デフォルト設定）、切り取り機能

全画面、回転


画面幅に合わせて表示、高さに合わせて表示



各ページ右下にある機能一覧（上）からも、Advanced Search、Title Navigation へジャンプできるほか、Help をクリックすると各機能に関する詳しい案内をご覧いただけます。


◆検索について 基本検索と高度な検索

* 基本検索 (Basic search)

検索ボックスの横の Search アイコン  をクリック

キーワードでデータベース全体を検索

* 高度な検索 (Advanced search)

検索ボックスの横にある Advanced search アイコン  をクリック

キーワードの他、タイトル別、日付別を組み合わせての検索が可能

(Advanced search は ID「登録ユーザー」でなくても利用可能)

* いろいろな検索機能 (演算子を使った検索) をご利用いただけます

・ブーリアン検索 (AND, OR, NOT)

・ワイルドカード検索 (*、?)

　* は単語の最後に入れて使う Russi* ⇒ Russia, Russian, Russian, etc. を表示

　? は単語の中に入れて使う 例: st?mp ⇒ stamp, stomp, stump, etc. を表示

・近接検索 ("単語"-数字)

　指定した単語数以内に" "内の単語が出てくる 例: "John Smith"-3 ⇒ John Frederick Smith, John Fullerton-Smith, Smith, John

・あいまい検索 (語句の最後に-1 を入れて検索)

　よく似たスペリングの単語を探す機能 例: roam-1 ⇒ foam, roams, roam

◆検索例 Basic Search “Tokyo Olympics”で検索



関連度 (relevance) と日付順 (date, 昇順、降順とも) でのソートが可能です。

題号 (publication)、年代別 (date)での表示も可能

読みたい紙面の画像、または日付部分をクリック



紙面が表示される

ページ右上のボックス内のツールを使って、拡大縮小、切り取りなどを行うことが可能

左上のアイコン左右の<>をクリック

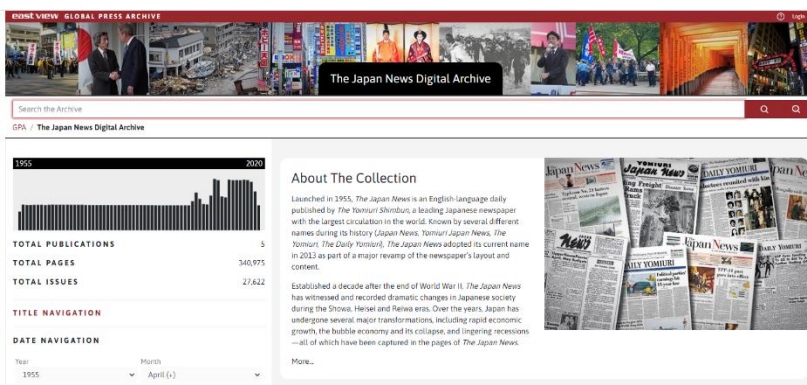
左から:

- *前日、翌日へ移動。アイコン本体をクリックすると、同一題号の紙面へのリンクを表示
- *同じ日付の紙面をページ送り
- *前後の検索結果に移動。アイコン本体をクリックすると、検索結果一覧に戻る



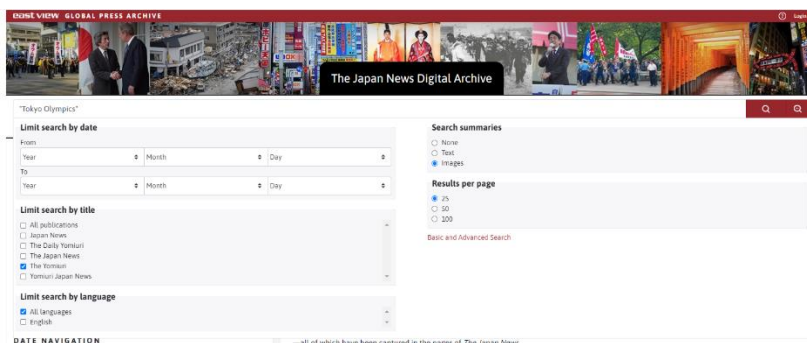
左上の「Text」をクリックすると、紙面がテキスト表示される

◆検索例 Advanced Search “Tokyo Olympics”で検索






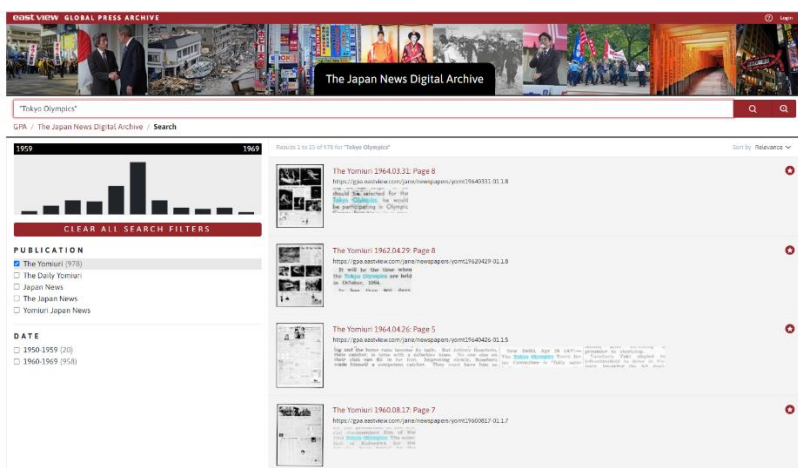
 Advanced Search の
 アイコンをクリック



Advanced Search 用
 検索ボックスがポッ
 プアップする。
 キーワードや検索期
 間、題号を入力、選択
 して



 Search アイコンを
 クリック



検索結果一覧が表示
 される。
 読みたい紙面の画像、
 または日付部分をク
 リックすると、紙面が
 表示される

お問い合わせ先:

読売新聞東京本社メディア局事業部

ジャパン・ニュース・デジタルアーカイブ担当 (宮川)

Tel: 080-2375-4981

e-mail: yomidas@yomiuri.com

miki2096@yomiuri.com